



# AUT OM NE

2025  
2026

# Assortiment dynamique

La composition d'un nouveau catalogue est chaque fois pour diverses raisons un vrai défi. Et ce n'est pas parce que nous ne pouvons pas faire de choix parmi l'assortiment fantastique !

Les producteurs de bulbes à fleurs ont à faire face à de nombreux changements dans les lois et règlements concernant la production et la protection des cultures, mais aussi aux changements climatiques et à la forte hausse des coûts. De ce fait ils sont de plus en plus souvent contraints de faire un choix quant à l'assortiment cultivé dans leur entreprise. Les cultivars qui ne poussent pas bien, les cultivars qui sont plus sensibles aux maladies typiques des bulbes à fleurs, les cultivars qui produisent trop lentement des calibres de bulbes adéquats ne sont pas attrayants du point de vue économique. La main-d'oeuvre est chère, par conséquent la gestion de lots plus importants de la même variété est souvent plus économique et les producteurs doivent donc faire des coupes dans l'assortiment. Et les producteurs passionnés ne peuvent malheureusement plus continuer à produire les 'morceaux de choix' de l'assortiment.

Pour Verver Export ceci signifie un énorme bouleversement de l'offre et que de nouveaux croisements qui ont été distingués au cours des années précédentes, ne sont plus cultivés dans de nombreux cas. Conséquence : moins d'offre en nouveaux cultivars intéressants ! Mais ce qui est encore plus difficile c'est de composer un assortiment qui prendra effet seulement après 1,5-2 ans. L'assortiment courant est en effet aussi beaucoup trop dynamique. Nous devons malheureusement mettre le catalogue en production à temps et ne savons pas ainsi si tout ce qui est dans le catalogue sera réellement disponible dans le courant de la saison. Nous comptons sur votre compréhension, car supprimer notre catalogue est à nos yeux hors de question !



Profitez à nouveau de cette magnifique édition.

Tijmen Verver



*L'intérieur est conçu en papier. Le papier en question, livré par UPM, a reçu le label écologique de l'Union européenne, no. d'enreg. I/11/1.*

© Toutes les images sont soumises aux droits d'auteur et ne peuvent être utilisées par aucun partie pour des utilisations commerciales ou non commerciales.

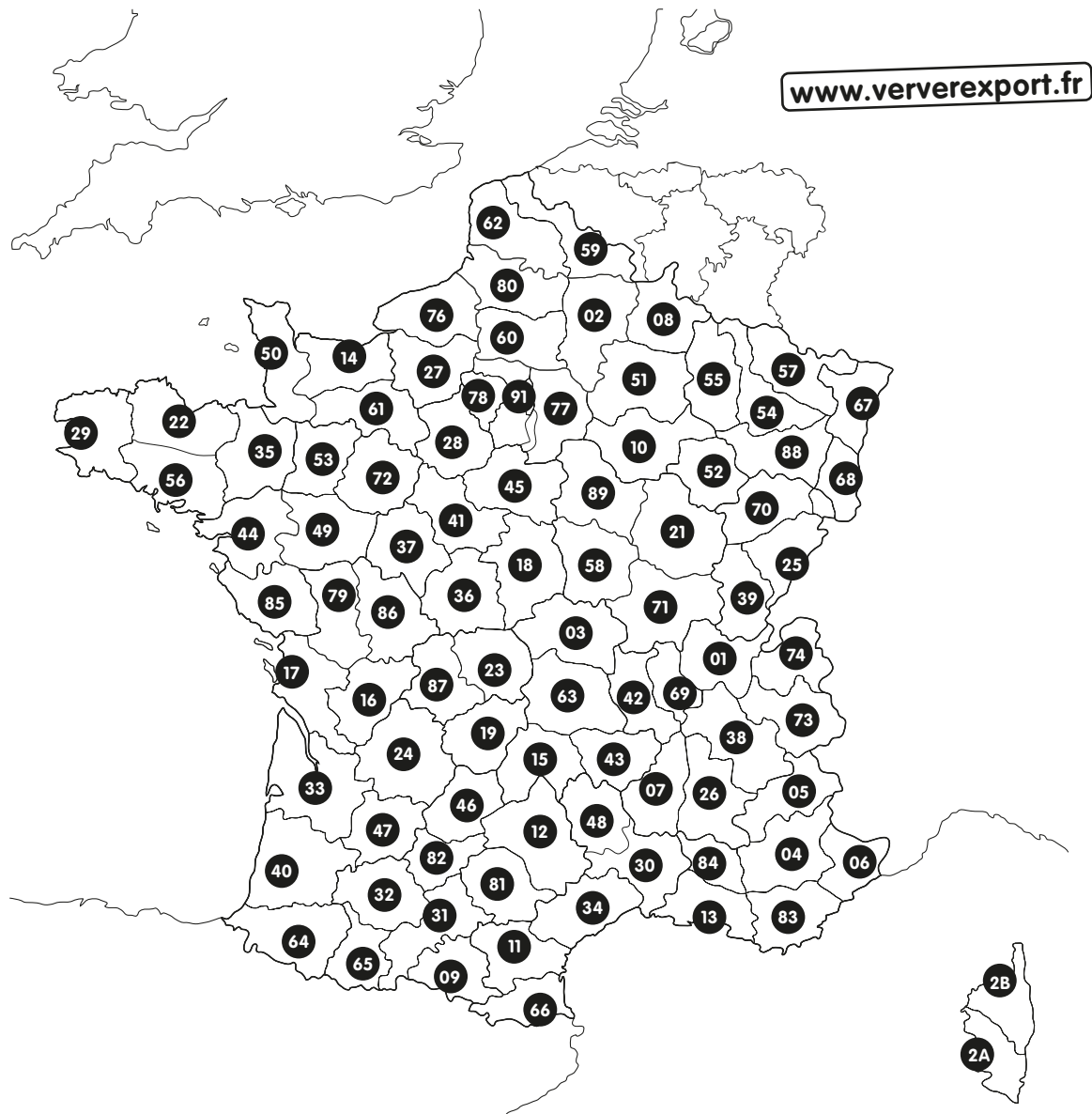




<b>Equipe Verver Export</b>	<b>4</b>
<b>Reportages</b>	
La Magie des Crocus (de Thomas)	78
Association Biobol	156
Initiatives Réseau Vert	184
<b>Zones</b>	<b>6</b>
<b>Inspiration</b>	7, 127, 141, 193, 197
<b>Bulbes Bio</b>	<b>10</b>
<b>Les Happies</b>	<b>18</b>
<b>Nos mélanges</b>	<b>20</b>
<b>Nos variétés</b>	<b>52</b>
Tulipes	53
Jacinthes	80
Crocus	84
Narcisses	86
Les autres bulbes	94
Bulbes historiques	108
<b>Connect</b>	<b>110</b>
<b>Plantation Mécanisée</b>	<b>126</b>
Floraison précoce	130
Value for money	142
Prairie de fleurs	148
Vedettes	158
Bee Wise	168
Longue floraison	178
<b>Conseils techniques</b>	<b>128, 147, 182, 187, 192, 202</b>
<b>Durable</b>	<b>186</b>
Tram Vivas	188
Tram Prairie	194
Tram Robuste	198
<b>Index / Les époques des floraison</b>	<b>203</b>
<b>Nos pictogrammes</b>	<b>211</b>

# Equipe Verver Export - France

Trouvez les coordonnées de votre responsable commercial régional sur [www.ververexport.fr](http://www.ververexport.fr) !



Appro Vert Nature  
 Babée Jardin  
 Etude Distribution Piveteau  
 Fleurissement d'Idées  
 Lux Espaces Verts  
 Naturalis  
 Nature en Scène  
 SARL Arto  
 Socodip  
 Terradis  
 Terragreen

Végéflor Diffusion  
 Véralia  
 Verver Export  
 Viridis

josselinbarbier@yahoo.fr  
[www.babeejardin.com](http://www.babeejardin.com)  
[www.edppiveteau.fr](http://www.edppiveteau.fr)  
 nadine.verver@orange.fr  
 patrick.badier@viridispro.fr  
[www.naturalis.fr](http://www.naturalis.fr)  
 natureenscene@orange.fr  
 sarl.arto@orange.fr  
 info@socodip.fr  
 perrine@terradis.fr  
[www.gustave-muller.com/terragreen](http://www.gustave-muller.com/terragreen)  
 vegefior.diffusion@gmail.com  
[www.veralia-sas.fr](http://www.veralia-sas.fr)  
[www.ververexport.fr](http://www.ververexport.fr)  
 ludivine.zamoum@viridispro.fr

21-25-70-90, Suisse  
 18-28-36-41-45-58-89  
 37-44-49-79-85-86  
 77-91-92-93-94  
 Luxembourg  
 01-03-05-07-26-38-39-42-43-63-69-71-73-74  
 22-29-56-72  
 06-11-13-26-30-34-83-84-98  
 02-59-60-62-76-80  
 14-16-17-19-23-24-27-50-61-75-77-78-87-91-95  
 67-68

04-09-12-31-32-33-40-46-47-64-65-81-82  
 35-53  
 02-2A-2B-15-20-48-66  
 08-10-51-52-54-55-57-88

## Belgique

Natura Loci

[www.naturaloci.be](http://www.naturaloci.be)

Wallonie, Bruxelles



## Durable et impliqué !

Verver Export travaille continuellement en tant que fournisseur de bulbes à fleurs et concepts de plantes à déposer sa propre empreinte et à son engagement social. Ce n'est pas toujours évident pour les clients, mais il s'agit d'un processus qui tourne à plein régime. Panneaux solaires sur les toits, nids pour les hirondelles et hôtel pour les insectes, végétaux sur le terrain de l'entreprise, implication sociale lors de l'achat entre autres de petits cadeaux de Noël pour l'équipe commerciale européenne et formation du personnel ; partout de l'action !



# La nature dans la ville : stratégie des trois zones

Lors du développement de nouveaux concepts et associations de produits, Verver Export tient compte de la 'stratégie des trois zones' pour la nature dans la ville. Lors de l'emploi de bulbes à fleurs, plantes annuelles et vivaces dans les espaces verts on prend alors en considération les caractéristiques spécifiques de la zone urbaine.

Nous les reprenons encore une fois pour vous ci-après :



## 1. La zone centrale

Dans la zone centrale le cadre de vie des plantes et des animaux est presque totalement déterminé par l'homme. Il règne un propre (micro) climat, le système d'eau est généralement artificiel et le sous-sol original a souvent disparu. Pour Verver Export c'est l'endroit où les concepts utilisés incarnent les **végétaux représentatifs**.

## 2. La zone manchon

Dans la zone manchon le cadre de vie naturel des plantes et des animaux est pour la plus grande partie encore intact (souvent à l'exception de la structure du sous-sol). En raison des activités humaines, les plantes et les animaux originaux ont toutefois presque disparu. Il y a un assez grand nombre d'espaces verts, mais davantage de variétés urbaines adaptées aux constructions. Verver Export développe pour cette zone des concepts et utilisations qui cadrent avec une approche de **végétaux fonctionnels**.

## 3. La zone transitive

Dans la zone transitive le cadre de vie des plantes et des animaux, sous-sol original inclus, est généralement intact. Il n'y a que quelques constructions éparées. La zone milieu naturel peut contenir de nombreuses espèces, elle forme la région frontalière et la zone de contact entre la ville et le paysage environnant. Verver Export conseille pour cette zone plus de **végétaux naturels** avec des bulbes pour la naturalisation et des plantations pluriannuelles plantées à la machine sur les accotements.

En tenant compte du caractère d'une zone déterminée lors du développement et de la gestion des végétaux, on obtient plus de variation dans les espaces verts et l'identité des diverses parties du secteur urbain est renforcée. Un jugement précieux peut être formé en distinguant trois aspects : la qualité esthétique, la qualité écologique et la qualité utilitaire des espaces verts.

**Chez Verver Export nous réfléchissons avec vous dans le cadre de cette thématique afin que la bonne plante/le bon concept soit placé(e) au bon endroit !**



### **Végétation représentative !**

Vos cartes maîtresses dans le centre de la ville ou du village doivent resplendir toute l'année. Avec les mélanges de bulbes à fleurs Verver Export vous créez chaque année un nouveau spectacle.





### **Végétation fonctionnelle !**

Recourez à la machine de plantation de bulbes à fleurs afin de doter votre végétation fonctionnelle de prairies et de bandes fleuries colorées au printemps. Après la floraison, la végétation est à nouveau disponible pour des activités récréatives.





## Végétation naturelle !

Avec des bulbes à fleurs pour la naturalisation vous pouvez créer de magnifiques plantations naturelles sous des buissons, ou, en association avec des graines de fleurs pluriannuelles, aménager de ravissantes prairies de fleurs naturelles avec une longue floraison.



L'offre en bulbes à fleurs à floraison de printemps produits biologiquement augmente doucement. Ces bulbes à fleurs sont cultivés sans le concours d'engrais chimiques et de pesticides.

La bulbiculture en général fait de grand pas vers une production plus durable, mais ce n'est pas équivalent à une culture biologique. Pour les clients pour lesquels le bio est un 'must' nous avons composé un petit assortiment.

# BULBES BIO





12621



12623



12619



12626



12624



15610



12627



15611



15612



15609

12621

**Tulipa 'Big Love'**

Ravissantes fleurs rose satiné.



12623

**Tulipa 'Muscadet'**

Grandes fleurs jaunes.



12619

**Tulipa 'Pink Impression'**

Rose clair veiné d'un ton plus foncé, reflet abricot.



12626

**Tulipa 'Red Gold'**

**NOUVEAU**

Rouge violacé foncé avec un reflet brun.



12624

**Tulipa 'Red Impression'**

Superbes fleurs rouge éclatant.



12627

**Tulipa 'Royal Virgin'**

**NOUVEAU**

Blanc et gris, reflet vert.



15610

**Narcissus 'Bridal Crown'**

Blanc crème, délicieusement parfumé.



15611

**Narcissus 'Garden Opera'**

Parfumé, multiflore.



15612

**Narcissus 'Martinette'**

Jaune pâle à couronne orange.



15609

**Narcissus 'Minnow'**

Nain, moyennement rustique.



15613

**Narcissus poeticus recurvus**

Un des derniers narcisses à fleurir.



15613

15608

**Narcissus 'Thalia'**

Elégant et blanc pur.



15608



13604

13604

**Hyacinthus 'Fondant'**

NOUVEAU

Jacinthe compacte et robuste, rose clair.



16604

16604

**Allium aflatunense**

**'Purple Sensation'**

Violet foncé, jolies capsules de graines.



16605

**Allium sphaerocephalon**

Très florifère.



14608

**Crocus 'Grand Maître'**

Bleu clair.



14610

**Crocus 'Jeanne d'Arc'**

Blanc.



16605



14608



14610

14609

**Crocus 'King of the Striped'**

Strié bleu et blanc.



14607

**Crocus chrysanthus 'Romance'**

Fleurs jaune beurre.



14609



14607

14605

**Crocus tommasinianus**

**'Ruby Giant'**

Violet, très rustique.



14605



16602

16602  
**Hyacinthoides hispanica bleu**

Clochettes bleues autour de la tige.



16606

16606  
**Ipheion uniflorum**

Petites fleurs en forme d'étoile bleu clair.



16601

16601  
**Muscari armeniacum**

Le Muscari le plus robuste de l'assortiment.



16603

16603  
**Scilla siberica**

Très rustique et idéal pour la naturalisation.





11602

## 'Prima Bio-Bella'®

Ces bulbes biologiques sont garantis exempts de pesticides. Idéals pour plantation dans les zones avec une population élevée d'insectes à la recherche de nourriture.

Kit parfait pour la plantation mécanisée sur une grande surface. Différentes sortes et variétés dans les couleurs : blanc-jaune-rose-rouge-noir.



Zones

1,2,3

Machine



Caractère du kit

1.000 bulbes en mélange en 2 espèces

Linéaire

✓

En plein

✓

Effet champêtre

40 / m<sup>2</sup>

Effet horticole

75 / m<sup>2</sup>

Durée de floraison

8 semaines

Pérénité

jusqu'à 5 ans








11603



## 'Flora Bio-Natura'®

Ces bulbes biologiques sont garantis exempts de pesticides et sont par conséquent idéals pour plantation dans les zones où il y a de nombreux insectes, comme dans une prairie de fleurs ou autour de ruches.

Le Kit 'Flora Bio-Natura' se compose de bulbes à fleurs qui naturalisent. Plantez de grandes surfaces. Treize sortes différentes de bulbes à fleurs dans les couleurs blanc-rose-bleu-violet.

<b>Zones</b>	1,2,3
<b>Machine</b>	  
<b>Caractère du kit</b>	1.000 bulbes en mélange en 8 espèces
<b>Linéaire</b>	✓
<b>En plein</b>	✓
<b>Effet champêtre</b>	75 / m <sup>2</sup>
<b>Effet horticole</b>	150 / m <sup>2</sup>
<b>Durée de floraison</b>	10 semaines
<b>Pérenité</b>	jusqu'à 8 ans



De nombreuses entreprises qui fournissent des fleurs, des plantes ou des bulbes à fleurs se distinguent par une spécificité. Cela détermine en partie comment l'entreprise est connue sur le marché où elle est active. Les mélanges de bulbes à fleurs de Verver Export sont un tel facteur de différenciation.

Les mélanges sont composés soigneusement afin de convenir à diverses utilisations et testés dans la pratique. Et tout cela dans une énorme variation !

# MÉLA NGES





# Les cultivars prometteurs font leurs premiers pas dans le mélange...

Équipe Créative



Le démarrage du processus de création d'un mélange de bulbes à fleurs est souvent un nouveau cultivar prometteur dont la production n'est pas encore très grande. En donnant déjà à ces nouveaux cultivars le rôle principal dans un mélange nous pouvons ainsi mettre une nouveauté plus tôt sur le marché. Au début de la production les quantités disponibles sont en effet encore trop faibles pour acquérir une place dans un catalogue de Verver Export.

Jacqueline van der Kloet crée ensuite un mélange autour de ce nouveau cultivar qui ne perd pas le premier rôle mais qui est renforcé par des bulbes à fleurs qui ont déjà prouvé leur valeur. De cette façon un mélange bien équilibré est créé qui atteint gracieusement son apogée en même temps ou qui fleurit justement pendant longtemps au printemps. Grâce à son expérience et à sa créativité intarissables une nouvelle association particulière qui s'insère parfaitement parmi les plus de 120 mélanges de notre catalogue prend ainsi toujours naissance.



# LES HAPPIES



11302



11173




11174

11302	Mélange pour bacs à fleurs <b>Verver 'Happy Candy' ©</b>	Le printemps en rose !	
11173	Mélange pour bacs à fleurs <b>Verver 'Happy Days' ©</b>	Souvenir de nos plus beaux jours...	
11174	Mélange pour bacs à fleurs <b>Verver 'Happy Dreams' ©</b>	Faites de jolis rêves !	
11176	Mélange pour bacs à fleurs <b>Verver 'Happy Enano' ©</b>	Happy, mais plutôt en fin de saison !	
11734	Mélange pour bacs à fleurs <b>Verver 'Happy Jolie' ©</b>	Une association surprenante de couleurs !	
11248	Mélange pour bacs à fleurs <b>Verver 'Happy Sky' ©</b>	De jolis accents roses !	
11504	Mélange pour bacs à fleurs <b>Verver 'Happy Sunny Love' ©</b>	Que le soleil brille !	

NOUVEAU



11176



11248



11504



11734



Notre conseil



### Quantité = qualité

On dit souvent que la quantité ne veut rien dire sur la qualité. Toutefois lors de l'utilisation de nos mélange Happy en jardinières, nous osons affirmer qu'ici c'est le cas. Ne mésestimez pas le nombre de bulbes à fleurs par mètre carré. Pour obtenir un aspect printanier maximum et esthétique qualitativement, la plantation d'un grand nombre de bulbes à fleurs dans une seule jardinière joue un rôle extrêmement important. Les bulbes à fleurs ne fleurissent en effet pas tous en même temps et pourtant vous voulez avoir beaucoup de couleurs tout au long du printemps. Le nombre est donc un bénéfice pour l'oeil !

# MÉLANGES



11000



11001



11002

11000	Crocus botaniques mélange traditionnel <b>Verver 'Limmen'</b> ©	Ce mélange est plus précoce que les Crocus grandifloras. Ils fleurissent parfois dans la neige. Attention à la hauteur, ils restent tout modestes avec leurs 5 cm.	
11001	Crocus botaniques mélange <b>Verver 'Nature'</b> ©	Mélange de Crocus très rustiques, idéal pour la naturalisation. Plantez-le en masse dans vos pelouses. Floraison très précoce.	
11002	Crocus grandiflora mélange traditionnel <b>Verver 'Heiloo'</b> ©	Surprenez vos citoyens. Planté à l'automne en pelouse, vous aurez un tapis fleuri au printemps. Si vous laissez mûrir les plantes 6 semaines après leur floraison, vous aurez le même résultat l'année suivante. Donc... un bon investissement !	
11228	Crocus grandiflora mélange <b>Verver 'Early Glow'</b> ©	Un joli mélange de Crocus où on a choisi une combinaison de jaune et de blanc. A floraison précoce et bien entendu très durable.	
11003	Crocus grandiflora mélange <b>Verver 'Océanique'</b> ©	Même idée que le mélange traditionnel 'Heiloo', mais juste en couleurs bleu et blanc. Très beau !	
11004	Mélange très précoce <b>Verver 'Texel'</b> ©	Mélange précoce de Crocus et tulipes qui fleurissent ensemble. Vous verrez d'abord les crocus arriver, les tulipes les rejoignent après. Plutôt pour en pelouse, mais vous pouvez également les planter en massif ou en dessous des arbres.	
11006	Mélange très précoce <b>Verver 'Ameland'</b> ©	Avec 'Ameland' vous verrez d'abord apparaître un tapis blanc, on dirait de la neige. Et puis, la petite tulipe rouge viendra l'accompagner.	
11005	Mélange très précoce <b>Verver 'Vlieland'</b> ©	Même idée que le mélange 'Texel', mais en bleu et rouge. Vous pouvez d'ailleurs laisser les deux mélanges sur place.	



11228



11003



11004



11006



11005

# MÉLANGES



11007



11008



11009

11007	Mélange très précoce <b>Verver 'Terschelling'</b> ©	Ravissante combinaison de couleurs lumineuses. Le Crocus continue à fleurir pendant longtemps en raison des températures encore fraîches au début du printemps. Et en prime, encore une belle tulipe rouge et jaune qui vous permettra d'avoir sans problème une floraison pendant 2 mois.	 
11008	Mélange muscaris <b>Verver 'Cinq Mousquetaires'</b> ©	Pourquoi ne pas vous proposer un joli mélange que vous pouvez planter dans les bacs, parmi vos tulipes ou en bordure d'un massif de tulipes ou de narcisses. La couleur bleue tranche bien avec les autres couleurs.	 
11009	Mélange narcisses et muscaris <b>Verver 'Phares Atlantiques'</b> ©	Si vous comptez créer des bandes bleues avec le Muscari, pourquoi ne pas utiliser la composition 'Phares Atlantiques' ? Le jaune et blanc du petit narcisses rompt la monotonie des muscaris. Aussi pour dans votre pelouse.	  
11147	Mélange très précoce <b>Verver 'Xanthic Stars'</b> ©	Ce merveilleux mélange de tulipes Kaufmanniana dans les tons jaune, orange et rouge animera pendant de nombreuses années au début du printemps les parties ombragées de vos squares. Convient à la naturalisation, éventuellement entre des couvre-sol.	 
11578	Mélange jacinthes, narcisses et tulipes <b>Verver 'Pink Glow'</b> ©	Un mélange très gai et rafraîchissant composé de jacinthes, tulipes et d'un narcisses avec un tapis d'Anemone blanda. La tulipe 'Chato' tient une place prépondérante dans ce mélange en raison de ses fleurs bien doubles et sa jolie couleur.	 
11149	Mélange jacinthes <b>Verver 'Caprices de Mars'</b> ©	Ensemble agréable de tous les coloris de jacinthes.	 
11515	Mélange à longue floraison <b>Verver 'Mescheder Frühlingszauber'</b> ©	Photographié au début de la floraison. Mais ce mélange continue à fleurir dans les tons bleus et blancs jusqu'à début mai. Dans les couleurs de la ville de Meschede (DE).	 
11365	Mélange jacinthes et tulipes <b>Verver 'Dark Treasure'</b> ©	Une combinaison de couleurs très particulière où la jacinthe foncée joue un rôle essentiel. Etincelle même à l'ombre ! Pour la plantation de base utilisez de préférence des pâquerettes rouges.	 



11147



11149



11365



11515



11578

# MÉLANGES



11684



11122




11151

11684	Mélange mi-saison <b>Verver 'Easter Joy'</b> ©	Des tulipes élégantes de teintes différentes dansent au-dessus d'un voile jaune de narcisses. La fritillaire jaune surplombe souverainement cette masse fleurie.	
11122	Mélange jacinthes et tulipes <b>Verver 'Londres'</b> ©	Un mélange de tulipes et jacinthes. Découvrez les Jacinthes d'abord, les tulipes les rejoint un peu plus tard. Profitez de 5 à 6 semaines de floraison. Un plus, l'association des coloris est très belle. Créez un fond dans les tons blanc, rose ou bleu.	
11151	Mélange jacinthes et tulipes <b>Verver 'Parfum des Vosges'</b> ©	Trois tulipes différentes et trois jacinthes colorées rendent cette composition très gaie. Les jacinthes délicieusement parfumées fleurissent en premier et sont ensuite complétées par les tulipes de sorte que vous aurez une belle floraison durant 4 à 5 semaines.	
11152	Mélange jacinthes et tulipes <b>Verver 'Ville de Blanquefort'</b> ©	Les jacinthes parfumées forment la base de ce mélange. Ces cultivars à floraison exubérante ouvrent le bal, rapidement suivis par des tulipes blanches. Vous jouirez de ce mélange pendant 4 à 5 semaines.	
11561	Mélange jacinthes, narcisses et tulipes <b>Verver 'Peach Perfect'</b> ©	Vous verrez rarement une combinaison de plantes dans ce ton abricot ! Bonnes possibilités d'association avec des pensées et des pâquerettes comme plantation de base.	
11216	Mélange jacinthes, narcisses et tulipes <b>Verver 'Ville de Bourges'</b> ©	Mariage subtil et très réussi où les tulipes et les jacinthes rouge foncé s'ébattent entre les narcisses jaunes et les jacinthes roses.	
11685	Mélange tulipes, narcisses et fritillaires <b>Verver 'Perfect Green Harmony'</b> ©	Ces coloris printaniers et rafraîchissants sont en parfaite harmonie avec le cadre verdoyant. Une association simple mais efficace : idéale avec une plantation de base bisannuelle comme ici l'Erysimum 'Yellow Bird' ou parmi des plantes vivaces.	
11014	Mélange narcisses <b>Verver 'Trio Ciclo'</b> ©	Vous connaissez tous la série des narcisses cyclamineus. Ils ne sont pas trop hauts, bien florifères et, surtout, très jolis. Eh bien, on les a mis ensemble dans un petit mélange. Surtout pour en jardinière, je dirai.	





11152



11561



11216



11685



11014

# MÉLANGES



11015



11018



11581

11015	Mélange narcisses <b>Verver 'Scala' ©</b>	Mélange intéressant de narcisses de tout genre. Un spectacle de fleurs.	
11018	Mélange narcisses <b>Verver 'Couronnes Magiques' ©</b>	Un mélange qui vous permet de montrer au grand public qu'il y a une diversité intéressante dans les narcisses décasplit. Vous allez vous retrouver avec de jolies couleurs et formes. Très conseillé !	
11581	Mélange jacinthes et narcisses <b>Verver 'Blue Frost' ©</b>	Un mélange fantastique avec 4 jacinthes et 4 narcisses différents ! Composition de couleur dans les tons blancs, jaunes et bleus, mais dans des nuances très variées.	
11017	Mélange narcisses <b>Verver 'Double Fountain' ©</b>	Cette composition de narcisses à fleurs doubles vous offre au printemps un mélange avec beaucoup d'allure. Des très grandes fleurs, bien remplies de pétales dans une palette de couleurs intéressante. Très beau.	
11124	Mélange multifleurs <b>Verver 'Victory' ©</b>	Ce sont surtout les coloris qui me plaisent. Du rouge vif, de l'orange vif, du saumoné. Court, précoce et beaucoup de petites fleurs. Pourquoi pas les planter dans toutes les jardinières en ville ?	
11608	Mélange mi-saison <b>Verver 'Passion' ©</b>	Mariage surprenant de jacinthes à grosses fleurs avec l'élégante mais très florifère petite tulipe turkestanica.	
11595	Mélange tulipes et narcisses <b>Verver 'Ville de Bourg-en-Bresse' ©</b>	Une magnifique harmonie de narcisses blancs et jaunes associés à des tulipes roses et violet très foncé. Se marie parfaitement avec une plantation de base de pensées jaunes et de Myosotis roses.	
11698	Mélange tulipes et narcisses <b>Verver 'Orange Bowl' ©</b>	Un mélange de trois tulipes et un narcisses. Un joli mélange à associer à une plantation de base de bisannuelles. L'attention est attirée par la fleur énorme de la tulipe 'Monte Orange'.	



11017



11124



11608



11595



11698

# MÉLANGES



11027



11687



11583

11027	Mélange précoce <b>Verver 'Ville d'Auxerre' ©</b>	Au début du printemps vous aurez un ensemble de tulipes en trois coloris : orange, jaune, et blanc. Avec leurs grosses têtes, elles sont bien présentes. Je vous conseille de les planter sur un fond violet ou bleu. Mais vous pouvez aussi les planter ton sur ton.	
11687	Mélange tulipes et fritillaires <b>Verver 'Haute Montagne' ©</b>	Belle association de couleurs des tulipes avec le superbe accent fleuri de la fritillaire persica 'Ivory Bells'. Combinez ce mélange de bulbes avec une plantation de base de pensées roses et violettes ou même en donnant un accent avec des pâquerettes rose-rouge.	
11583	Mélange tulipes <b>Verver 'Flaming Premnitz' ©</b>	Cinq tulipes particulièrement ravissantes regroupées dans un mélange ? Trop de concurrence ou perdent-elles leur beauté individuelle ? Non, au contraire : on ne peut pas créer quelque chose de plus beau !	
11154	Mélange précoce <b>Verver 'Ville de Riom' ©</b>	Les teintes oranges chatoyantes vont parfaitement bien avec le jaune pâle comme le prouve 'Ville de Riom'. Un mélange couronné de lauriers et très apprécié depuis de nombreuses années : succès assuré avec de grandes fleurs dans une combinaison de couleurs merveilleuse.	
11546	Mélange tulipes, narcisses et fritillaires <b>Verver 'Amazing Angélique' ©</b>	Un mélange spécial réalisé pour la tulipe 'Orange Angélique'. Magnifiques grandes fleurs de tulipe qui sont illuminées par l'accent blanc des narcisses. La fritillaire 'Rubra' - pas très visible sur la photo - met la touche finale à cette superbe floraison.	
11385	Mélange de printemps bigarré <b>Verver 'Spielzeugstadt Sonneberg' ©</b>	Fusion de couleurs enfantines ! Ce n'est pas par hasard que ce mélange a pris le nom de la ville de Sonneberg. De nombreux nounours et autres jouets d'enfants proviennent de Sonneberg (DE). Très florifère...	
11609	Mélange tulipes <b>Verver 'Strong Bond' ©</b>	Certaines associations ne sont pas toujours évidentes au moment où elles sont couchées sur le papier. Mais la nature peut s'avérer parfois surprenante et former un lien inattendu !	
11033	Mélange tulipes hâtives <b>Verver 'Gaité Printanier' ©</b>	Mélange très gai de coloris plutôt vifs : il fleurira à partir de la première semaine du mois d'avril. Le mélange est conseillé pour avoir un assortiment de couleurs claires tôt en saison avant que les tulipes triomphes ne fleurissent.	



11154



11546



11385



11609



11033

# MÉLANGES



11702



11589



11037

11702	Mélange tulipes et narcisses <b>Verver 'Géraldine'</b> ©	Plusieurs vedettes parmi les tulipes réunies en un mélange avec le narcissé 'Géranium' comme accent blanc. Un exemple montrant comment différentes formes de fleurs se marient parfaitement entre elles.	
11589	Mélange jacinthes, narcisses et tulipes <b>Verver 'Shooting Stars'</b> ©	La jacinthe 'Woodstock' sera une des premières à donner de la couleur dans ce mélange. Tout se concentre ensuite rapidement sur la tulipe 'Neper'. Une association bigarrée qui donne également d'excellents résultats avec une plantation de base de pâquerettes ou de Myosotis.	
11037	Mélange tulipes <b>Verver 'Sorbet de Fruits Rouges'</b> ©	C'est en mangeant un sorbet de fruits rouges que l'idée de ce mélange m'est venue ! Un ensemble de couleurs qui mérite absolument son nom. Toutes les variétés ont la même hauteur et la même époque de floraison.	
11264	Mélange tulipes <b>Verver 'Spectacle de Couleurs'</b> ©	Un vrai spectacle dans votre massif de printemps avec ce mélange créé par Monsieur Palacin. Une association non seulement de nombreuses couleurs, mais également de formes de fleurs. Bigarré mais quand même très harmonieux !	
11506	Mélange mi-saison <b>Verver 'Orange Oracle'</b> ©	Une combinaison d'Iris bucharica, tulipes, narcisses et fritillaires. Lorsque le soleil brille, on dirait que votre plantation étincelle. En ajoutant des pensées jaunes, l'effet est encore renforcé.	
11594	Mélange à longue floraison <b>Verver 'Blühendes Heddesheim'</b> ©	Un mélange allant de petits muscaris jusqu'à la tulipe à longue tige 'Ballerina'. De jolis détails grâce à l'ajout d'une jacinthe et de Leucojum. Peut être aussi planté sous le gazon avec la machine.	
11584	Mélange tulipes, jacinthe et Muscari <b>Verver 'Spring Fair'</b> ©	Un mélange de tulipes joliment bigarré complété avec du Muscari et une jacinthe. Bariolé, mais surprenant.	
11784	Mélange mi-saison <b>Verver 'Janis Please'</b> ©	Rien que des tulipes ! Une combinaison frappante de couleurs autour de la Tulipa 'Janis Joplin'. Un sous-bois de bisannuelles est possible, mais pas indispensable.	



11264



11506



11584



11594



11784

# MÉLANGES



11156



11631



11786

11156	Mélange mi-saison <b>Verver 'Ville de Toulon' ©</b>	Un mélange puissant avec de nombreux colouris jaunes très gais accentués d'orange. Grand impact grâce à la composition des couleurs et à la structure : édifiée en étages avec des tulipes naines et hautes, des narcissus petits et grands et la fritillaire impériale très imposante.	 
11631	Mélange mi-saison <b>Verver 'Ville de Belfort' ©</b>	De magnifiques tons chauds où un contraste énorme apparaît entre les fleurs délicates du narcissus 'Baby Boomer' et les grosses fleurs de la fritillaire.	 
11786	Mélange tulipes et narcisses <b>Verver 'Erotic Prince' ©</b>	La base est jaune avec du blanc, mais la surprise se trouve dans les accents roses. Trois tulipes qui volent la vedette accompagnées d'un narcissus multicolore à floraison abondante qui couvre le sol comme un nuage jaune. Pour de la couleur tôt : plantation de base avec des pâquerettes blanches et des pensées jaunes.	 
11265	Mélange tulipes et narcisses <b>Verver 'Harmony' ©</b>	Une énorme variation en formes de fleurs principalement en tulipes botaniques et narcisses. Plantez dense et vous obtiendrez un résultat éblouissant !	 
11039	Mélange tulipes <b>Verver 'Ville de Malakoff' ©</b>	Très spectaculaire comme mélange. Le fond en tulipes jaunes fait ressortir l'orange de la tulipe simple. Puis il y a un peu de violet pour contraster avec les autres colouris ; les hauteurs varient. Ce mélange est peu discret et attire le regard !	 
11587	Mélange tulipes, narcisses et Muscari <b>Verver 'Cheappuccino' ©</b>	Un mélange composé de variétés classiques du monde des bulbes à fleurs. Beaucoup de jaune - avec un accent rose-rouge donné par la tulipe 'Jimmy' et le bleu du Muscari. Convient pour une floraison pluriannuelle.	 
11748	Mélange tulipes <b>Verver 'Darling Disco' ©</b>	Deux tulipes formant ensemble une boule disco aux couleurs intenses ! Que le soleil brille !	 
11611	Mélange tulipes <b>Verver 'Soft Dreams' ©</b>	Après avoir planté ce mélange vous obtiendrez un massif floral 'de rêve'. Grosses fleurs bien doubles qui, en raison de l'association de tons abricot et rose violacé, ne manqueront pas d'attirer l'attention.	 





11265



11587



11748



11611



11039

# MÉLANGES



11505



11585



11787

11505	Mélange à longue floraison <b>Verver 'Hello Yellow and Blue'</b> ©	Nous avons de plus en plus de demandes pour des associations aux couleurs un peu plus franches. C'est la raison de cette nouvelle combinaison jaune-bleu. Serait-ce par hasard aussi les couleurs de votre ville ?	
11585	Mélange tulipes <b>Verver 'Purple Haze'</b> ©	Sept tulipes différentes : non seulement du point de vue couleur, mais également de forme. Une brume violette s'étend sur la plantation pendant toute la période de floraison.	
11787	Mélange tulipes <b>Verver 'Jakake'</b> ©	La base est formée par une tulipe double rose foncé et blanc. Deux tulipes plus hautes, une blanche et une blanche flammée de rose, la survolent en dansant. Pour une floraison tôt : des pensées dans les tons bleu, violet et blanc.	
11700	Mélange jacinthes, narcisses et tulipes <b>Verver 'Gloria'</b> ©	Un mélange avec neuf tulipes différentes toutes dans les tons blanc, rose et violet. Les jacinthes 'Fondant' et 'Miss Saigon' renforcent le rose et le violet. Le narcisses 'Thalia' donne un reflet blanc rafraîchissant.	
11048	Mélange mi-saison <b>Verver 'Royal'</b> ©	Courtes sur tiges avec des fleurs simples. Toutes les variétés ont une flamme violette. La couleur dominante est l'orange. Ne mettez pas des bisannuelles trop hautes avec. Plutôt un fond de violas cornutas violettes avec un coeur orange.	
11514	Mélange tulipes, narcisses et fritillaires <b>Verver 'Isabelle'</b> ©	Le printemps au plus haut de sa forme. Jolies formes et couleurs parfaitement harmonisées dans un seul mélange. Comme la photo le montre, peut parfaitement être associé à du Myosotis blanc et des pâquerettes.	
11060	Mélange flammé <b>Verver 'Topaz'</b> ©	Pour avoir un effet flashant, plantez ce mélange vif sur vos roindis-points, entrées de ville, etc. Peu discret, c'est le moins qu'on puisse dire. Par ailleurs, vous pouvez compter sur une tenue exceptionnelle en rigidité et en durée de floraison.	
11558	Mélange à longue floraison <b>Verver 'Norre Katt'</b> ©	Un mélange avec rien de moins que 15 cultivars différents dans 5 diverses espèces de bulbes à fleurs. Un spectacle au cours duquel il se passe toujours quelque chose d'avril jusqu'à mai. Egaye les arrière-plans ombragés dans votre parc.	



11700



11048



11060



11514



11558

# MÉLANGES



11634



11263



11513

11634	Mélange tulipes et Camassia <b>Verver 'Eleganza' ©</b>	Ce n'est pas pour rien que ce mélange a reçu ce nom : extrêmement élégant par son association de couleurs et les tulipes à fleur de lis. La période de floraison est clôturée par le bleu ciel de la Camassia.	
11236	Mélange tulipes et narcisses <b>Verver 'Reflections' ©</b>	Une création de M. Palacin remarquablement chaleureuse et puissante. N'oubliez pas le doric jaune et les pâquerettes rouges afin de réaliser cet ensemble parfait !	
11513	Mélange tulipes <b>Verver 'Love Me Tender' ©</b>	Un joyeux mélange de plusieurs groupes de tulipes. Avec une plantation de base de pensées ou de Myosotis blancs, vous n'aurez aucun risque d'erreur !	
11798	Mélange à longue floraison <b>Verver 'Dancing Dots' ©</b>	Mélange coloré à longue floraison que l'on ne peut pas capturer en une seule photo. Floraison précoce avec le Crocus, dernière floraison avec l'anémone et les tulipes. Gamme de couleurs dans les tons bleu clair, lilas à orange, rouge et bleu-violet !	
11368	Mélange riche <b>Verver 'Mondorf-les-Bains' ©</b>	Mélange rafraîchissant où la Fritillaria persica met nettement l'accent par sa couleur et sa forme. Un mélange de différentes variétés très particulières de tulipes et de narcisses. Et où la tulipe 'Akebono' tient un rôle essentiel.	
11523	Mélange mi-saison <b>Verver 'Saint Georges' ©</b>	Mélange lumineux par ses différents tons de jaune. Des accents de rouge donneront plus d'intensité à cette association. Le narcisses 'Pipit' dont la couleur évolue, donne un cachet supplémentaire à ce mélange.	
11162	Mélange abondant <b>Verver 'Ville du Neubourg' ©</b>	Une vraie fête florale dans les couleurs blanc et jaune. Ce mélange a déjà fait ses preuves les années précédentes. Une multitude de fleurs de toutes les formes, une sensation dans vos massifs de printemps, pots et vasques.	
11789	Mélange tulipes, narcisses et fritillaires <b>Verver 'Snowy Purple' ©</b>	De nombreuses formes de fleurs qui une fois associées attirent toutes autant l'attention. Subtil et charmant.	



11798



11523



11162



11368



11789

# MÉLANGES



11799



11386



11208

11799	Mélange jacinthes, narcisses et tulipes <b>Verver 'Ängelholms Glädje'</b> ©	Un mélange parfumé dans les tons lilas-violet avec un accent rafraîchissant jaune-blanc. La jacinthe fleurira en premier, rapidement suivie par 3 tulipes différentes. Baptisé pendant la Fête des Tulipes 2024 en Suède.	
11386	Mélange mi-saison <b>Verver 'Klenzepark Ingolstadt'</b> ©	'Klenzepark Ingolstadt' s'étage sur 3 niveaux. Les narcisses donnent un accent blanc sous la couverture rouge orangée des tulipes. Et pour couronner le tout, de la fritillaire Impériale.	
11208	Mélange tulipes et fritillaires <b>Verver 'Jacqueline'</b> ©	Un mélange du Keukenhof (NL) créé par la conceptrice de jardins néerlandaise Jacqueline van der Kloet. Pour une plate-bande très gaie dans les tons orange-rouge joliment accentués par la tulipe violette et la fritillaire persica.	
11062	Mélange bi-couleur <b>Verver 'Ville de Beauvais'</b> ©	Magnifique assortiment rouge et blanc, avec une tulipe d'un rouge vif, une tulipe blanche zébrée d'un rouge du même ton et avec une plus petite tulipe blanche en sous garniture. Si vous désirez faire un fond, mettez une Viola cornuta blanche.	
11921	Mélange tulipes et narcisses <b>Verver 'Prima Ile Tropicale'</b> ©	Le reflet printanier blanc est pétillant avec ici et là une touche d'orange/jaune et de rouge. On peut le planter clairsemé ou dense, les deux options sont possibles.	
11723	Mélange tulipes et fritillaires <b>Verver 'Bliss You'</b> ©	Les fritillaires fleurissent avant les tulipes. Les capsules de graines se tiennent comme des parapluies au-dessus des tulipes s'épanouissant dans divers tons de rouge.	
11064	Mélange mi-saison <b>Verver 'Ville de Joinville'</b> ©	Une composition de quatre tulipes différentes qui semble toute simple au premier coup d'oeil. Mais elle a énormément de succès depuis des années dans le catalogue ! Dans les tons jaune-orange-rouge, mais avec différentes formes de fleurs.	
11065	Mélange tulipes triomphes <b>Verver 'Tuti Fruti'</b> ©	Il n'y a aucun autre mélange avec tant de variétés : plus de 15 ! Selon l'année et le moment de la saison de livraison la composition peut varier. Et ainsi également la composition de couleurs toujours bariolée !	



11062



11723



11921



11064



11065

# MÉLANGES



11701



11679



11612

11701	Mélange tulipes <b>Verver 'Bright Blossom' ©</b>	Neuf tulipes différentes qui forment une association de couleurs très spéciale. Pas de tutti frutti, mais des choix mûrement réfléchis sont à la base de 'Bright Blossom'. Superbe pour les vrais amateurs de tulipes.	
11679	Mélange mi-saison <b>Verver 'Ville de Spa' ©</b>	Un mélange à deux visages. Une floraison précoce avec des jacinthes et des fritillaires, et le second tour avec des tulipes et des narcisses dans les tons jaune et orange.	
11612	Mélange mi-saison <b>Verver 'Magic Sensation' ©</b>	Un mélange composé de superbes variétés individuelles offertes dans le catalogue. Couleurs originales avec des détails particuliers rassemblés maintenant en un mélange spectaculaire.	
11070	Mélange flammé <b>Verver 'Fête de la Reine' ©</b>	Vous voulez du spectacle ? Allons y ! Que des coloris qui flashent, on l'aperçoit à 10 km. Différents tons d'orange se rencontrent et font un feu d'artifice. Elles montent à 50 cm, mais tiennent parfaitement. Restez dans l'orange avec les plantes qui vont l'accompagner.	
11239	Mélange mi-saison <b>Verver 'Bavaria' ©</b>	En un seul mot splendide. Association parfaite de diverses tulipes, narcisses et fritillaires. Bravo Ville de Chaville !! N'oubliez-pas les giroflées ravenelles rouges !	
11746	Mélange jacinthes, narcisses et tulipes <b>Verver 'Colour Festival' ©</b>	Une composition colorée parmi la présentation de Verver Export au Keukenhof. Photographiée de nombreuses fois en raison de son aspect coloré. Tout ce qu'on peut souhaiter au printemps !	







11070



11746



11239



Tester



### La pratique est importante

Même si l'Équipe Créative a une grande expérience avec les bulbes à fleurs, les mélanges sont toujours testés pendant un an dans la pratique. Nous avons chez Verver Export différents sites pour ce faire sur nos marchés.

# MÉLANGES



11920



11130



11562

11920	Mélange tulipes et narcisses <b>Verver 'Ville du Roelux' ©</b>	Une association particulière que la plupart des concepteurs ne feront que rarement... Mais l'Equipe Créative de Verver Export surprend cette fois-ci en combinant du jaune, du orange et du violet.	  <b>NOUVEAU</b>
11130	Mélange bicolore <b>Verver 'Violet Sky' ©</b>	Une création vraiment très belle en blanc et violet. Trois variétés qui fleurissent à la même hauteur et à la même époque. Idéal pour combiner avec le Myosotis des Alpes blanc et bleu.	 
11562	Mélange raffiné <b>Verver 'Guilherand-Granges' ©</b>	Ardeur, passion... On ne peut pas faire plus flamboyant ! 'Guilherand-Granges' dans vos massifs floraux s'avèrera l'endroit idéal où faire des photos de mariage... Plantez donc ce mélange à côté de la mairie. Véritablement éblouissant et incomparable !	
11703	Mélange tulipes et narcisses <b>Verver 'Suave' ©</b>	Quatre tulipes et un narcisses où la tulipe 'La Belle Epoque' tient absolument le premier rôle. Et la couleur de la couronne du narcisses 'Bell Song' s'harmonise parfaitement avec l'actrice principale.	 
11793	Mélange tulipes et narcisses <b>Verver 'Bučovice Jewels' ©</b>	Un mélange saisissant qui brille comme un bijou d'or. La base du mélange est constituée de tulipes qui s'épanouissent progressivement en jaune, rouge et rouge foncé. Enfin, de petites jonquilles jaunes s'épanouissent, prolongeant la floraison et ajoutant du dynamisme au mélange.	 <b>NOUVEAU</b>
11727	Mélange à floraison moyenne à tardive <b>Verver 'Tropical Treasure' ©</b>	Un mélange avec des détails cachés. À première vue un mélange de tulipes rouge-blanc avec des narcisses. Mais prêtez attention aux différentes formes de fleurs ainsi qu'aux Hyacinthoides blanches comme plantation de base.	 
11269	Mélange tulipes fleur de lis <b>Verver 'Quilts' ©</b>	Un mélange très expressif dans les tons rouges et blancs. Très majestueux en particulier par les tulipes à fleur de lis très vivantes. Magnifique en association avec une plantation de base blanche de bisannuelles.	
11240	Mélange tulipes et narcisses <b>Verver 'Pink Snowflakes' ©</b>	Tout simple mais magnifique. L'entourage doit aussi rester simple : du blanc, mais avec diverses plantes. Il existe suffisamment de possibilités avec ce tapis de neige aux accents roses.	



11703



11793



11269







11240



11727

# MÉLANGES



11751	Mélange à longue floraison <b>Verver 'Sweet Tooth'</b> ©	Avant que vous n'avez pu imaginer la photo, le Crocus fleurit déjà comme une plantation de base jaune ainsi que le petit narcissé 'Baby Boomer'.	
11635	Mélange tulipes et narcisses <b>Verver 'Parviri'</b> ©	Toutes les bonnes choses arrivent... tard. Un mélange qui donne un magnifique spectacle justement à la fin du printemps. De nombreuses fleurs flammées grâce aux tulipes perroquet et viridiflora. Vous n'avez pas assez de vos yeux pour tout voir !	
11653	Mélange tulipes fleur de lis <b>Verver 'Lily Treat'</b> ©	Les tulipes à fleur de lis restent populaires. Pour la raison également qu'elles font encore des étincelles à la fin du printemps. Parfaites pour utilisation dans une bordure de plantes vivaces, mais aussi magnifiques comme mélange dans un massif saisonnier.	
11511	Mélange tulipes et narcisses <b>Verver 'Caroline'</b> ©	Une association subtile de blanc, crème, rose et violet. La tulipe 'Belicia' tient le premier rôle dans ce mélange. En réalisant la plantation de base également dans les tons violet, blanc, rouge et crème vous renforcerez encore plus l'effet du massif !	
11775	Mélange jacinthes, narcisses et tulipes <b>Verver 'Mlada Boleslav'</b> ©	Le mélange commence avec une plantation de base parfumée avec des jacinthes. Du blanc et du violet aux accents jaunes se succèdent dans diverses périodes de floraison. A associer éventuellement à un mélange de pensées bigarrées.	
11512	Mélange tulipes, narcisses et fritillaires <b>Verver 'Nina's Traum'</b> ©	Un mariage surprenant dans les tons blanc, jaune, rose et violet. Ce n'est pas ce à quoi on pense en premier. Désirez-vous planter moins de bulbes au mètre carré ? Il est facile de réaliser une plantation de base plus paisible avec des pensées ou des pâquerettes.	
11690	Mélange tulipes, narcisses et fritillaires <b>Verver 'Touche Douceur'</b> ©	Une association épurée blanc-noir avec la touche subtile rose-rouge de la tulipe 'Cartouche'. Cette combinaison donne de bons résultats toute seule, mais aussi avec une plantation de base blanche avec un soupçon de rose avec p.e. des pensées, pâquerettes ou Myosotis.	
11681	Mélange tulipes et narcisses <b>Verver 'Bubbling Brown'</b> ©	Un mélange agréablement parfumé par les petites fleurs du narcissé. La couleur brun-rouge 'd'Amber Glow' en font un mélange pétillant.	



11511



11775



11690



11681



11512

# MÉLANGES



11214



11704



11242

11214	Mélange double <b>Verver 'Double Joy'</b> ©	Un beau mélange romantique de tulipes doubles dans un camaïeu de couleurs très subtil allant du blanc au rose et jusqu'au violet. On peut réaliser une belle association avec différentes bisannuelles dans les mêmes tons.	
11704	Mélange tulipes et anémone <b>Verver 'Jasperina'</b> ©	Une association de couleurs que l'on ne créera pas à priori sur papier, mais qui retient énormément l'attention dans la pratique. Aussi superbe avec une plantation de base de bisannuelles dans les tons jaune, blanc ou même bleu. Par exemple des pensées.	
11242	Mélange tulipes <b>Verver 'Europa'</b> ©	Un peu guindé dans cet exemple, plantez-le donc de façon un peu moins formelle dans votre propre massif. Par contre la combinaison est très réussie. Différents tons de violet et de rose qui profitent ensemble du printemps.	
11090	Mélange doux <b>Verver 'Pink Mystery'</b> ©	Un ravissant nuage rose tendre ! Toutes les tulipes ont une forme différente, mais avec le rose comme couleur dominante. Essayez ce mélange avec du Myosotis rose et de la cinéraire maritime en plantation de base.	
11911	Mélange à floraison moyenne à tardive <b>Verver 'Opera Phantom'</b> ©	La fritillaire fleurira en même temps que les premières tulipes. Une association dans les tons jaunes et rouges avec différentes formes de tulipes. Le narcissé crème est un élément adoucissant.	
11564	Mélange tulipes, narcisses et fritillaires <b>Verver 'Dear Mother'</b> ©	Les tulipes déterminent la physionomie de ce mélange pendant tout le printemps. Le narcissé 'Geranium' est la petite note joyeuse qui apporte de la diversité. Et comme touche finale encore quelques fritillaires pour donner encore plus d'effet.	
11633	Mélange raffiné <b>Verver 'Sweet Pink'</b> ©	Les associations dans les tons roses restent populaires dans notre assortiment de mélanges. 'Sweet Pink' a quelques teintes donnant un accent avec des tulipes et des jacinthes, mais la couleur verte d'Ivory Bells' donne un caractère bien spécifique à ce mélange.	
11720	Mélange tulipes et narcisses <b>Verver 'Illumination'</b> ©	Ce mélange 's'illumine' déjà au moindre rayon de soleil. Le premier rôle est absolument tenu par la tulipe 'Suncatcher', étayée par un jaune plus doux et du blanc.	



11090



11564



11633



11720



11911

# MÉLANGES



11737



11509

11737	<p>Mélange raffiné <b>Verver 'Yerba Buena'®</b></p>	<p>Là où le jaune, le rouge, l'orange, le violet et le bleu clair se rencontrent. Pour quand vous aimez ce qui attire l'attention.</p>	<p><b>NOUVEAU</b></p>
11509	<p>Mélange tulipes et narcisses <b>Verver 'Brown Sugar'®</b></p>	<p>Du jaune associé à une grande palette de tons rouges. Un narcisses pour apporter la base jaune et pour le reste, c'est la fête !</p>	<p><b>RECOMENDÉ</b></p>
11087	<p>Mélange double <b>Verver 'Ville de Vélizy'®</b></p>	<p>Faites exactement ce que le créateur de ce mélange a fait. Plantez-le sur un fond de pensées bleu très clair. Découvrez le joli contraste dans les couleurs. A ne pas faire en petites quantités. Non, plantez au moins 250 bulbes dans un massif.</p>	
11131	<p>Mélange surprenant <b>Verver 'Double Fantasy'®</b></p>	<p>Les citoyens de Chaville (FR) peuvent être satisfaits de leur service des espaces verts. Combinaison parfaitement réussie des trois variétés. Surtout les coloris se marient très bien. Suivez leur exemple, en plantant ce mélange dans un lit de Myosotis blanc.</p>	
11350	<p>Mélange surprenant <b>Verver 'Stockholm'®</b></p>	<p>Un spectacle haut en couleur. Longue floraison grâce aux tulipes et narcisses de différents types et, naturellement pour couronner ce magnifique mélange, de la fritillaire impériale.</p>	
11632	<p>Mélange tulipes et fritillaires <b>Verver 'Pleasure'®</b></p>	<p>Nous ne pouvons pas rendre nos mélanges encore plus joyeux. Des couleurs détonantes qui se marient étonnamment bien ensemble. Sur notre photo encore plus bigarré en raison de l'effet produit par la grande diversité de la plantation de base.</p>	





11087



11131



11350



11632



Scandinavie



### Saison de floraison plus courte

Les périodes de floraison indiquées pour les mélanges sont une moyenne pour la France Septentrionale/l'Allemagne Méridionale. Le printemps en Scandinavie commence plus tard et est plus court. Les mélanges du catalogue fleurissent aussi magnifiquement au cours de cette plus brève période printanière, mais la durée de floraison est bien entendu plus courte. Mais parfois aussi encore plus belle par l'intensité des couleurs qui s'épanouissent ici justement toutes ensemble alors que plus au Sud la floraison est plus échelonnée.

# MÉLANGES



11615



11172



11741

11615	Mélange tulipes, narcisses et fritillaires <b>Verver 'Eric's Creation' ©</b>	Ce mélange a été créé par un de nos clients du Sud-Ouest de Paris. En raison de ses forts accents blancs, il éclaire magnifiquement une journée sombre !	 
11172	Mélange à floraison moyenne à tardive <b>Verver 'Ville de Billy-Berclau' ©</b>	Mélange exceptionnel que beaucoup de nos clients ont déjà vu. En terme de couleurs et forme de fleurs, ce mélange est très agréable à voir. Obligatoirement, vous le plantez dans un lit de Myosotis en mélange. Très recommandé !	 
11741	Mélange tulipes, narcisses et Hyacinthoïdes <b>Verver 'Berisso' ©</b>	La floraison commence tôt avec une tulipe rouge-rose-blanche et une tulipe se décolorant de jaune en blanc. Ensuite tout devient blanc avec diverses teintes de rose et de lilas. Un mélange caméléon !	 
11293	Mélange tulipes et narcisses <b>Verver 'Lali' ©</b>	Très doux et pourtant spectaculaire. Une plantation de base de pensées en mélange l'adoucira encore plus. La tulipe 'Belicia' est superbement représentée.	 
11744	Mélange à floraison moyenne à tardive <b>Verver 'Purple Kiss' ©</b>	La floraison de ce mélange se poursuit longtemps. On a associé des narcisses à floraison tardive à une Camassia.	 
11721	Mélange à floraison moyenne à tardive <b>Verver 'Ville de Bourgoin-Jaillieu' ©</b>	Pour quand vous souhaitez clôturer le printemps en fanfare ! Orange, rose et violet avec un accent rouge. De nombreuses tulipes hautes associées à une Camassia.	 
11639	Mélange à floraison moyenne à tardive <b>Verver 'Ville de Rochefort-sur-Mer' ©</b>	Un mélange qui tourne autour de nombreux bulbes à fleurs particulièrement ravissants. Entre autres la tulipe 'Belicia', la fritillaire raddeana et l'anémone 'Syphide' : chacune donne beaucoup de cachet à ce mélange.	 



11744




11293



11721



11639

The background features a stylized city skyline with several grey buildings of varying heights and shapes. In the foreground, there are large, abstract yellow shapes that resemble leaves or petals, and several black silhouettes of plants, including a tall, thin one on the left and a tulip-like flower on the right. The overall color palette is bright yellow, white, and grey.

Le développement de ce catalogue détaillé et informatif anticipe sur la culture et la récolte chez les producteurs. C'est pourquoi nous sommes informés de plus en plus souvent seulement après la parution de ce catalogue que certains cultivars ont été retirés de l'assortiment. Trop peu de production par hectare, trop grande sensibilité aux maladies en est souvent la raison.

Vous trouverez notre assortiment mis à jour par saison dans notre tarif. Les cultivars éliminés sont remplacés dans la mesure du possible par des variétés similaires.

# NOS VARIÉTÉS

## Tulipes Spéciales

Petites tulipes.  
Parfaites pour la naturalisation entre les plantes vivaces.  
Attention à la hauteur !



12001  
**acuminata**

Très longue durée de floraison !



12007  
**bakeri 'Lilac Wonder'**

Attention : très naine !



12002  
**batalinii 'Bright Gem'**

Une magnifique petite tulipe très subtile.



12713  
**heweri**

La plupart des tiges portent 2 à 3 fleurs.



12357  
**'Honky Tonk'**

Jaune très tendre et une jolie forme de fleur.



12389  
**humilis alba coerulea oculata**

Une vraie tulipe montagnarde qui s'ouvre complètement au soleil.



12847  
**'Lizzy'**

Belle petite tulipe. Fleurs rouge profond avec une bande verte.



12808  
**humilis 'Eastern Star'**

Fleurs rose magenta avec un coeur jaune canari.



12008  
**linifolia**

Feuilles étroites ondulées et fleurs rouge écarlate brillant.



12010  
**'Little Beauty'**

Des petits bulbes, mais beaucoup de fleurs.



12756  
**orphanidea 'Flava'**

Multiflore. Avec un soupçon de vert et de orange sur les pétales extérieurs.



NOUVEAU



12011  
**polychroma**

Cette tulipe multiflore dégage un parfum agréable.



12358  
**saxatilis**

A floraison particulièrement abondante et facile à associer.



12012  
**sylvestris**

Tulipe sauvage très gracieuse. Parfaite sur un sol rocailleux.



12013  
**tarda**

Jolie tulipe à petites fleurs en forme d'étoile.



12014  
**turkestanica**

Multiflore. Feuilles grises, donne jusqu'à 12 petites fleurs blanches.





Détail intéressant

## Descendants

Tous les cultivars clusiana de notre catalogue sont des descendants de la Tulipa clusiana, la tulipe des dames, de 1607. Une petite tulipe élégante et gracieuse avec des fleurs pratiquement blanches, rouges à l'extérieur et avec un gros coeur noir violacé.

Les nouveaux cultivars provenant de la sélection ont d'autres nuances de couleur et sont un peu plus 'haut perchés', ce qui fait qu'on les voit mieux lorsqu'ils sont plantés dans le gazon ou entre des plantes vivaces. Ces tulipes doivent bien entendu leur nom à Charles de l'Écluse qui a introduit les tulipes aux Pays-Bas et décrit un grand nombre de bulbes à fleurs et plantes.



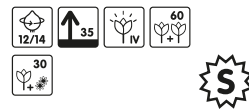
12559  
**'Wind Sensation'**

Une allure élégante. Feuillage ondulé.




12307  
**'Yellow Spider'**

Fleur très particulière. Se marie bien avec du Myosotis bleu.




### Tulipes Clusiana

La tulipe Asiatique a de nombreux gracieux descendants. La forme sauvage est indigène dans certaines parties de l'Europe.



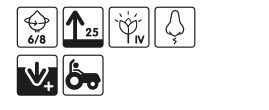
12729  
**clusiana 'Annika'**

Chaque petit bulbe produit 3 à 5 fleurs rose vif.



12727  
**clusiana 'Cynthia'**

Charmante tulipe avec un parfum délicieux.



12811  
**clusiana 'Daniella'**

Fleur rose vif flammée de rouge.




12813  
**clusiana 'Hilde'**

Multiflore. Fleurs blanches avec des accents roses.



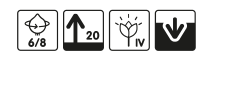
12301  
**clusiana 'Lady Jane'**

Petit bulbe, mais très performant.



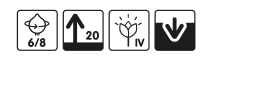
12814  
**clusiana 'Lucca'**

Une fleur qui tend vers le vert.



12815  
**clusiana 'Sara'**

Multiflore. Jaune flammée de rouge clair. Feuilles larges et ondulées.






12816  
**clusiana 'Sylvia'**

Une tulipe clusiana blanc pur. Très particulière !



## Tulipes Kaufmanniana Hybrides

Les tulipes kaufmanniana restent toujours la série la plus précoce de toutes les tulipes.



12561  
**'Foresta'**

Semi double. Fleurit tôt dans la saison.



12761  
**'Graefin Bettina'**

Pétales d'une couleur puissante jaune rouge.



12758  
**'Hope'**

Petits pétales blanc crème poudrés de rouge rosé.



12324  
**'Ice Stick'**

Pétales aux couleurs subtiles de sorbet.



12848  
**'Mariss Jansons'**

Tulipe à floraison extrêmement précoce. Jaune et rouge.



NOUVEAU



12759  
**'Princess Household'**

Fleur d'un bel orange profond.



12760  
**'Serano'**

Multiflore. Grandes fleurs blanches poudrées de rose.



12021  
**'Showwinner'**

Floraison hâtive. Tulipe classique dans ce groupe.



12730  
**'St. George'**

Fleur ouverte. Se colore comme le drapeau de Saint George.



12022  
**'Stresa'**

Fortement appréciée pour sa couleur vive.



12023  
**'The First'**

La grosseur de la fleur est remarquable.



## Tulipes Greigii

Les tulipes greigii ont un beau feuillage marbré, très décoratif. Le groupe des greigii est celui qui fleurit en dernier parmi les tulipes botaniques.




12024  
**'Bernadette'**

Une tulipe de jardin d'un rouge intense.



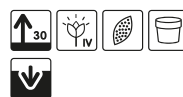
12817  
**'Bonbini'**

Une vraie greigii. Couleurs vives.



12027  
**'Cape Cod'**

Orange avec des pétales bordés de jaune.



# TULIPES



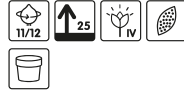
12851  
**'Miskodeed'**

Jaune avec des bandes abricot-rouge sur les pétales. Depuis 1955 !



12028  
**'Chaperon Rouge'**

'Chaperon Rouge' reste l'une des favorites.



12033  
**'Grand Prestige'**

Feuillage remarquablement marbré !



12035  
**'Mary Ann'**

Rouge orangé bordé de jaune.



12037  
**'Mme Corrie'**

Son originalité réside dans son feuillage.



12362  
**'Portland'**

Cette tulipe greigii rose a des macules bleues.



12579  
**'Tarafa'**

Dessin très particulier en rose lilas entouré d'un bord jaune.




NOUVEAU



## Tulipes Fosteriana

Les variétés fosteriana sont parfaites pour obtenir, tôt dans la saison, de grosses tulipes d'une forme classique.



12059  
**'Apricot Emperor'**

Un joli ton pastel pour une floraison très précoce au printemps.



12818  
**'Candela Festival'**

Fleurs d'un ton chaud orange et jaune.



12391  
**'Concerto'**

Une variété classique parmi les tulipes fosteriana !



12581  
**'Diablo'**

Fleur bicolore : pétales rouge cramoisi, liseré crème.



12582  
**'Flaming Purissima'**

Couleur très particulière.



12049  
**'Juan'**

Fleurs claires et lumineuses, feuilles marbrées.



12583  
**'Madame Lefeber'**

Belle couleur rouge.



12731  
**'Oracle'**

'Oracle' n'a pas besoin de soleil pour briller.



12050  
**'Orange Emperor'**

L'une des plus belles tulipes fosterianas.







12762  
**'Orange Princeps'**

La couleur change au fur et à mesure que les fleurs gagnent en maturité.



12584  
**'Partitura'**

Belle fleur jaune pâle.



12807  
**'Pink Emperor'**

Fleur rose de type classique 'Emperor' flammée de vert.



12052  
**'Princeps'**

Variété très utilisée en raison de sa hauteur et sa précocité.



12053  
**'Purissima'**

Tulipe hâtive, blanche avec une touche de crème.




12819  
**'Purissima Blonde'**

Blanc neige avec du jaune pâle. Feuilles bordées de jaune crème.



12056  
**'Red Alert'**

Jolis contrastes blanc et vert sur ses pétales.



12353  
**'Riga's Barricades'**

La fleur forme un vrai lis en plein soleil !



12325  
**'Sweetheart'**

Est renommée pour sa floraison pluriannuelle.



12569  
**'Sweet Sixteen'**

Teinte ravissante et extrêmement robuste.



12850  
**'Sweet Valley'**

Blanche avec de grandes flammes jaunes.



**NOUVEAU**




12585  
**'Yellow Purissima'**

Les fleurs élancées de couleur jaune d'or font beaucoup d'effet.



**Tulipes Fosteriana Doubles**

Elles appartiennent officiellement aux tulipes fosteriana régulières. Elles ont aussi les mêmes caractéristiques, **seulement les fleurs sont doubles.**



12849  
**'Love Valley'**

Fleur bien double dans la couleur de l'amour !



**NOUVEAU**



12751  
**'White Valley'**

Blanche avec d'élégantes touches de vert.



**Tulipes Surprise**

Tulipes élégantes qui se distinguent par leurs fleurs gracieuses et la position particulière des feuilles.



12518  
**'Early Surprise'**

Belle fleur rose bordée d'un liseré blanc.



# TULIPES



12538  
**'Pink Surprise'**

Ce cultivar a une bonne hauteur et un style robuste.



12519  
**'Silk Surprise'**

Belle couleur blanche pommelée de rose clair.



12564  
**'Spring Surprise'**

Rouge avec un liseré crème.




12763  
**'Yellow Surprise'**

Jaune poudré de rouge clair.



## Tulipes Simples Hâtives

Une série de tulipes appréciée pour sa précocité et la forme de la fleur.



12810  
**'Aafke'**

Une jolie fleur rose lilas qui se dégrade en un rose plus clair.



12852  
**'Mandys Choice'**

Arrivée à totale maturation la fleur est brun-violet liserée de blanc. Grosse fleur.



12586  
**'Apriconá'**

Reflet bleuté sur le rose des pétales.



12069  
**'Couleur Cardinal'**

Tenue excellente, longue durée de floraison.



12071  
**'Flair'**

Couleur particulièrement vive, fleurit extrêmement longtemps.



12821  
**'Maskovri'**

Tulipe rose, robuste.



NOUVEAU



12539  
**'Neper'**

Se décolore au soleil de rose-gris à rose-rouge.



12540  
**'Pretty Princess'**

Marquée de flammes foncées, feuilles liserées.



12076  
**'Prinses Irene'**

Fleurs oranges avec un dessin violet-brun.



12521  
**'Striped Bellona'**

Jaune bouton d'or flammé de rouge raisin.



12820  
**'Sunny Flair'**

Tulipe robuste d'un chaud ton jaune.





12367  
**'White Marvel'**

Naine, robuste et à floraison extrêmement précoce.



## Tulipes Prince

Tulipes courtes à floraison précoce qui s'associent très bien.



12522  
**'Candy Prince'**

Le nom le dit déjà. Cette tulipe est 'à croquer'.



12766  
**'Flaming Prince'**

Elle a l'éclat des tulipes des tableaux du 17ème siècle.




12823  
**'Light Pink Prince'**

Un ajout aux teintes déjà introduites précédemment.



12515  
**'Purple Prince'**

Magnifiques fleurs violettes, feuilles gris-vert.



12506  
**'Sunny Prince'**

Se marie harmonieusement grâce à sa teinte d'un jaune très subtil.



12587  
**'White Prince'**

Blanche avec un reflet jaune pâle.



## Tulipes Doubles Hâtives Communes

Tiges courtes avec des fleurs doubles d'un diamètre allant au moins jusqu'à 8 cm.



12368  
**'Abba'**

Fleurs bien doubles, souvent plusieurs par bulbe.



12824  
**'Alison Bradley'**

Multiflore. Tiges courtes.



12768  
**'Columbus'**

Une tulipe très double.



12507  
**'Brasil'**

Exclusive chez Verver Export - fleur dans les tons brun orangé.



12767  
**'Championship'**

Tulipe rouge avec de fins liserés blancs sur les pétales.



12770  
**'Chandelier'**

Lorsque la fleur est entièrement ouverte on voit le drapeau japonais.



12392  
**'Dance Line'**

Disponible qu'en quantité limitée !



12715  
**'Dazzling Desire'**

Les flammes rouge fuchsia forment un magnifique contraste avec le blanc.

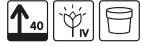


# TULIPES



12536  
**'Disneyland Paris'**

'Orange Emperor' double.



12345  
**'Dreamtouch'**

Le contraste entre la couleur violette et le liseré blanc est magnifique.



12854  
**'Foxy Foxtrot'**

Fleurs jaune-vert prenant un reflet abricot-saumon au cours de leur maturation.



NOUVEAU



12588  
**'Double Price'**

Pétales rose-mauve avec une touche argentée.



12853  
**'Dreamer'**

Fleur double rouge rosé, bord blanc flammé de vert foncé.



NOUVEAU



12083  
**'Freeman'**

Jaune ocre, une couleur extrêmement belle.



12825  
**'Gaston'**

La base du bulbe est jaune, la fleur orange flammée de vert.



12509  
**'La Belle Epoque'**

Une tulipe brun-rouge à bords bleu clair-rose.




12565  
**'Mondeo Dream'**

Change de couleur.



12769  
**'Mondial'**

Belle fleur double blanche avec une longue floraison.



12084  
**'Monsella'**

Des coloris très vifs.



12085  
**'Monte Carlo'**

La variété est souvent pluriflore également.



12523  
**'Monte Orange'**

Pétales de couleur melon avec un parfum séduisant.



12091  
**'Orange Princess'**

Teinte orange flammée d'un chaud jaune orange rouge avec une touche de lilas.



12092  
**'Red Princess'**

Rouge sang, mutant de 'Orange Princess'.



## Tulipes Triomphes: Variétés Courtes

Nous avons mis nos tulipes triomphes courtes à part, ceci facilitera votre choix.



12105  
**'Calgary'**


La meilleure de toutes les tulipes courtes.





12826  
**'Calgary Flames'**

Blanche avec une touche particulière de jaune.



12855  
**'Calgary Red'**

Grosses fleurs rouge foncé sur des tiges courtes et robustes.



**NOUVEAU**



12771  
**'Calgary Sensation'**

Grandes fleurs blanc ivoire flammées de rouge-rose.



12393  
**'Cape Town'**

C'est comme un rouge à lèvres qui accentue le visage !



12525  
**'Ice Lolly'**

De très grosses fleurs sur une tige courte.



12780  
**'Janis Joplin'**

Aussi extraordinaire que la chanteuse !



12753  
**'Kikomachi'**

Jaune vif.



12106  
**'Lydia'**

Tulipe robuste, très utilisée pour la fleur coupée.




12591  
**'Outbreak'**

Une superbe tulipe magnifiquement flammée.



12109  
**'Passionale'**

Violet-lilas flammé d'une teinte d'un violet plus foncé.




12772  
**'Passio Sweet'**

Un coloris qui suscite certainement une douce passion.



## Tulipes Triomphes

Les caractéristiques de ce groupe sont des tiges robustes et une forme de fleur extraordinairement belle.



12856  
**'Apricot Favourite'**

Couleur très particulière ! Rose saumon, pétales galonnés d'un bord plus clair.



12773  
**'Affaire'**

Tulipe blanc crème aux striures cannelées rouge magenta.




12774  
**'Algarve'**

Une tulipe dans de nombreux tons roses.



12775  
**'Amber Glow'**

Est éclairée magiquement par le soleil.



12394  
**'Apricot Foxx'**

Une tulipe robuste qui a une personnalité très chaleureuse.



**NOUVEAU**

# TULIPES



**12764**  
**'Astronaut Andre Kuipers'**  
Une tulipe orange robuste poudrée de rouge magenta.



**12311**  
**'Augusta Taurinorum'**  
Une belle tulipe de haut standing, qui a obtenu son nom en Italie.



**12716**  
**'Balance of Colors'**  
Des couleurs changeantes caractérisent cette tulipe.



**12776**  
**'Bellville'**  
Un mariage de couleurs fruité jaune abricot poudré d'un rose pêche.



**12374**  
**'Black Beauty'**  
Cette ancienne tulipe reste étonnante par son coloris noir.



**12857**  
**'Color Charm'**  
Jaune à partir de la base du bulbe se colorant vers le haut en rouge.



NOUVEAU



**12765**  
**'Bolroyal Honey'**  
Jolie tulipe jaune miel.



**12375**  
**'Carnaval de Rio'**  
Les fleurs sont blanches, veinées de rouge à la base.



**12874**  
**'Circuit'**  
Tulipe rouge-rose, s'associe parfaitement.



**12787**  
**'Darwisnow'**  
Robuste et longue floraison. Un vrai atout dans l'assortiment.



**12777**  
**'Devenish'**  
Pétales rouge profond avec un liseré jaune.



**12858**  
**'Disco'**  
Bande horizontale rouge sur la fleur avec du jaune au-dessous et au dessus.



NOUVEAU



**12129**  
**'Don Quichotte'**  
Une magnifique tulipe d'une couleur rose vif et étincelant.



**12812**  
**'Dow Jones'**  
Pétales élégants rouge vif, galonnés d'un liseré jaune d'or.



**12551**  
**'Escape'**  
Une tulipe rouge clair lumineux avec de jolies feuilles foncées.



**12132**  
**'Garden Party'**  
Tulipe blanche bordée d'un liseré rouge (rose) carmin.



**12134**  
**'Gavota'**  
Couleur très originale.





12503  
**'Graceland'**

Multiflore. La couleur de la fleur passe du blanc au violet.



12313  
**'Jaap Groot'**

Feuille striée, grande fleur.



12860  
**'Jamin'**

Tons pastel doux, belle tulipe haute.




NOUVEAU



12139  
**'Havran'**

Palette de couleurs très particulière. Cette tulipe vient de Prague.



12859  
**'Inez'**

Fleur essentiellement blanche poudrée de rose sur les pétales. Bords blancs.




NOUVEAU



12593  
**'Jimmy'**

Fleurs rose-rouge avec un petit liseré orange.



12752  
**'Kansas Proud'**

Palette de couleurs très originale.



12827  
**'Karate'**

La couleur change au fur et à mesure que les fleurs gagnent en maturité.




12328  
**'Leen van der Mark'**

Fleur rouge rosé clair à larges bords blanc pur.



12781  
**'Librije'**

Fleur lilas clair liserée de blanc.



12755  
**'Match'**

Bicolore mais réparti horizontalement. Jaune clair en dessous et rouge au-dessus.



NOUVEAU



12845  
**'Merci Cherie'**

Association de couleurs acidulées dans les tons jaune pâle et rose.



12330  
**'Mistress'**

Pas un rose vif mais une coloration très subtile.




12537  
**'Mistress Mystic'**

Cette tulipe rose flammée a des revers gris.




12541  
**'Negrita'**

Violet foncé. Très attrayante.



12782  
**'Okura'**

Une tulipe orange foncé avec un liseré jaune légèrement cranté.



12397  
**'Orange Cassini'**

Belle couleur orange.

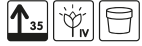


# TULIPES



12146  
**'Oscar'**

Fleur rouge écarlate.



12379  
**'Rem's Favourite'**

Tige très rigide et presque noire.



12531  
**'Request'**

La flamme rouge de cette tulipe tire fortement sur le brun.



12735  
**'Roman Empire'**

Une tulipe rouge avec un large bord flammé blanc crème.



12553  
**'Slawa'**

Fleurs rouge-violet profond, liseré rose foncé.



12861  
**'Spirit'**

Fleur rouge-brun foncé avec un bord orange-jaune.



12554  
**'Spitsbergen'**

Rouge foncé avec un liseré blanc.



NOUVEAU



12572  
**'Spryng Break'**

Les couleurs varient toujours en flammes jaunes et rose-rouge.



12862  
**'Spryng Sunrise'**

Grosse fleur. Se colorant au fur et à mesure de sa maturation de jaune clair à jaune orangé clair. Bord rouge clair.



NOUVEAU



12155  
**'Strong Gold'**

La plus forte tulipe jaune existante !



Détail  
intéressant

## Tulipes Triomphe

Il s'agit du groupe de tulipes le plus important. Elles ont été engendrées par un croisement entre des tulipes simples hâtives et des tulipes simples tardives. On reconnaît ce groupe aux tiges robustes et à la jolie forme de fleur. Il existe d'innombrables cultivars dans toutes les couleurs.

Le développement dans ce groupe s'effectue à un rythme rapide. La plupart des tulipes triomphe conviennent en effet pour la culture des fleurs coupées. Etant donné que le marché pour la culture des fleurs (forçage) est beaucoup plus grand que celui de l'utilisation en pleine terre (bulbes secs) on effectue davantage de sélection dans ce groupe de tulipes.





Détail  
intéressant

## 'Spryng' est la base

En 1985 Vertuco a enregistré la tulipe 'Spryng', un croisement de l'I.V.T. (Institut de Sélection des Végétaux) de Wageningen. Une tulipe triomphe rose-rouge un peu plus grosse convenant pour le jardin et le vase. Sans savoir que cette belle tulipe serait à l'origine de nombreux descendants au siècle suivant.

Entretemps nous connaissons 'Spryng Break', 'Spryng Tide', 'Spryng Perfection' et le plus jeune rejeton (2022) 'Spryng Sunrise'. Ce dernier fait maintenant aussi partie des nouveautés dans le catalogue de Verver Export.



NOS VARIÉTÉS



12829  
**'Strong Love'**

Tulipe rouge robuste.




12736  
**'Stunning Apricot'**

Tulipe élégante, corail/abricot avec un liseré pâle.



12863  
**'Titan'**

Tulipe orange-rouge. Brune au début. Le bord est plus clair.



12542  
**'Suncatcher'**

Palette de couleurs unique.




12718  
**'Supri Erotic'**

Tulipe blanche à lèvres roses.



12595  
**'Synaeda Blue'**

Fleur violette liserée de blanc.



12738  
**'Twilight Princess'**

Fleur blanc pur flammée de vert.



NOUVEAU

# TULIPES



12783  
**'Verandi'**

Rouge brillant, petit liseré jaune.



12159  
**'Washington'**

Jaune flammée de rouge.




12596  
**'World Friendship'**

Jaune clair avec une touche de vert.



## Tulipes Dynasty

Série de tulipes robustes. Une tulipe à large utilisation pour le massif, le pot ou comme fleur coupée.



12527  
**'Dynasty'**

Cette tulipe est entretemps devenue l'ancêtre de nombreux autres cultivars 'Dynasty'. Ils sont tous très robustes. Rouge rosé flammé de blanc.



12570  
**'Salmon Dynasty'**

Tulipe jaune d'or qui se colore en jaune plus clair à la base de la fleur. Les pétales ont un reflet orange saumoné.



12785  
**'Sunrise Dynasty'**

Cette tulipe a de même que 'Salmon Dynasty' une base jaune clair, mais pour le reste la fleur étincelle d'un reflet orange rosé.



12865  
**'Chongming Love'**

Jaune orangé avec une touche de rouge orangé sur le bord.



12555  
**'Tom Pouce Dynasty'**

Couleurs acidulées : jaune avec du rose bonbon.



12864  
**'White Dynasty'**


Débute un peu jaune-vert puis devient blanc pur.



NOUVEAU

## Tulipes résistantes

Un groupe spécial de tulipes résistantes aux maladies.



12866  
**'Kunyun'**

Dégradé de jolies teintes pastel.



NOUVEAU

NOUVEAU



12867  
**'Lingyuan'**

Rose-rouge foncé. Grosse fleur.



NOUVEAU



12831  
**'Mosni'**

Violet liseré de rose.



12832  
**'Novi Sun'**

Le bouton se colore rapidement en jaune.



12833  
**'Spot on'**

Grande tulipe rouge, robuste.



## Tulipes Darwin Hybride

Les tulipes Darwin Hybrides ont des fleurs longues et imposantes en forme de calice atteignant un diamètre d'au moins 7 cm.





12164  
**'Ad Rem'**

Très bonne tenue. Végétation impressionnante.



12334  
**'Akebono'**

Fleurs jaunes avec un reflet pêche et un petit liseré fin de couleur rouge.



12165  
**'American Dream'**

Couleur très lumineuse. Belle tulipe.



12516  
**'Banja Luka'**

Jaune flammée de rouge.



12168  
**'Beauty of Apeldoorn'**

Belle variété classique.



12352  
**'Beauty of Spring'**

Jaune avec un petit liseré orange. Couleur un peu plus foncée pendant la floraison.



12868  
**'Bright Side'**

Fleur jaune vif avec un liseré orange.



12169  
**'Big Chief'**

Fleurs énormes.



12170  
**'Blushing Apeldoorn'**

Une couleur très chaude.



12786  
**'Blushing Impression'**

Passes du jaune à des tons ocre, moutarde et vanille.



12719  
**'Lalibela'**

Grandes fleurs orange-rouge.



12171  
**'Burning Heart'**

Fleurs jaune crème, motif rouge éblouissant.



12172  
**'Daydream'**

Commence en jaune, puis se colore ensuite en un ton chaud orange.



12597  
**'Golden Oxford'**

Jaune intense, petit liseré d'un rouge sensuel le long des pétales.



12177  
**'Ivory Floradale'**

Jolie fleur de couleur ivoire crème mouchetée de rouge.



12533  
**'Light and Dreamy'**

Rose légèrement flammé de violet.



12178  
**'Lighting Sun'**

Orange à reflet rose, base jaune.



# TULIPES



12871  
**'Orange van Eijk'**

Peut-être quand même plus rouge que orange !



NOUVEAU



12179  
**'Marit'**

Tulipe rose pâle légèrement teintée de jaune.



12870  
**'Mystic van Eijk'**

Belles grosses fleurs roses. Un ajout à la palette de couleurs des hybrides de Darwin.



12180  
**'Ollioules'**

Magnifique tulipe rose clair.

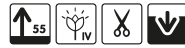


NOUVEAU



12599  
**'Oxford'**

Grande tulipe rouge en forme de coupe.



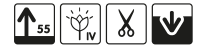
12600  
**'Oxford's Elite'**

Les couleurs les plus vives combinées dans une seule fleur.



12181  
**'Pink Impression'**

Rose clair veiné d'un ton plus foncé, reflet abricot.



12395  
**'Purple Pride'**

Fleurs d'un violet éclatant.



12834  
**'Salmon Lalibela'**

Rouge orangé bordé de jaune orange.



12380  
**'Van Eijk'**

La tulipe rouge idéale.



12502  
**'World's Favourite'**

Pétales rouge flamboyant, fin liseré jaune d'or.



12835  
**'Yellow Pride'**

Forme classique de tulipe, puissante couleur jaune.



## Tulipes à Fleur de Lis

Tulipes élégantes aux pétales s'effilant en pointes.




12184  
**'Ballade'**

Violet galonné de blanc.



12185  
**'Ballerina'**

Orange mandarine, petit liseré jaune d'or.



12187  
**'Elegant Lady'**

Entièrement dans des tons pastel.



12534  
**'Firework'**

Jaune d'or flammé de rouge.





12789  
**'Florijn Chic'**

Flleurs jaune citron lumineux avec une touche de blanc.



12872  
**'Healthcare'**

Magnifiques pétales pointus en pattes d'araignée. Débute en jaune, puis devient blanc pur.



NOUVEAU



12188  
**'Fly Away'**

Couleur flamboyante : rouge liseré de jaune.



12880  
**'Go Go Red'**

Petits pétales fins et étroits.



NOUVEAU




12382  
**'Green Star'**

Jolie composition de couleurs dans les verts et blancs.



12500  
**'Holland Chic'**

Blanche marquée de rose.



12836  
**'Istanbul'**

Rouge foncé.



12720  
**'Jennie Butchart'**

Rouge foncé vif.



12556  
**'Johan Cruyff'**

La palette de couleurs varie du jaune pâle au rose et au blanc.




12513  
**'Lasting Love'**

Couleur rare rouge rubis.



12193  
**'Mariette'**

Flleurs rose satiné.



12194  
**'Marilyn'**

Flamme Rembrandt très spéciale.



12383  
**'Merlot'**

Une magnifique tulipe rouge foncé violacé.



12873  
**'Oriental Pearl'**

Fleur violette. A au soleil un reflet rose baiser.



NOUVEAU



12874  
**'Pretty Woman'**

Fleur rouge foncé. Remplace 'Pieter de Leur'.




NOUVEAU



12335  
**'Purple Dream'**

Violet à coeur blanc. Tiges fines.



12573  
**'Sanne'**

Débute abricot et devient de plus en plus rose au fur et à mesure de la floraison.

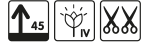


# TULIPES



12875  
**'Schiedam'**

Fleur mince et pointue de couleur jaune. La remplaçante de 'West Point'.



**NOUVEAU**



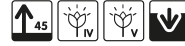
12384  
**'Très Chic'**

Magnifique fleur blanche en forme de coupe.



12721  
**'Vendeeglobe'**

Allant du jaune au rouge orangé et tous les tons entre.




12202  
**'White Triumphator'**

Tulipe majestueuse blanc pur.



## Tulipes Crown

Verver Export les a regroupé étant donné que la forme de leur fleur fait fortement penser à une couronne.



12742  
**'Crown of Dynasty'**

Couleur de 'Dynasty', en forme de couronne.



12701  
**'Elegant Crown'**

Fleur rouge liserée de blanc en forme de couronne.



12215  
**'Picture'**

Rose clair.



12791  
**'Red Dress'**

Une fleur élégante rouge foncé.



12837  
**'Striped Crown'**

Rose, blanc et jaune, change de couleur.



Détail intéressant

## Le tout nouveau groupe de tulipes

Les tulipes Crown, aussi nommées tulipes Coronet, forment un groupe de tulipes relativement récent. La première tulipe Crown est apparue à la suite d'une mutation de la tulipe 'Princess Elizabeth' en 1949. C'est seulement longtemps après, en 1992, que la deuxième tulipe de ce type a été enregistrée. Après la venue de la tulipe 'White Liberstar' en 2010 de plus en plus de tulipes Crown sont apparues rapidement. Elles ont été classifiées en une famille en 2018.

La caractéristique de ce groupe sont les pétales robustes et érigés se recourbant vers la tige et dont les bords sont repliés vers l'intérieur. De ce fait les extrémités des pétales sont pointues et la fleur a une forme très particulière : les tulipes ressemblent à des petites couronnes !





12839  
**'Angels Wish'**

Blanc doux teinté de jaune.



12702  
**'White Liberstar'**

Fleur d'un beau blanc éclatant.



12390  
**'Yellow Crown'**

Une tulipe en forme de couronne d'une teinte jaune pâle.



## Tulipes Simples Tardives

Un groupe avec des fleurs rondes sur de longues tiges. Floraison tardive.



12206  
**'Big Smile'**

Très belle tulipe avec une fleur énorme.



12205  
**'Blushing Beauty'**

Fleurs joliment poudrées.



12792  
**'Didi'**

Une marque de 'virus' violette sur une fleur blanche.



12793  
**'Dordogne'**

Orange poudré magnifiquement de rose.



12317  
**'El Niño'**

Aucune fleur n'est pareille.



12209  
**'Françoise'**

Blanche teintée d'un jaune crèmeux.



12210  
**'Gander's Rhapsody'**

Joue avec sa couleur.



12211  
**'Helmar'**

Flammes lie-de-vin sur du jaune.



12212  
**'Kingsblood'**

Fleurs rouge foncé extrêmement grandes.



12214  
**'Menton'**

Fleurs roses rayées d'orange clair sur les bords.



12217  
**'Queen of Night'**

Tulipe veloutée, très foncée, presque noire.



12221  
**'Temple of Beauty'**

Fleur rouge pâle de forme élancée très décorative.



12838  
**'Yellow Angel'**


Tulipe jaune robuste.



# TULIPES

## Tulipes Pop Up

Les fleurs éclosent en sortant des gros boutons floraux verts d'une façon très étonnante et explosive.



12794  
**'Ice Cream Banana'**

Une glace bien garnie : un cornet rouge-vert avec une boule de glace à la banane.



12840  
**'Ice Cream Strawberry'**

Une glace à la fraise.



12722  
**'Blue Wow'**

S'approche du bleu !



12006  
**'Ice Cream'**

On dirait un cornet de glace !



12544  
**'Pop Up Purple'**

Fleurs d'une extrême vigueur qui semblent éclater en avril.



12574  
**'Pop Up Red'**

Un vrai phénomène.





12545  
**'Pop Up Yellow'**

Le jaune perce le bouton floral vert.




## Tulipes Dentelles

Tulipes à fleur simple aux pétales finement dentelés.



12744  
**'Barbados'**

Une tulipe extrêmement frangée.



12224  
**'Burgundy Lace'**

Robuste tulipe frangée rouge foncé.



12225  
**'Calibra'**

Fleur cramoisi, franges rose-rouge.




12337  
**'Canasta'**

Belle couleur bien vive.



12795  
**'Colour Fusion'**

Une tulipe striée dans une diversité de tons riches.



12228  
**'Davenport'**

Rouge aux bords frangés de jaune.



12229  
**'Fancy Frills'**

Base blanc ivoire, larges bords roses.



12706  
**'Flamenco'**

Grande fleur grossièrement dentelée.







Détail  
intéressant


## Quelle couleur offrir ?

Les couleurs des tulipes ont une signification. Peut-être moins important pour la plantation dans le jardin, mais peut-être bon à savoir lorsqu'on offre un bouquet de tulipes...

- ✓ **Le rouge et le rose** sont pour l'amour et le romantisme. Le rose est plus pour l'amitié.
- ✓ **Le blanc.** On donne des tulipes blanches quand on a quelque chose à se faire pardonner. Ou pour absoudre quelqu'un. Le blanc est pour l'innocence.
- ✓ **Le jaune.** La tulipe jaune est pour le plaisir. Félicitations pour votre anniversaire, votre nouvelle maison, etc.
- ✓ **Orange.** On donne des tulipes oranges lorsqu'on éprouve de la fierté ou de l'admiration envers quelqu'un.
- ✓ **Le violet.** Les tulipes violettes sont pour la quiétude et la spiritualité.
- ✓ **Mélange.** Les tulipes en mélange sont toujours appropriées et magnifiques pour chaque occasion.



NOS VARIÉTÉS




12231  
**'Fringed Rhapsody'**

Fleurit dans une gamme de couleurs intenses.




12846  
**'Hawaii'**

Combinaison de couleurs alliant le rose au blanc crème.



12809  
**'Labrador'**

Brun châtaigne foncé lustré de pourpre.



12805  
**'Louvre'**

Rose lilas avec un liseré argenté.



12841  
**'Noordeinde'**

Blanc neige aux pétales frangées.



### Tulipes Pluri-Doubles

Les voici de retour !  
Un nombre infini de fleurs et de pétales.



12315  
**'Aquila'**

Venant tout jaune, elle se transforme en bicolore jaune/rose vers la fin de sa floraison.



12336  
**'Belicia'**

Nombreux longs pétales jaune clair presque blanc avec un liseré très particulier rose foncé.





12316  
**'Cartouche'**

Sur cette tulipe pluri-double, le rose/rouge fait un joli contraste avec le blanc pur.



### Tulipes Doubles Tardives

Tulipes à fleur de pivoine : fleurs en forme de coupe totalement doubles.



# TULIPES



12355  
**'Black Hero'**

Fleur sombre et veloutée.



12235  
**'Carnaval de Nice'**

Fleur bien double magnifiquement flammée.



12724  
**'Charming Beauty'**

Orange avec une touche d'abricot et de rose.



12876  
**'Finola'**

Couleurs : rose clair et blanc, mais aussi rose foncé et une touche de vert.



12707  
**'Creme Upstar'**

Superbe variété.



12708  
**'Double Beauty of Apeldoorn'**

Fleur très double et très originale.



12338  
**'Double Gudoshnik'**

Tulipe à fleur de pivoine parfumée. Elle joue avec ses couleurs.



NOUVEAU



12843  
**'Gabriella Double'**

Superbe tulipe à fleur de pivoine rose clair.



12319  
**'Givenchy'**

Parfumée à l'apogée de sa floraison.



12709  
**'Granny Award'**

Ressemble à une rose !



12745  
**'Margarita'**

Violette avec un reflet rose, plus pâle sur les bords.



12244  
**'Mount Tacoma'**

Tulipe robuste de couleur ivoire.



12245  
**'Uncle Tom'**

Magnifique couleur rouge foncé.



12246  
**'Upstar'**

Blanc-rose se colorant en rose fuchsia.



12248  
**'Yellow Mountain'**

Fleurs en forme de coupe jaune crème avec des accents jaune citron.



## Tulipes Doubles Dentelles

Une attention spéciale pour ces tulipes doubles frangées.



12746  
**'Brest'**

Rouge rosé avec un liseré blanc lumineux.





12877  
**'Sugar Crystal'**

Rose layette avec des accents légèrement blancs, presque argentés.



NOUVEAU



12240  
**'Gold Dust'**

Rouge frangé de jaune.



12514  
**'Queensland'**

Tulipe robuste dans différents tons de rose.



12725  
**'Snow Crystal'**

Une vraie boule de neige !



## Tulipes Perroquets

Les tulipes perroquet ont une fleur très originale avec des pétales torsadés et frangés. Un miracle de la nature.



12249  
**'Apricot Parrot'**

Teintes orange, saumon et rose en combinaison avec du vert.



12251  
**'Black Parrot'**

Flamboyant. Presque noir avec un reflet pourpre foncé velouté.



12747  
**'Cabana'**

Forme capricieuse en rose.



12726  
**'Caribbean Parrot'**

Une vision exotique.



12254  
**'Estella Rijnveld'**

Ancien cultivar. Fleur blanche flammée de rouge.



12779  
**'Flaming Art'**

Une tulipe de couleur crème flammée de rose magenta.



12257  
**'Green Wave'**

Très grande fleur de forme capricieuse, vert-rose.



12710  
**'Negrita Parrot'**

Violet intense avec une touche de bleu.



12320  
**'Silver Parrot'**

Magnifique fleur rose, feuille liseré de blanc.



12260  
**'Super Parrot'**

Pétales blancs et vert pâle.



12878  
**'Yellow Madonna'**

Fleur jaune de forme capricieuse avec des accents verts.



NOUVEAU

## Tulipes Pluriflores

Attention aux différentes époques de floraison. Pour ces tulipes en particulier le calibre 12/14 est très important pour obtenir un résultat spectaculaire.



# TULIPES



12263  
**'Antoinetta'**

On l'appelle la tulipe Caméléon.



12264  
**'Candy Club'**

Début pratiquement en blanc puis poursuit avec un beau dessin rose-rouge.



12535  
**'Dream Club'**

Ravissante fleur rose avec un peu de blanc.



12748  
**'Fiery Club'**

Tulipe d'un rouge profond d'un aspect exceptionnel.



12340  
**'Flaming Club'**

Très florifère. Blanche flammée de rouge.



12268  
**'Happy Family'**

Tulipe rose bonbon, 3-5 fleurs par tige.




12388  
**'Night Club'**

Rose violet.



12271  
**'Orange Toronto'**

Pétales pointus, rouge corail avec de l'orange.



12798  
**praestans 'Paradox'**

Feuilles extravagantes multicolores.



12341  
**praestans 'Shogun'**

Courte, orange vif.



12265  
**'Sunshine Club'**

Jaune d'or avec une touche de rose à la fin de la floraison.



12799  
**'Purple Elegance'**

Flammée de violet lilas avec un liseré blanc.



12274  
**'Québec'**

Rose avec un liseré crème.



12800  
**'Royal Georgette'**

Jaune avec un petit accent de rouge.



12277  
**'Toronto'**

Vieux rose à coeur jaune.



12801  
**'Winnipeg'**

Jaune vif flammé de rouge.



12750  
**'Wonder Club'**

Un bouquet jaune-rouge sur une seule tige.



## Tulipes Viridiflora

Les tulipes viridiflora produisent des fleurs magnifiques posées sur des tiges robustes. Tout avec une touche de vert !




12280  
**'Artist'**

Rose saumon et vert. Ancien cultivar.



12281  
**'China Town'**

Tulipe courte, rose clair veinée de vert mousse.



12284  
**'Esperanto'**

Rose passant au brun-rouge. Robuste.



12321  
**'Formosa'**

Jaune soleil, flammes vert pâle.



12879  
**'Orange Marmelade'**

Des tons oranges mélangés avec du vieux rose et un jaune chaleureux avec une rayure verte.



NOUVEAU



12285  
**'Golden Artist'**

Jaune d'or avec une touche de orange et un dessin vert.




12803  
**'Green Mile'**

Jaune clair veiné de vert foncé.



12286  
**'Groenland'**

Tulipe robuste rose et verte.



12712  
**'Purple Doll'**

En forme de fleur de lis, violet.



12288  
**'Spring Green'**

Le cultivar viridiflora le plus connu : blanc-vert.



# La magie des Crocus (de Thomas) !

En Allemagne le terme "la bande bleue" est lié aux bandes bleues de Crocus 'bleus' qui parsèment les espaces verts. Les cultivars de couleur sombre du Crocus de Thomas (Crocus tommasianus) forment la base de nombreux bonheurs printaniers pour les habitants de la ville ou de la commune. Les crocus botaniques en fleurs servent en outre de source de pollen pour les insectes butinant dès le début du printemps comme les abeilles et les bourdons. Nous exposons ci-après deux projets qui ont été réalisés en collaboration avec Verver Export.



## Attraction touristique pour Oberneuland !

Le projet "1 million de Crocus pour Oberneuland" a été lancé en 2012 à l'initiative de la revue 'Oberneuland Magazin' en collaboration avec l'organisation environnementale de Brême. Cette attraction touristique est soutenue par plusieurs sponsors. Le secteur dans Franz-Schütte-Allee est entretenu avec le soutien de Förderwerk Bremen (organisation aidant à l'insertion professionnelle des personnes défavorisées). On peut voir chaque année en mars sur les médias sociaux depuis déjà plus de dix ans les plus belles photos de personnes qui viennent spécialement à Brême - Oberneuland pour ces Crocus.



La bande violette serpente entre deux rangées d'arbres sur une longueur estimée à 1,5 kilomètre. Tandis que les voitures roulent le long d'un côté, les gens s'arrêtent souvent de l'autre côté sur la voie partagée cycles/piétons afin de regarder. Personne n'a toutefois dénombré les Crocus de Thomas, Crocus tommasianus 'Ruby Giant', depuis qu'ils ont été plantés et étant donné qu'ils se multiplient eux-mêmes, il y en a probablement maintenant plus de 1 million.





## Le "miracle bleu" de Bad Honnef

Planter des Crocus est amusant, en particulier pour les enfants. L'opération de plantation de Crocus pour les écoles primaires de Bad Honnef, initiée par "Initiative Wirtschaft für Bad Honnef" (Initiative Commerciale pour Bad Honnef), a lieu depuis 2013. Dès lors des centaines d'écoliers ont planté des Crocus à l'automne dans différents endroits. Des milliers d'autres ont été plantés dans les parcs à l'aide de machines de plantation spéciales. Cette opération et le message essentiel "Faisons fleurir Bad Honnef ensemble" sont ainsi chaque printemps à nouveau à la base du "miracle bleu". Entretemps grâce à cette initiative particulière plus de 2,5 millions de bulbes de Crocus ont été plantés.



NOS VARIÉTÉS



# JACINTHES

## Jacinthes Ordinaires

Pour parfumer  
vos massifs de  
printemps !



13058  
**'Aqua'**

Bleu moyen.



13005  
**'City of Haarlem'**

Grande fleur, jaune.



13006  
**'Delfts Blue'**

Bleu clair.



13040  
**'Fondant'**

Robuste, rose lumineux.



13007  
**'Gipsy Queen'**

Saumon.



13008  
**'Jan Bos'**

Couleur unique, rouge cerise.



13048  
**'Miss Saigon'**

Robuste, couleur violette.



13064  
**'Purple Dream'**

Rose violacé, bord plus clair.



13055  
**'Pallas'**

Pétales en forme d'étoile, blanc pur.



13042  
**'Peter Stuyvesant'**

Joli bleu foncé.



13010  
**'Pink Pearl'**

Jacinthe robuste, rose.



13046  
**'Splendid Cornelia'**

Grande tige, de magnifiques fleurs violettes.



13012  
**'Woodstock'**

Une teinte très particulière rouge-violet foncé.



## Jacinthes Ordinaires Série d'Elite

Toujours présente  
dans notre gamme.  
Cette série a  
beaucoup de succès.



13065  
**'Amore'**

Rouge !



13013  
**'Apricot Passion'**

Jolie jacinthe de couleur tendre.







13015  
**'Blue Jacket'**

Belle jacinthe bleue.



13061  
**'Silvester'**

Rose à reflet rouge.



13060  
**'China Pink'**

Joli rose layette.



13067  
**'Dark Dimension'**

Bleu foncé intense.



13066  
**'Don Leon'**

Blanc pur.



13023  
**'Top Hit'**

Couleur originale.



13054  
**'Yellow Queen'**

Fleur imposante, jaune.



## Jacinthes à doubles fleurs

Jacinthes aux fleurs extrêmement doubles ce qui leur donne encore plus de présence dans votre plantation.



13037  
**'Crystal Palace'**

Bleu très foncé.




13056  
**'White Fleur'**

Blanche comme neige !



## Jacinthes Multiflora

Une série de jacinthes que vous pouvez laisser naturaliser. Elles refleuriront pendant 5 années. Un bulbe donne plus ou moins 5 tiges.



13024  
**Blanc**



13025  
**Bleu**



13026  
**Rose**



13027  
**En mélange**



## Jacinthes Préparées

Pour le 1er Janvier. Une culture facile, dont la notice sera jointe à l'expédition.



13062  
**'Blue Star'**

Bleu avec une veine plus foncée.



# JACINTHES



13030  
**'Jan Bos'**

Rouge cerise.



13050  
**'Miss Saigon'**

Violette.



13031  
**'Pink Pearl'**

Rose.



13032  
**'White Pearl'**

Blanc.



Détail intéressant

## Multifonctionnel

La jacinthe a ses racines dans la région méditerranéenne orientale de la Turquie centrale jusqu'au Liban. À l'origine la couleur de la fleur était bleue et elle se composait de grappes de fleurs simples. Depuis le 18ème siècle on a activement débuté avec la sélection et de nouvelles variétés ont été mises sur le marché, comme celles à fleurs doubles (multiflora), ainsi que d'autres couleurs.

Les jacinthes conviennent pour un jardin pour la cueillette. C'est merveilleux de pouvoir parer la maison de ces boules parfumées que l'on a cultivées et cueillies soi-même !





Les fêtes du printemps, de la tulipe ou les forums de printemps de Verver Export sont des rencontres éducatives où la théorie et la pratique sont alternées. Y viendrez-vous aussi ? Consultez notre site [www.ververexport.fr](http://www.ververexport.fr) pour le calendrier des manifestations.

# CROCUS



## Crocus Grandiflora

Universellement connus avec leurs magnifiques fleurs en forme de coupe et leur grande variation de couleurs.



14039

'Aqua'

Bleu clair, nervures plus foncées.



**NOUVEAU**



14007

'Flower Record'

Bleu foncé.



14005

'Grand Maître'

Bleu clair.



14001

'Jaune'

Jaune.



14002

'Jeanne d'Arc'

Blanc.



14033

'King of the Striped'

Strié bleu et blanc.



14006

'Remembrance'

Bleu moyen.



14004

'Vanguard'

Bleu très clair.



14035

'Yalta'

Argent - violet.



## Crocus Botaniques

Allez-y, régalez vous ! Ne soyez pas modeste. Plantez-en en grandes masses !



14024

angustifolius

Jaune flammé de brun.





14038  
**chrysanthus**  
**'Ard Schenk'**

Blanc.



14012  
**chrysanthus**  
**'Blue Pearl'**

Bleu clair.



14013  
**chrysanthus**  
**'Cream Beauty'**

Crème.



14032  
**chrysanthus**  
**'Orange Monarch'**

Orange-noir. Unique !



14030  
**chrysanthus**  
**'Fuscotinctus'**

Jaune extérieur cuivré.



14028  
**chrysanthus**  
**'Gipsy Girl'**

Jaune strié de violet.



14014  
**chrysanthus**  
**'Goldilocks'**

Jaune d'or.



14016  
**chrysanthus**  
**'Prince Claus'**

Bleu et blanc.



14036  
**chrysanthus**  
**'Romance'**

Floraison abondante, jaune beurre.



14037  
**korolkowii**

Jaune d'or à stries plus foncées.



14021  
**sieberi 'Firefly'**

Bleu très clair.



14027  
**sieberi 'Spring Beauty'**

Violet foncé, coeur jaune.



14020  
**sieberi 'Tricolor'**

Bleu, coeur jaune.



14022  
**tommasinianus**  
**'Barr's Purple'**

Bleu lavande. Très bon pour la naturalisation.



14031  
**tommasinianus**  
**roseus**

Crocus sauvage rose.



14023  
**tommasinianus**  
**'Ruby Giant'**

Violet, très rustique.



# NARCISSES

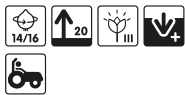
## Narcisses cyclamineus

Petits narcisses très gracieux et surtout très précoces. Idéal pour naturaliser.



15005  
**'Jeffire'**

Très utilisé dans le gazon.



15739  
**'Lady Madonna'**

Blanc à trompette crème. Une perle !



15549  
**'Eaton Song'**

Jaune avec une petite trompette orange pâle.



15003  
**'February Gold'**

Fleurit tôt. Cultivar robuste.



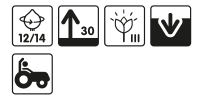
15718  
**'Orange Comet'**

Blanc ivoire à couronne jaune d'or se colorant en orange.



15738  
**'Pre Party'**

Blanc à couronne courte et ronde jaune pâle.



15093  
**'Prototype'**

Une combinaison de couleurs rose et jaune très spéciale.



15009  
**'Tête-à-Tête'**

Jaune très gai.



15080  
**'Toto'**

Précoce et blanc !



15537  
**'Winter Waltz'**

Mince trompette longue.



## Narcisses Doubles

Je les appelle les Géants des narcisses avec leurs fleurs énormes. Belles plantes.



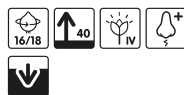
15740  
**'Ascot'**

Jaune alterné de orange.



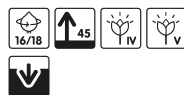
15013  
**'Cheerfulness'**

Délicieusement parfumé.



15550  
**'Delnashaugh'**

Belle coupe double d'une jolie couleur rose abricot.



15551  
**'Dick Wilden'**

Fleur bien double, tige robuste.



15721  
**'Double Dee'**


Blanc à centre abricot-orange.






15552  
**'Double White Actaea'**

Très parfumé.



15082  
**'Golden Rain'**

Très florifère et fortement parfumé.



15720  
**'Hart van Alkmaar'**

Jaune à coeur un peu orangé.



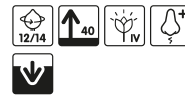
15709  
**'Heamoor'**

Fleur double jaune d'or.



15016  
**'Innovator'**

Narcisse orange !



15094  
**'Lingerie'**

Aussi séduisant que son nom ?



15017  
**'Obdam'**

Très performante dans sa floraison.  
Très grande fleur !



15560  
**'Orange Juice'**

Orange au début de la floraison.



15023  
**'Petit Four'**

La variété reste l'une des plus originales.



15527  
**'Rip van Winkle'**

Jaune-vert, tige courte.



Détail intéressant



## Joli ou pas ?

Nous entendons souvent l'expression 'les goûts et les couleurs, cela ne se discute pas' lorsqu'il s'agit d'architecture, de formes de plantations dans l'espace public.


Il en est de même dans le domaine des bulbes à fleurs. Le petit narcissus double 'Rip van Winkle' d'Irlande reçoit de la part de bon nombre de producteurs le titre de pissenlit...

Heureusement nos clients ont une plus grande estime pour la forme double du *Narcissus minor* var. *Pumilus* que l'on trouve à l'état sauvage.



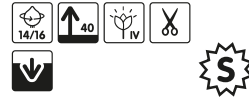
15019  
**'Sherbourne'**

Une très grande fleur, très odorante sur une tige rigide.



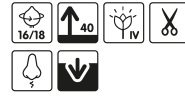
15508  
**'Snowball'**

Blanc pur se colorant en ivoire.



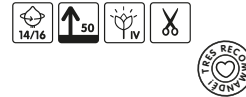
15020  
**'Tahiti'**

Jaune d'or mélangé à des pétales oranges.



15744  
**'Tender Beauty'**

Grande fleur, couleurs tendres.



15701  
**'Tête Bouclé'**

Une variante double du narcisse 'Tête-à-Tête' mondialement connu.




15553  
**'The Bride'**

Blanc avec un peu de jaune clair. Multiflore.



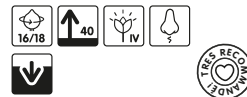
15024  
**'Wave'**

Jaune pâle et blanc. Trompette double.



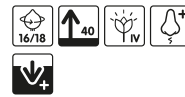
15022  
**'White Lion'**

Blanc ivoire avec une alternance de jaune au centre.



15021  
**'Yellow Cheerfulness'**

Nombreuses tiges. Fleurit plus tard.



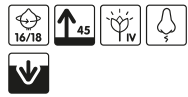
## Narcisses Trompettes/ Coupe Large

Les narcisses à grande coupe se caractérisent par le fait que la coupe est aussi longue ou même plus longue que les pétales qui se trouvent derrière.



15548  
**'Accent'**

Un narcisse blanc avec une belle trompette presque rose.




15745  
**'Brooke Ager'**

Petite coupe côtelée, orange avec une touche de rose.



15025  
**'Avalon'**

Jaune clair avec une couronne blanche.



15509  
**'Bantam'**

Jaune pâle avec une couronne ouverte bordée de orange.



15520  
**'Bright Sun'**

La coupe de ce narcisse étincelle en effet comme le soleil.



15735  
**'Cairngorm'**

Jaune soufre avec une couronne se décolorant.



15029  
**'Carlton'**

Une variété tout à fait familière parmi les narcisses trompettes.








15736  
**'Early Cool Flame'**

Fleur blanc lumineux avec une couronne orange foncé.



15723  
**'Central Station'**

Pétales extrêmement blancs avec une couronne jaune citron.



15737  
**'Clockface'**

Fleur tard. Blanc à coupe jaune-orange.



15538  
**'Doctor Alex Fleming'**

Une couronne orange posée sur des pétales blancs.



15531  
**'Ferris Wheel'**

Fleurs extrêmement grandes.



15033  
**'Fortissimo'**

Jaune citron avec une trompette ondulée orange foncé.




15543  
**'Garden Club of America'**

Les pétales blancs mais surtout la petite coupe attirent l'attention.



15526  
**'Goblet'**

Blanc à trompette jaune citron.



15034  
**'Golden Harvest'**

Bestseller. Jaune doré.



15035  
**'Ice Follies'**

Résiste à toutes les maladies.



15037  
**'L'Or de Janvier'**

Floraison extrêmement précoce.



15528  
**'Love Day'**

Jaune d'or à couronne jaune mandarine.



15039  
**'Modern Art'**

Fleur ronde, couronne ondulée.



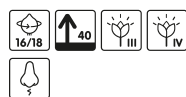
15040  
**'Mount Hood'**

Le narcissé blanc le plus performant.



15741  
**'Orange Sunset'**

Blanc, trompette orange largement évasée.



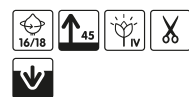
15724  
**'Pacific Rim'**

Un petit liseré rouge très particulier sur la couronne jaune vif.



15555  
**'Pinza'**

Superbes coloris.



# NARCISSSES



15711  
**'Precocious'**

Coupe extrêmement belle avec une couleur éclatante.



15733  
**'Romance'**

Blanc crème à couronne rose.



15746  
**'Signor'**

Jaune tendre avec une couronne d'un jaune plus soutenu. Remplace 'Sagita'.



NOUVEAU



15529  
**'Slim Whitman'**

Blanc ivoire avec une couronne frangée jaune-orange.



15532  
**'Standard Value'**

Jaune foncé. Très apprécié.



15046  
**'Sweet Harmony'**

Grandes fleurs. La trompette est légèrement frangée.



15747  
**'Tom Pouce'**

Pétales jaunes avec une couronne blanche et rose.



NOUVEAU



15707  
**'Topolino'**

Fleur crème avec une couronne jaune vif.



## Narcisses Trompettes/ Petite Coupe

Les narcisses à petite coupe se caractérisent par le fait que la coupe est moins longue que celle des pétales qui se trouvent derrière.



15521  
**'Barrett Browning'**

Blanc à couronne orange-rouge.



15712  
**'Brackenhurst'**

Tiges robustes. Jaune à couronne orange.



15742  
**'Edna Earl'**

Pétales blancs entourés d'une petite coupe orange-jaune.



## Narcisses Decasplit

La couronne de ces narcisses se déplit.



15099  
**'Apricot Whirl'**

Le premier bon narcissé avec une couronne fendue rose.



15048  
**'Broadway Star'**

Blanc avec une petite couronne joliment colorée.



15051  
**'Cassata'**

Jaune crème à collerette jaune.



15510  
**'Centanees'**

Jaune pâle à collerette orange. Parfumé.





15743  
**'Cum Laude'**

Pétales ondulés bien distincts, fendus et bouclés.



15727  
**'Electrus'**

Blanc crème à couronne orange.



15728  
**'Flyer'**

Jaune lumineux à couronne effilochée.



15053  
**'Lemon Beauty'**

Belle variété avec une forme bien curieuse.



15050  
**'Orangery'**

Blanc à couronne orange.



15748  
**'Anfield'**

Une pléthore de fleurs provenant d'un seul bulbe.



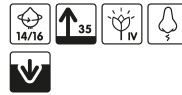
15557  
**'Parisienne'**

Blanc lumineux, collerette orange foncé.



15715  
**'Prom Dance'**

Blanc pur avec une coupe jaune citron.



## Narcisses Jonquilla

J'aime cette série de narcisses parce qu'ils fleurissent à la même époque que beaucoup de tulipes. Parfait pour les utiliser ensemble.



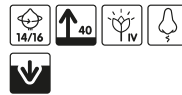
15704  
**'Beautiful Eyes'**

Pétales de couleur ivoire avec une petite coupe orange.



15533  
**'Blushing Lady'**

A maturité la coupe devient rose.



15729  
**'cordubensis'**

Très florifère !



**NOUVEAU**



15749  
**'Cosmopolitan'**

Coupe jaune orange pâle, liseré orange rosé.



**NOUVEAU**



15734  
**'Garden Opera'**

Jaune d'or avec une coupe orange. Pluriflore et parfumé.



15705  
**'Golden Dawn'**

Jaune vif avec une coupe orange.



15547  
**'Golden Echo'**

Blanc à couronne jaune foncé.



15534  
**'Lieke'**

Blanc à petite couronne jaune.



# NARCISSES



Détail intéressant

## Crinolines

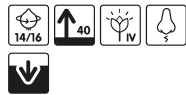
Le bulbocodium ou bien 'Narcisse à crinoline' est commercialisé depuis des temps immémoriaux. Ce n'est toutefois jamais devenu un grand produit car dans la pratique l'élégant bulbocodium botanique original, ne se naturalise pas très bien. L'Europe septentrionale est juste un petit peu trop froide pour lui.

Mais heureusement des passionnés et obtenteurs de narcisses s'affairent à améliorer ceci. Comme par exemple 'Oxford Gold' de l'obteneur américain Walter Blom qui a croisé le narcissé bulbocodium indigène avec une jonquille à floraison abondante. Le résultat est un bulbocodium turbo ; de grosses fleurs avec une jolie couleur et un narcissé qui orne les plantations dans les parcs de façon naturelle.



15058  
**'Pipit'**

Narcisse jaune citron à couronne blanche.



15060  
**'Sailboat'**

Blanc crème avec une trompette mince de couleur jaune.




### Narcisses Triandrus

Les narcisses appartenant au groupe des triandrus produisent plusieurs fleurs par tige florale.




15558  
**'Starlight Sensation'**

Fleurs blanc crème au parfum de fruit.



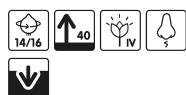
15516  
**'Stint'**

Un narcissé élégant jaune citron.



15559  
**'Sunlight Sensation'**

Jaune, très florifère.



15066  
**'Thalia'**

Élégant et blanc pur.




### Narcisses Spéciaux

Autres narcisses qui n'appartiennent pas à un des groupes officiels. Mais ils en valent certainement la peine.



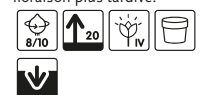
15086  
**'Baby Boomer'**

Nain, plusieurs fleurs jaune pâle.



15544  
**bulbocodium 'Oxford Gold'**

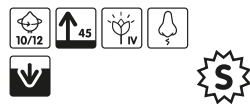
Narcisse crinoline. Grande fleur et floraison plus tardive.





15069  
**'Dallas'**

Blanc avec un cœur subtilement coloré vert.



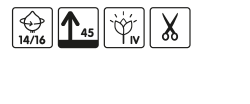
15070  
**'Double Campernelles'**

Longue floraison, délicieusement parfumé.



15732  
**'Lancaster'**

Fleurs blanches avec une petite coupe jaune-orange et un cœur vert.



15079  
**lobularis**

Pour naturaliser en pelouse.



15067  
**poeticus 'Actaea'**

Couronne plate et bombée, jaune bordée de rouge.



15077  
**poeticus recurvus**

Un des derniers narcisses à fleurir.



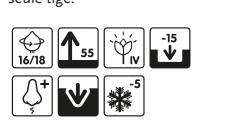
15078  
**'Segovia'**

Blanc pur avec une couronne jaune citron.




15068  
**tazetta 'Avalanche'**

Plusieurs fleurs parfumées sur une seule tige.




15071  
**tazetta 'Geranium'**

Blanc à couronne orange. Floraison abondante.



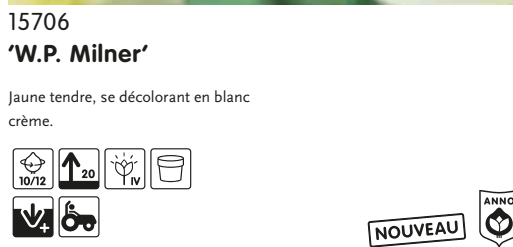

15073  
**tazetta 'Grand Soleil d'Or'**

Floraison abondante et délicieusement parfumé.



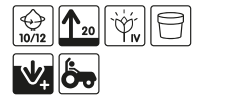
15074  
**tazetta 'Minnow'**

Nain, parfumé, blanc à trompette jaune citron.



15706  
**'W.P. Milner'**

Jaune tendre, se décolorant en blanc crème.



# LES AUTRES BULBES

## Allium (ail d'ornement)

Une espèce de bulbeuse qui continue à nous surprendre avec constamment de nouvelles formes ! Partagez-vous notre admiration ?




16001  
**aflatunense**

Idéal pour la naturalisation.




16134  
**aflatunense**  
**'Purple Sensation'**

Violet foncé. Jolies capsules de graines.




16002  
**atropurpureum**

Peu de feuillage.




16004  
**caeruleum**

Pas très rustique.




16240  
**'Chicago'**

Allium violet sphérique avec une base aplatie.



16003  
**cristophii**

Beaucoup de petites étoiles réunies sur une énorme boule.




NOUVEAU




16006  
**giganteum**

Plus tardive qu'Allium 'Globemaster'.




16025  
**'Gladiator'**

Couleur bleu lavande.




16007  
**'Globemaster'**

Fleur énorme, très décorative.




16022  
**'Graceful'**

Teinte rose très délicate.




16008  
**'Hair'**

Aussi superbe une fois séché !




16180  
**'Mercurius'**

Le feuillage reste vert.




16195  
**'Metallic Shine'**

Convient parfaitement pour la fleur coupée.



16212  
**'Miami'**

Rouge pourpre, tiges robustes.



16010  
**moly**

Très florifère !



16011  
**'Mount Everest'**


Fleur élevée, magnifique parmi des plantes vivaces.





16023  
**nigrum**

Semi-ovale, blanc crème.




16213  
**'Ostara'**

Grosse fleur ronde, couleur violet-rouge intense.




16239  
**schubertii 'Arctic Snow'**

Ombelle florale d'un diamètre jusqu'au moins 50 cm.



16185  
**'Purple Rain'**

Violet, fleurs en forme d'étoiles.




16216  
**'Red Mohican'**

Fleur rouge bordeaux avec une crête.



16013  
**schubertii**

Fleur énorme.




16016  
**'Silver Spring'**

Fleurs crème-vert.




16012  
**sphaerocephalon**

Très florifère.




16018  
**'Summer Drummer'**

Grande plante robuste.



16014  
**triquetrum**

Allium très précoce. Invasive.



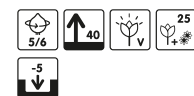
16191  
**'White Giant'**

Convient pour la fleur coupée.



16015  
**En mélange**

Un mélange d'Alliums à petites fleurs.



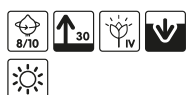
## Anémone

Les anémones donnent beaucoup de couleur dans les plates-bandes entre les plantes vivaces. Forment d'abord un couvre-sol, puis de jolies fleurs colorées.



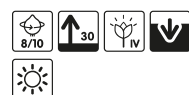
36016  
**De Caen**

Couleurs vives.



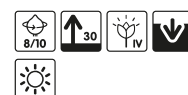
36026  
**De Caen bicolor**

Spectaculaire, blanc-rouge.



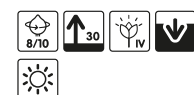
36017  
**De Caen 'Hollandia'**

Rouge intense.



36018  
**De Caen 'Mr. Fokker'**

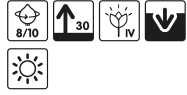
Bleu intense.





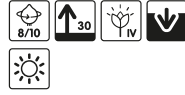
36020  
**De Caen 'Sylphide'**

Rose vif.



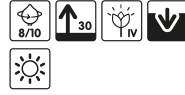
36019  
**De Caen 'The Bride'**

Jolie fleur blanche.




36021  
**St. Brigitte**

Fleurs doubles en mélange.




36022  
**blanda en mélange**

Le bleu domine.




36023  
**blanda bleu**

Bleu.




36024  
**blanda 'Charmer'**

Rose.

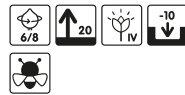


36025  
**blanda 'White Splendour'**  
Tapis blanc.



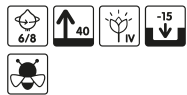
16026  
**pycnantha**

Bulbe à fleur très facile.



29009  
**italicum**

Floraison blanche. Attention : les baies sont toxiques.



**Bellevalia**

Très proche du Muscari, parfois appelée muscari paradoxum, mais elle monte quand même plus haut.

**Arum**

Plante de sous-bois avec de superbes baies en automne.

**Camassia**

Originaire de l'Amérique du Nord et du Canada. Elle préfère un sol humide et peu nutritif.



16145  
**cusickii**

Fleurit tôt.



16029  
**leichtlinii 'Alba'**

Fleurit plus tard que la variété bleue.



16135  
**leichtlinii 'Blue Melody'**

Bleu pâle, fleurit un peu plus tard, feuillage bigarré.



16028  
**leichtlinii 'Caerulea'**

Bonne variété à floraison pluriannuelle.



16171  
**leichtlinii semiplena**

Ce cultivar a un reflet vert clair.







16027  
**quamash**

Se naturalise facilement.




## Chionodoxa

Superbes bulbes à fleurs annonçant que le printemps est arrivé.




16176  
**forbesii 'Blue Giant'**

Grandes fleurs d'un bleu superbe.




16032  
**forbesii 'Pink Giant'**

Rose.



16030  
**luciliae**

Plus petites fleurs.



16031  
**luciliae 'Alba'**

Blanc.



16196  
**solida 'Beth Evans'**

Grandes fleurs rose lumineuse.



16033  
**sardensis**

Petites fleurs bleu clair.



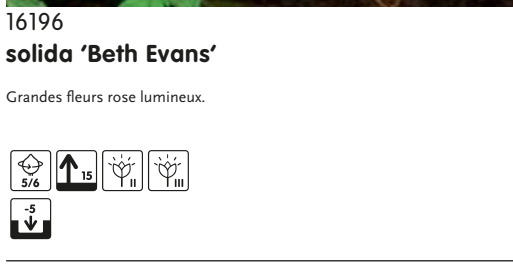
## Corydalis

Les Corydalis poussent facilement dans les bois d'arbres feuillus, au pied de coteaux et au bord des fossés.



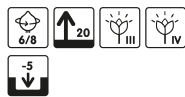
16034  
**solida**

Se plaît plutôt dans l'ombre.



16227  
**solida 'Purple Bird'**

Les fleurs sont violet foncé et fleurissent abondamment.




## Cyclamen

Le Cyclamen a toujours besoin de quelques années pour bien s'installer et fleurir abondamment.




16035  
**coum**

Floraison en hiver et au printemps en couleur rose et magenta.




16036  
**hederifolium**

Fleur aérienne avec des pétales étincelants.



16037  
**hederifolium 'Album'**

Floraison à l'automne en couleur blanche.



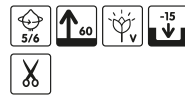
## Dichelo-stemma

Splendide plante bulbeuse de la prairie nord-américaine. Ces bulbes fleurissent pendant longtemps.



16136  
**congestum**

Fleurs frêles bleu pâle.





16131  
**ida-maia**

Plante curieuse.



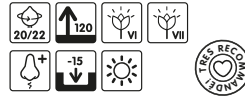
## Dracunculus

Dracunculus vulgaris ou serpenteaire commune : agréable à regarder, mais pas à respirer.



16038  
**vulgaris**

Arrivée à maturité, la fleur dégage une odeur de viande avariée.



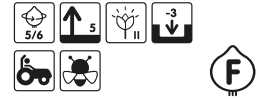
## Eranthis

Une petite bulbeuse très populaire étant donné que c'est une des premières fleurs de l'année à fleurir à profusion !




16039  
**hyemalis**

Floraison garantie, production hollandaise.



16243  
**isabellinus 'Moneymaker'**

Fleur jaune clair chaleureux.



NOUVEAU

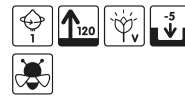
## Eremurus

On le trouve à l'état naturel sur les pentes de montagne sèches et rocailleuses et très herbeuses.



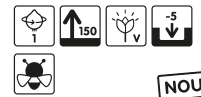
16040  
**bungei**

Le plus petit de la famille. Jaune d'or.



16242  
**himalaicus**

L'Eremurus le plus blanc.

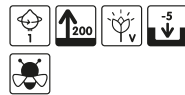


NOUVEAU



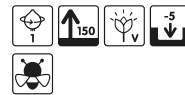
16041  
**robustus**

Le plus grand de la famille ! Rose pâle.



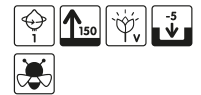
16043  
**ruyter 'Cleopatra'**

Couleur saumon.



16044  
**ruyter 'Emmy Ro'**

Une belle couleur de fleur orange pastel.



16047  
**ruyter 'Romance'**

Rose clair.



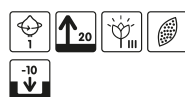
## Erythronium

Une des raisons pour lesquelles l'offre reste toujours limitée est que sa production est difficile.



16048  
**'Pagoda'**

Laissez-le se naturaliser en sous-bois.



## Freesias

Attention : pas très rustique !



36049  
**En mélange**

Mélange gai de coloris vifs.




## Fritillaria

Résultat à 100% en raison des bulbes de gros calibre.




16050  
**aureomarginata**

Disponible en faible quantité !




16141  
**imperialis 'Aurora'**

Orange foncé.




16182  
**imperialis 'Garland Star'**

Fleur avec de nombreuses clochettes.



16053  
**imperialis 'Lutea'**

Grande fleur, jaune.



16052  
**imperialis 'Rubra'**

Haute, très imposante dans la plate-bande.




16186  
**imperialis 'Sunset'**

Fleurs d'un orange chaleureux intense.



16057  
**'Ivory Bells'**

Attire l'attention qu'elle soit isolée ou en groupe !




16054  
**meleagris**

Naturalise dans des sols très humides.



16132  
**michailovskyi**

Se marie bien avec des petites tulipes botaniques.



Détail intéressant

## Cornet à dés

La fritillaire se rencontre en Europe et en Afrique du Nord (principalement autour de la Méditerranée), en Asie tempérée et en Amérique du Nord. Un grand nombre de fritillaires dans la nature sont menacées d'extinction en raison de l'altération de leur habitat, le pâturage du bétail et la collecte.

Le nom botanique Fritillaria date de 1570 et provient du mot latin 'fritillus' qui signifie "cornet à dés". Ceci se rapporte à la forme des fleurs, et peut-être au schéma de couleurs bigarré qui caractérise de nombreuses fleurs.

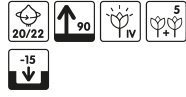


# LES AUTRES BULBES



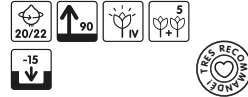
16055  
**persica**

Belle plante de couleur mauve.



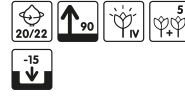
16206  
**persica**  
**'Green Dreams'**

Grandes fleurs vertes.



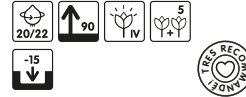
16230  
**persica**  
**'Purple Dynamite'**

Magnifiques fleurs pourpre noir brillant.



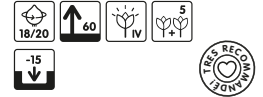
16197  
**persica**  
**'Twin Towers Tribute'**

Deux fleurs à partir d'un seul bulbe.




16056  
**raddeana**

Clochettes vert-blanc.



16244  
**'Early Dream'**

Fleur et bulbe pratiquement inodores. Jaune orangé.

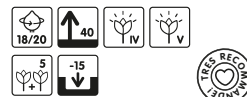


NOUVEAU



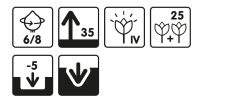
16231  
**sewerzowii**

Vert-jaune à violet vif.



16137  
**uva-vulpis**

Clochettes gris-violet avec un liseré jaune-vert.



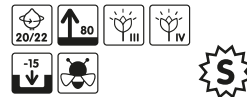
**Fritillaria Early**

Classification botanique non officielle. A l'aspect de la fritillaire mais fleurit plus tôt et la plante est un peu moins lourde. Belles fleurs veinées.



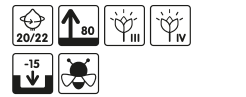
16198  
**'Early Fantasy'**

Couleur orange pâle. Très florifère.



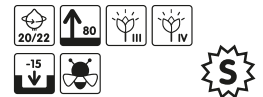
16199  
**'Early Passion'**

Teinte jaune citron très douce.




16228  
**'Early Sensation'**

Jaune vif.



16232  
**'Red Beauty'**

Une grosse fleur rouge.



**Galanthus**

Ce charmant petit bulbe pour la naturalisation est incontournable dans vos espaces verts.




16233  
**elwesii 'Mount Everest'**

Grand perce-neige.



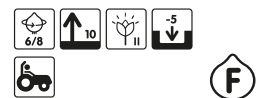
16245  
**elwesii 'Polar Bear'**

Grosses fleurs pointant vers le ciel.



16058  
**nivalis**

Le perce-neige le plus connu.





16059  
**nivalis 'Flore Pleno'**

Petites fleurs blanches doubles.



16060  
**nivalis 'Viridi-apice'**

Au bout des pétales une petite pointe verte.



## Gladiolus

Ce glaïeul rustique est originaire du pourtour méditerranéen.



23027  
**byzantinus**

Aspect naturel, violet.



23045  
**byzantinus 'Whistling Jack'**

Magnifique couleur lie-de-vin.



## Hyacinthoïdes

Quelle que soit la variété que vous choisissiez, elle naturalise parfaitement même dans les emplacements ombragés.



16148  
**hispanica rose**

Clochettes rose autour de la tige.



16201  
**hispanica 'Dainty Maid'**

Petites fleurs rose-violet.



16147  
**hispanica blanc**

Clochettes blanches autour de la tige.



16149  
**hispanica bleu**

Clochettes bleues autour de la tige.



16150  
**hispanica en mélange**

Un mélange des trois couleurs.



16184  
**hispanica 'Excelsior'**

Bleue, grande, pour planter dans le gazon.



16187  
**hispanica 'White City'**

Blanche, grande, pour planter dans le gazon.



16151  
**non-scripta**

La véritable Blue Bell d'Angleterre.



## Ipheion

Comme tant d'autres bulbes l'Ipheion n'aime pas avoir les 'pieds mouillés'. Il naturalise bien.



16069  
**uniflorum**

Petites fleurs en forme d'étoile bleu clair.



16192  
**uniflorum 'Alberto Castillo'**

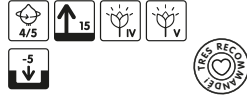
Petites fleurs en forme d'étoile blanc lumineux.





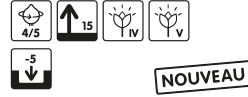
16234  
uniflorum  
**'Charlotte Bishop'**

Petites fleurs en forme d'étoile rose violacé.



16246  
uniflorum **'Jessie'**

Petites fleurs en forme d'étoiles bleu foncé.



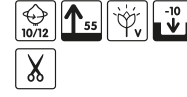
## Iris hollandais

L'Iris hollandais n'est pas rustique dans toutes nos régions de vente. C'est pourquoi il se trouve aussi dans notre catalogue été.



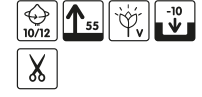
36062  
**'Apollo'**

Belle variété bicolore.



36063  
**'Blue Magic'**

Bleu foncé.



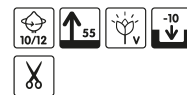
36074  
**'Silver Sky'**

Bleu clair aux accents foncés.



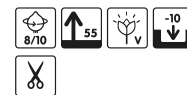
36073  
**'Casablanca'**

Blanc pur maculé de jaune.



36064  
**'Eye of the Tiger'**

Couleur bleu-violet et jaune d'or, stries brunes.



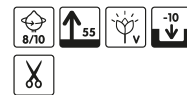
36071  
**'Pink Panther'**

Fleurs rose lilas à cœur jaune.



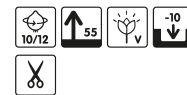
36070  
**'Strongold'**

Robuste, jaune.



36066  
**'Telstar'**

Bleu foncé.



36068  
**En mélange**

Couleurs vives très gaies.



## Iris botaniques

Petits bulbes mais avec une performance de floraison vraiment remarquable. La fleur d'Iris continue à intriguer.




16071  
**danfordiae**

Jaune, délicatement ponctué de vert.



16193  
**magnifica**

Blanc et lilas pâle. Feuilles larges.



16237  
**reticulata 'Harmony'**

Fleur de la couleur du bleuets.



16076  
**reticulata 'Natasha'**

Blanc ivoire. Guide à nectar jaune d'or.





16190  
**reticulata 'Pauline'**

Violet, lèvres pourpre foncé.



## Ixias

Il faut aller les chercher sur les prairies du Western Cape, Afrique du Sud. Ils n'apprécient donc pas les grands froids.




16208  
**paniculata 'Eos'®**

Fleurs jaune abricot pâle.



16077  
**En mélange**

Joli mélange très gai.



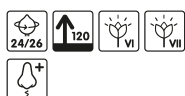
## Leucojum

L'habitat d'origine du Leucojum est très étendu. Un sol humide est important.



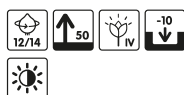
24020  
**candidum**

Le lis de la Madone !



16078  
**'Gravetye Giant'**

Magnifique au bord d'une pièce d'eau.



16164  
**vernum**

Bulbes à fleurs cultivés aux Pays-Bas. Plantez directement.



## Lilium botaniques

Les lis botaniques existent sous de nombreuses formes. Ils ont toutefois une chose en commun : ils se marient parfaitement dans les plates-bandes de plantes vivaces.



24050  
**henryi**

Fleurs oranges, nombreuses mouchetures brunes.



24053  
**'Arabian Night'**

Lis 'turban turc' très florifère.



24086  
**'Manitoba Morning'**

Fleurs rose-rouge mouchetées de jaune-brun.



24078  
**'Orange Marmalade'**

Grappes de fleurs aériennes avec des fleurs orange pâle.



## Muscari

Les muscari doivent absolument faire partie de notre assortiment de bulbes à fleurs. Ne les oubliez pas dans votre planning de plantations de printemps.



16079  
**armeniacum**

Se multiplie facilement.



16207  
**armeniacum 'Big Smile'**

Grandes fleurs.



16080  
**'Blue Spike'**

Fleurs très doubles.






16081  
**armeniacum**  
**'Dark Eyes'**  
Foncé avec de petites pointes blanches.




16146  
**armeniacum**  
**'Fantasy Creation'**  
Muscari robuste bleu bien double.



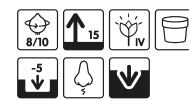
16082  
**armeniacum**  
**'Valerie Finnis'**  
Très belle couleur bleu pastel.



16235  
**azureum**  
Bleu ciel à striure plus foncée.



16194  
**'Baby's Breath'**  
Bleu pastel, légèrement parfumé.



16179  
**botryoides 'Agressi'**  
Croissance plus vigoureuse que 'Album'.



Détail intéressant

## "Jacinthe à grappes"

Le Muscari est originaire du bassin méditerranéen, de l'Europe centrale et méridionale. Le nom Muscari vient du grec, moschos, musc, et se réfère à son parfum.

Le Muscari est une plante de la famille des asperges ou Hyacinthaceae. Les fleurs sont proches les unes des autres et presque sphériques. Les fleurs les plus inférieures penchent vers le bas, et les plus hautes sont dressées. Ces dernières n'ont généralement pas de pistil ou d'étamines.



16139  
**botryoides 'Superstar'**  
Joli bleu.



16084  
**comosum**  
Le Muscari à toupet.








16248  
**'Nature's Beauty'**

Fleurs doubles bleu clair.



NOUVEAU




16189  
**comosum 'Plumosum'**

Fleurs plumeuses bleu lavande.




16085  
**'Golden Fragrance'**

Couleur différente !



16086  
**latifolium**

Bicolore avec un feuillage très large.



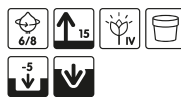
16166  
**neglectum**

Fleur d'un bleu très foncé (presque noir).



16172  
**'Pink Sunrise'**

Fleur rose clair.



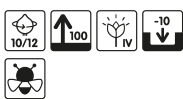
## Nectarscordum

Cette bulbeuse très particulière faisait partie autrefois de la famille des scilles... Incontournable dans vos bordures permanentes.



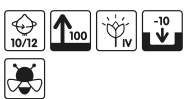
16088  
**siculum**

Plante curieuse.



16183  
**tripedale**

Rose satiné.




## Ornithogalum

L'Ornithogale fait partie d'un groupe de bulbeuses qui se prêtent parfaitement bien à la naturalisation et en même temps à la fleur coupée.




16089  
**arabicum**

Fleur blanche légèrement parfumée.



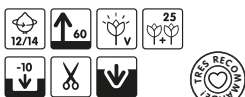
16091  
**nutans**

Préfère la mi-ombre.



16203  
**ponticum 'Sochi'**

Magnifique épi très long avec des petites fleurs blanches.



16092  
**umbellatum**

Convient pour la naturalisation. Invasive.




## Puschkinia

Une petite famille qui est étroitement apparentée au scille et au Chionodoxa. Peut être planté à l'ombre de petits buissons.



16093  
**libanotica**

Se naturalise très facilement.



16094  
**libanotica 'Alba'**

Idéal pour plantation dans le gazon.



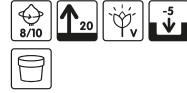
## Ranunculus

Une bulbeuse agréable pour rehausser l'éclat de vos massifs de printemps. Attention - elle n'est pas vraiment rustique.



36095  
**En mélange**

Seulement pour la France.



16096  
**bifolia**

Petit scille bleu et très hâtif.



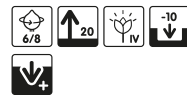
16097  
**bifolia rose**

La variante rose du Scilla bifolia.



16102  
**litardierei**

Scille bleu violet qui pousse très facilement partout.



## Scilla

Tous les scilles sont des plantes superbes pour la naturalisation. Surtout la variété siberica, tubergeniana et non-scripta.



16105  
**mischtschenkoana**

(syn. tubergeniana) Floraison très précoce.



16103  
**siberica**

Un des bulbes à fleurs les plus rustiques.



16104  
**siberica 'Alba'**

Petite étoile blanche.



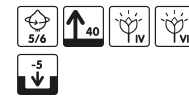
## Sparaxis

Petite bulbeuse originaire des régions humides et rocailleuses d'Afrique du Sud. La protéger d'un paillis épais et sec en zones froides.



36107  
**tricolor**

Pas très rustique.



## Culture Intérieure

Tous les bulbes d'Amaryllis sont préparés pour pouvoir fleurir dans la maison. Conservez les bulbes jusqu'à la plantation à < 13 degrés. Plantez à partir de fin octobre.



16108  
**Narcisses 'Ziva'**

A planter dès réception, fleurissent en 4 semaines.



36110  
**Amaryllis 'Apple Blossom'**

Rose clair.



36148  
**Amaryllis 'Chico'**

Amaryllis délicate avec beaucoup d'expression.





36163  
**Amaryllis 'Fantasy'**

Blanche avec une touche de vert.




36159  
**Amaryllis 'Gervase'**

Rose clair avec un beau dessin rose soutenu.



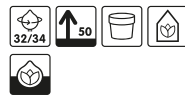
36168  
**Amaryllis 'Hercules'**

Grosses fleurs rose-rouge foncé.



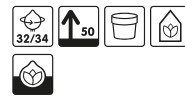
36146  
**Amaryllis 'Minerva'**

Rouge et blanc.



36165  
**Amaryllis 'Mont Blanc'**

Blanc.



36156  
**Amaryllis 'Orange Sovereign'**

Orange foncé.



36169  
**Amaryllis 'Showmaster'**

Blanc et rouge.



36119  
**Amaryllis 'Papillon'**

Forme et couleur curieuses.



36114  
**Amaryllis 'Red Lion'**

Rouge.



36147  
**Amaryllis 'Rilona'**

Saumon.



36131  
**Amaryllis double 'Aphrodite'**

Rouge et blanc, fleur double.



36149  
**Amaryllis double 'Benfica'**

Rouge foncé.



36151  
**Amaryllis double 'Dancing Queen'**

Fleurs bien doubles.



36167  
**Amaryllis double 'Double King'**

Rouge impressionnant.




36133  
**Amaryllis double 'Elvas'**

Blanc crème tacheté de violet.



36164  
**Amaryllis double 'Marilyn'**

Blanc neige, soupçon de citron vert.



36154  
**Amaryllis trompette 'Estella'**

Rose foncé strié de blanc.





## 2700 tulipes historiques

L'Hortus Bulborum est un élément unique de l'histoire de la production des bulbes à fleurs. Dans le musée jardin d'une surface de 1,5 hectare se trouvent 2700 tulipes historiques, 950 narcisses différents, 120 variétés de Crocus et autant de jacinthes, et 50 variétés de fritillaires Impériales. Le jardin est divisé en deux fois quatre carrés : en un programme de rotation quatre carrés sont utilisés et quatre sont laissés en friche. Le critère de plantation est que les tulipes doivent avoir eu une certaine importance que ce soit dans le commerce ou dans la production.

### **Lutte contre le virus**


La grande équipe de bénévoles et le conservateur font de leur mieux afin de préserver les anciennes variétés pour les générations futures et en même temps pour développer l'assortiment. La plus grande préoccupation est principalement les maladies qui peuvent se déclarer dans les tulipes. Un grand nombre d'anciennes variétés deviennent de plus en plus fragiles et sont très sensibles aux virus. Mais il y a aussi de nombreuses anciennes variétés qui ne se soucient pas des maladies virales, comme la 'Duc van Tol Red and Yellow'.

### **Matériel génétique**

La tâche de l'Hortus est non seulement la préservation des bulbes historiques pour les générations à venir, mais également la conservation du matériel génétique des anciennes variétés pour la sélection. Il n'existe encore aucun végétal dont la structure ADN est connue, mais nous savons toutefois que la tulipe a 10 fois autant d'ADN que l'être humain. C'est cet ADN que la sélection désire répertorier. Les obtenteurs ont le droit de recueillir les grains de pollen dans l'Hortus Bulborum, et des bulbilles leur sont procurées sur demande.


## Narcisses Historiques

Superbes variétés anciennes de la productrice Joséphine Dekker. Spécialiste des narcisses historiques.



15108  
**'Laurens Koster'**

Il date d'avant 1906 !



15101  
**'Mrs Langtry'**

Pétales blancs, découpés très finement. Très élégant. Avant 1869.



15103  
**'White Lady'**

Déjà connue en 1897.



15109  
**'Queen of the North'**

Ce magnifique narcisses date déjà de 1908.



15107  
**'Sophie's Choice'**

Un narcisses très particulier dont personne ne connaît l'âge exact.



15102  
**'Stella'**

Déjà décrite en 1869.



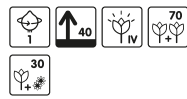
## Tulipes Historiques

Tulipes historiques de l'Hortus Bulborum de Limmen (Pays-Bas).



12402  
**'Columbine'**

Tulipe 'breeder' datant de 1929.



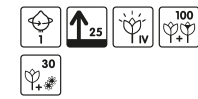
12405  
**'Lac van Rijn'**

C'est la plus ancienne représentante du groupe des tulipes simples hâtives (1620).



12403  
**'Duc van Tol Red & Yellow'**

'Red en Yellow' date de 1595.



12408  
**'Insulinde'**

Vous resterez pantois devant sa beauté et ses couleurs complexes (1914).



12411  
**'James Wild'**

Une tulipe 'breeder' de 1863. Belle fleur ronde de couleur brun olive avec une base jaune.



12412  
**'Rubella'**

Une tulipe Rembrandt (1903).



# CONNECT

Planter, gérer et admirer ensemble – c'est possible avec des projets de participation citoyenne dans votre ville/municipalité. Verver Export a créé différentes séries/gammes de produits spécialement pour ce genre de projets.

Des plus jeunes aux plus âgés, du quartier aux associations, une initiative sympathique pour chaque groupe cible !



# BEE WISE®

## Des bulbes pour les insectes!!

Distribuez des bulbes mellifères auprès de vos habitants avec notre Pack Bee Wise !

Un bon moyen de participer à l'embellissement de votre cadre de vie et à l'enrichissement de la biodiversité.

### Les pollinisateurs

Les bulbes fleurissent pendant tout le printemps de sorte qu'il y a de nombreuses fleurs où les insectes pollinisateurs peuvent chercher leur nourriture. Un pollinisateur est un insecte qui à l'occasion de ses déplacements transporte des grains de pollen entre nos fleurs. Le nombre et la diversité des pollinisateurs influent fortement sur la biodiversité végétale et inversement, et la perte de diversité chez les pollinisateurs pourrait menacer la pérennité des communautés végétales.



11667



### Pack Bee Wise Automne

40 bulbes pollinisateurs en mélange. Composition de tulipes, Crocus, muscaris et narcisses.

Floraison au printemps. À planter en plein soleil !

**Vendu par carton de 12 unités.**  
**Date limite de commande 1 novembre.**

11668



### Pack Bee Wise Automne BIO

40 bulbes pollinisateurs en mélange provenant de culture biologique pollinisateurs. Composition de tulipes, Crocus, muscaris et narcisses.

Floraison au printemps. À planter en plein soleil !

**Vendu par carton de 12 unités.**  
**Date limite de commande 1 août.**

11914



### Pack Bee Wise Automne Special

Comme le pack 11667, inclus votre message personnel ou logo sur une étiquette avec une bande auto-collante.

# Le jardin libre cueillette (de quartier)

Le Jardin libre cueillette a une fonction pour le quartier. C'est un endroit où les voisins peuvent se rencontrer, même s'ils n'aiment pas le jardinage. Le Jardin libre cueillette contribue à la cohésion sociale dans le quartier et a une plus-value écologique et sociale.

Avec les collections de jardins de printemps libre cueillette vous contribuez à la nature dans le quartier ainsi qu'à la cohésion sociale et vous pouvez employer le revenu des fleurs pour les bénévoles et le quartier.

## **Votre action en tant que gestionnaire des espaces verts**

- Fournir des emplacements sur le terrain communal.
- Chercher des bénévoles pour la gestion et le transfert des connaissances.
- Apporter de l'assistance à l'aide de facilités de base comme des outils et des points d'eau.

## **Conseils pratiques de plantation & de cueillette**

- Vous cueillez les bulbeuses en saisissant la tige par le dessous, juste au-dessus du sol, puis en tirant.
- Tulipes : ne plantez pas les bulbes trop profondément. Vous pourrez ainsi les arracher facilement du sol au printemps avec le bulbe. Les bulbes à fleurs doivent en effet toujours être retirés du sol afin d'éviter les maladies.
- Narcisses : cueillez seulement la tige des narcisses, laissez le feuillage. Ces bulbes à fleurs fleuriront à nouveau une prochaine année.






21801

## Pack Picking Pleasure Spring 5.000

Ce pack comprend 5.000 bulbes à fleurs permettant de cueillir des fleurs au printemps.

- 9x300 tulipes dans différents coloris et à floraison hâtive/moyenne/tardive au printemps.
- 5x300 narcisses dans différentes compositions de couleurs, à floraison hâtive et moyenne au printemps.
- 200 Allium aflatunense 'Purple Sensation'
- 100 Allium 'Mount Everest'
- 500 Anémones de Caen en mélange

Environ 100 m<sup>2</sup> sans allées.



100m<sup>2</sup>

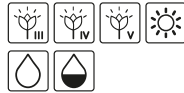
21802

## Pack Picking Pleasure Spring 10.000

Ce pack comprend 10.000 bulbes à fleurs permettant de cueillir des fleurs au printemps.

- 12x500 tulipes dans différents coloris et à floraison hâtive/moyenne/tardive au printemps.
- 5x500 narcisses dans différentes compositions de couleurs, à floraison hâtive et moyenne au printemps.
- 300 Allium aflatunense 'Purple Sensation'
- 200 Allium 'Mount Everest'
- 1000 Anémones de Caen en mélange

Environ 180 m<sup>2</sup> sans allées.



180m<sup>2</sup>





# Bulbes à fleurs indigènes pour les tombes

Garnissez votre cimetière avec des bulbes à fleurs indigènes. Les espèces sélectionnées attirent également les abeilles et les papillons.

## Aidez les pollinisateurs !

Les bulbes fleurissent tôt dans l'année et offrent souvent les premières fleurs aux insectes en quête de nourriture. Un pollinisateur est un insecte butineur qui transporte les grains de pollens de fleur en fleur. Le nombre et la diversité des pollinisateurs influent fortement sur la biodiversité végétale et inversement.

La perte de diversité chez les pollinisateurs pourrait menacer la pérennité des communautés végétales. Sensibilisez les familles à l'entretien des tombes en leur proposant ce pack spécial au nom de la commune. Une communication pédagogique et positive de votre administration.



11719

## Kit 'Cimetières bulbes pour l'entre-tombes'



### Boîte Mélange

- 1000 Bulbes pollinisateurs en mélange.
- Composition de tulipes, scilles, ornithogales, alliums, narcisses et Crocus.
- Floraison dès le début du printemps.



11755

## Verver 'Sunny Sushi' ©



11756

## Verver 'Shady Sushi' ©



# Sushis fleuris©

Surprenez tout le monde et fleurissez dans des endroits inattendus. Idéal pour les cimetières ou autres milieux ingrats (gravier) que vous souhaitez doter de fleurs. Floraison du début du printemps à l'automne.

- Végétaliser durablement.
- Stimulant de la biodiversité. Mellifère.

**Chaque 'Sushi fleuri' de 60 x 10 cm contient : 50 bulbes à fleurs et 3 plantes vivaces. Durée de vie: 5 ans ++**

### Informations techniques:

- Placer les sushis à l'ombre ou au soleil. Deux compositions différentes sont proposées.
- Enterrez les sushis aux deux tiers. La toile de jute se décomposera l'année suivante.
- Arrosez une fois de plus après avoir placé les sushis. Les sushis sont conçus pour résister à la sécheresse. Cependant, en cas de sécheresse extrême, arrosez si possible.

Achat d'un minimum de 8 caisses de 3 sushis (soit 24 exemplaires = 14 mètres linéaires).  
Date limite de commande : le 15 septembre.



# Bulbes de Printemps Pré-Cultivés

Pour votre fleurissement événementiel commandez vos 'Bulbes de Printemps Pré-Cultivés'\* pour égayer vos cérémonies, jardins, rues, places, ...

**Profitez d'une longue floraison.**

**Utilisation** Pour une utilisation intérieure et extérieure.

**Disponibilité** Disponible de décembre à fin avril.

## Le produit

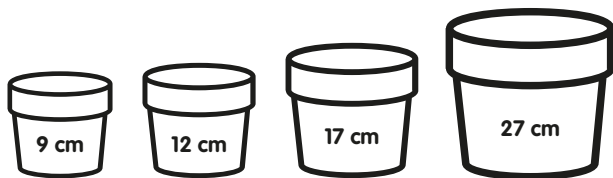
- Nous pouvons vous fournir des narcisses, tulipes, jacinthes, Muscari et de nombreux autres petits bulbes en pot.
- La taille des pots peut varier de coupelles de 27 cm de diamètre jusqu'à des petits pots de 9 cm.



Produit	XII	I	II	III	IV
Tulipa fleur simple	[rouge]	[orange]	[vert]	[vert]	[vert]
Tulipa fleur double, autres formes	[rouge]	[rouge]	[vert]	[vert]	[vert]
Narcissus Tête-à-Tête	[orange]	[vert]	[vert]	[vert]	[vert]
Narcissus divers	[rouge]	[orange]	[vert]	[vert]	[orange]
Hyacinthus (blanc, bleu, rose)	[vert]	[vert]	[vert]	[vert]	[orange]
Muscari (diverses variétés)	[rouge]	[orange]	[vert]	[vert]	[vert]
Crocus (divers coloris)	[orange]	[vert]	[vert]	[orange]	[rouge]
Anémone blanda	[rouge]	[orange]	[vert]	[vert]	[orange]
Scilla	[rouge]	[vert]	[vert]	[vert]	[orange]
Fritillaria meleagris	[rouge]	[rouge]	[vert]	[vert]	[orange]
Iris reticulata	[rouge]	[orange]	[vert]	[vert]	[orange]

- [vert] = Disponible
- [orange] = Disponibilité limitée
- [rouge] = Non disponible

Les coupelles de 27 cm peuvent être parfaitement utilisées sans cache-pot. Les plus petits pots conviennent plus particulièrement pour être replantés dans de grands pots décoratifs, éventuellement en association avec des bisannuelles, ou peuvent même être plantés dans un massif (à l'intérieur ou à l'extérieur).



### Les stades de croissance

- Verver Export peut fournir les bulbes en pot à deux stades de croissance, si vous les commandez à temps. Vous déterminez à quel stade vous désirez recevoir les plantes, selon votre utilisation et votre façon de procéder.
- Vous pouvez faire votre choix sur la base des photos du stade que nous fournissons.
- Il faut bien entendu tenir compte du fait que : plus les plantes sont jeunes, plus longtemps vous profiterez de la croissance et de la floraison. Mais pour un évènement où la floraison doit être à son apogée un certain jour ou une certaine semaine, il est également possible de commander des pots à croissance plus avancée.

\* tous les bulbes ne sont pas livrables dans tous les stades en raison de la vitesse de croissance ou du risque d'endommagement pendant le transport.



Stade A



Stade B

### Pour commander

- Commandez en pré-saison (Juillet - Octobre) pour votre manifestation avec une date bien précise. Nous vous les produirons sur mesure pour la date souhaitée. Il est alors aussi possible de composer de belles associations qui fleurissent successivement ce qui allonge la période de floraison.
- Commandez en saison même (Décembre - Avril) et découvrez ce que nous avons mis en production pour vous.

## Urban style

Les bacs en bois sont munis de graffitis colorés - s'harmonisant au cadre urbain.

29811



# Un parc de poche !

Avez-vous aussi des travaux de construction dans votre ville qui sont une cause permanente d'exaspération pour les passants pendant de nombreux mois ? Ou une parcelle de terrain vide et sale au milieu d'une belle rue (commerçante) ? Avec le PopUp Parc de Verver Export vous créez un petit parc éphémère pour détourner l'attention d'une vue déplaisante pendant une longue période.

### Nous nous occupons de tout...

Le concept est un petit parc 'anti-vandalisme' facile à installer avec un espace pour s'asseoir et environ 10 m2 de surface de plantation en bacs. La plantation se compose, selon la saison, d'arbustes et de plantes vivaces, de bulbes à fleurs à floraison de printemps et d'été, et de plantes annuelles.

Les bacs sont livrés entièrement plantés avec la plantation pour la saison de livraison. Vous pouvez commander une plantation complémentaire pour les saisons suivantes comme kit et ajouter ou remplacer des variétés vous-même. Le parc peut être déplacé vers un autre emplacement avec un chariot-élévateur ou autre dispositif de levage similaire.

### Deux modèles

Vous pouvez choisir entre deux modèles de parc.

#### 'Urban Style'

Les bacs en bois sont munis de graffitis colorés - s'harmonisant au cadre urbain.

#### 'Natural Style'

Les bacs en bois ont une couleur bois neutre et l'apparence de grandes cageots de fruits.

Prix sur demande étant donné que celui-ci dépend de la période d'utilisation.

### Votre tâche ?

La quantité de terreau contenue dans les bacs peut aussi stocker suffisamment d'eau pour une semaine en été. Il vous suffit d'arroser dans les périodes de sécheresse prolongée, de nettoyer le petit parc des débris et en été d'éliminer éventuellement les fleurs fanées.



”

Créez une petite oasis verte pour le quartier permettant de se rencontrer dans l'espace public.



29814

## Natural style

Les bacs en bois ont une couleur bois neutre et l'apparence de grandes cageots de fruits.

# Jardin de tulipes Pick & Go



Créez votre jardin libre cueillette avec nos tulipes déjà forcées ! Vous commandez chez nous un Jardin de tulipes Pick & Go dans différents coloris. Les tulipes sont plantées pour vous par le producteur et placées en serre au moment adéquat de sorte que vous recevrez des tulipes presque en fleur afin de pouvoir les cueillir immédiatement.

Le Jardin de tulipes Pick & Go a été développé spécialement pour les événements d'une journée. Avez-vous quelque chose à fêter au printemps ? Laissez vos concitoyens/membres/clients 'cueillir' leurs tulipes préférées avec le bulbe. C'est vraiment la fraîcheur ultime.

Nous vous livrons le jour précédant l'événement et vous placez les caisses à l'emplacement et selon le schéma souhaités. Veillez à ce que les gens puissent facilement se déplacer entre les caisses et avoir facilement accès partout. Régulez le flot de personnes afin que chacun puisse avoir le temps de choisir et vraiment profiter de la cueillette.

## La préparation chez le producteur :

- Une fois arrivés chez le producteur de fleurs coupées de tulipes, les bulbes sont piqués sur des pointes dans des caisses. Ils poussent sans terre, seulement dans de l'eau.
- Les caisses sont placées en chambre froide où elles passent un 'hiver naturel', afin de pouvoir plus tard pousser et fleurir.
- Environ trois semaines avant votre événement les caisses de tulipes sont mises en serre.
- Peu de temps avant votre événement les caisses avec les tulipes au stade de bouton arrivent chez vous ; il y a encore un peu d'eau dans les caisses.

## SCÉNARIMAGE JARDIN DE TULIPES PICK & GO



### Commandez maintenant !

Vous commandez un Jardin de tulipes Pick & Go dans une quantité de 10.000 ou 20.000 tulipes. Réservez à temps afin d'avoir encore suffisamment de choix de couleurs. Le Jardin de tulipes Pick & Go est disponible du 1er Février au 1er Mai. Le prix est sur demande en raison de la quantité, époque de livraison et emplacement souhaités.





# Action : moins de pavage !

Lorsque les pavés sont remplacés par du gazon, des massifs de fleurs, des arbres et des façades végétalisées, votre village, ville ou municipalité devient plus résistant aux effets climatiques, plus agréable pour les insectes et animaux, plus frais au cours des jours chauds et beaucoup plus beau !

## **Pavé retiré, 'Rocky Road' ajouté**

Le climat en Europe connaît de plus en plus d'extrêmes. Averses violentes et longues périodes de chaleur et sécheresse se suivent. En outre, nous sommes de plus en plus souvent confrontés à des problèmes comme le stress thermique et les inondations étant donné que notre cadre de vie est souvent fortement bétonné. Tout ce béton n'apporte aucune fraîcheur au cours d'une journée chaude et ne laisse pas l'eau s'écouler lorsqu'il pleut. Cette eau de pluie peut alors surcharger les égouts ou s'infiltrer dans les caves. Plus de végétaux permet de contrer ce problème !

Verver Export a composé une série spéciale, les mélanges de bulbes à fleurs Rocky Road, qui peuvent être parfaitement plantés en petites bandes de terre entre le pavage. Au printemps ils apportent de la couleur, ils permettent de lutter contre l'évaporation des sols en friche et offrent une excellente pépinière pour un mélange de fleurs estivales.

Etant donné que les bulbes à fleurs disposent de leur propre réserve alimentaire, ils peuvent être immédiatement plantés dans des sols très pauvres qui se trouvent sous le pavage. Si vous désirez les associer à des plantes vivaces, il est alors recommandé d'ajouter un peu de terreau à l'emplacement de plantation qui a été libéré.



11636

## Verver 'Rocky Road Dream' ©

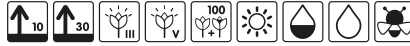
Mélange coloré, sympathique pour la cour d'école, la place du quartier ou le long des façades. Le petit Iris à floraison précoce est une agréable surprise.



11637

## Verver 'Rocky Road Sun' ©

Mélange coloré pour les bords chauds le long des façades ou des murs. Belle conclusion de la saison de floraison avec l'Ipheion.



11638

## Verver 'Rocky Road Flower' ©

Mélange à floraison abondante avec différentes petites bulbeuses robustes. Convient également pour les petits rebords le long des soutènements des rives et des façades.





# Bulbes à fleurs – aussi pour les enfants!

**Commandez le Pack maintenant pour les écoles dans votre municipalité et stimulez l'intérêt pour notre magnifique profession !**

Les enfants apprennent beaucoup de la nature, surtout lorsqu'ils mettent eux-mêmes la main à la pâte. En plantant eux-mêmes des bulbes à fleurs, ils apprennent à connaître ceux-ci de tout près et de manière ludique. La gamme École de Verver Export est un pack pédagogique complet, comprenant un assortiment varié de bulbes à fleurs. Les enfants plantent les bulbes à fleurs tous ensemble dans le jardin de l'école ou dans des pots à placer dans la cour d'école. Ils voient alors de leurs propres yeux comment les bulbes à fleurs poussent et deviennent de magnifiques fleurs. Ils se rappelleront cette expérience toute leur vie !

## Groupe-cible

La gamme École est destinée à l'enseignement primaire, pour les enfants de 6 à 12 ans. L'objectif est d'initier les enfants à la nature d'une façon captivante et aisément accessible. Il est scientifiquement prouvé que cela contribue à un développement bénéfique et sain.

## La gamme

Avec ce Pack de bulbes à fleurs la classe peut tout de suite se mettre au travail. Le Pack comprend :

- ✓ 600 bulbes à fleurs (200 tulipes, 100 Crocus, 200 narcisses, 100 muscaris)
- ✓ 1 affiche pour mettre dans la classe
- ✓ 30 livrets de travail
- ✓ 1 manuel pour l'enseignant
- ✓ 5 petits transplantoirs
- ✓ 30 étiquettes de jardin

## Livret

Le Pack comprend un livret amusant et éducatif pour chaque enfant de la classe. Ce livret entraîne toute la classe dans le monde merveilleux des bulbes à fleurs. Il contient des histoires sur les saisons et sur ce qu'il advient des bulbes à fleurs à ce moment-là. Dans le livret il y a aussi de nombreuses activités manuelles et de photographie pouvant être exécutées avec tous les enfants de la classe. Nous plantons ainsi une petite graine pour l'intérêt dans notre 'métier vert', pour la nouvelle génération de jardiniers et employés des espaces verts.





# PLANT ATION MÉÇA NISÉE

Une façon très durable et économique de laisser le printemps commencer de bonne heure dans vos espaces verts. Le plus remarqué par les habitants de votre village, ville ou municipalité par les joyeuses couleurs tôt au printemps. Avec des retours positifs comme conséquence.

C'est ce que les bulbes à fleurs, plantés avec la machine sous le gazon dans les accotements et parcs, vous apportent en tant que gestionnaire des espaces verts.



Grâce aux machines de plantation et services de Verver Export vous planterez de nombreux bulbes à fleurs en peu de temps. Etant donné que les rubans de fleurs et prairies fleuries fleurissent plusieurs années vous aurez un investissement à haut rendement.



# Plantation mécanisée : les avantages

Les accotements et les parcs peuvent être en fleurs déjà au début du printemps, ce qui est très important pour les insectes qui apparaissent également tôt, comme les faux-bourdons et les abeilles. Le choix du mélange de bulbes détermine la longueur de la floraison et le reste de la gestion de vos espaces verts. La plantation mécanisée de bulbes à fleurs sous le gazon a de nombreux avantages :



## 1. Économie de main-d'oeuvre

Nous vous déchargeons d'un travail intensif. Les machines de plantation de Verver Export vous offre la solution : 40.000 bulbes plantés en une demi-journée ou 100.000 bulbes en un jour\*. (\* cela dépend bien entendu du calibre – avec des petits bulbes ces chiffres peuvent même être triplés !)



## 2. Investissement pour plusieurs années

Tous nos mélanges de bulbes à fleurs pour la machine de plantation sont minutieusement composés et testés. La floraison se répétera pendant des années. Le coût par m<sup>2</sup> est faible vu la pérennité.



## 3. Peu d'entretien

Accotements, parcs et prairies couverts de fleurs avec des bulbes à fleurs nécessitent peu d'entretien. Après le dépérissement des bulbes à la fin du printemps vous pourrez recommencer à tondre sans problème. Encore mieux : avec un mélange à longue floraison vous économiserez probablement plusieurs fauchages au début du printemps !



## 4. Biodiversité

Les bulbes à fleurs augmentent la biodiversité dans les espaces verts. En choisissant les variétés adéquates parmi notre assortiment, cette plantation y contribuera de façon tangible en tant que source alimentaire pour les papillons précoces, les abeilles et les faux-bourdons. Nous vous garantissons un vrai océan de fleurs dont non seulement les papillons et les abeilles profiteront, mais également les passants et les promeneurs. Associez-les éventuellement avec nos graines de fleurs.



## 5. Expertise

Notre équipe commerciale effectue un diagnostic de votre site de plantation et se tient toujours à votre disposition afin de vous aider à sélectionner la bonne variété parmi notre assortiment en constante évolution. Tirez profit de nos connaissances et de notre expérience afin de faire le meilleur choix pour vos espaces verts!



## Choix de la machine

Le développement des machines chez Verver Export a continué à évoluer. De nouvelles machines ont été créées\* pour différents produits ou utilisations. Nous avons indiqué dans ce catalogue, à côté de chaque mélange de bulbes à fleurs, quelle machine peut être mise en oeuvre.



**Machine de plantation 100 cm** : plante les bulbes à fleurs sur un mètre de large. Convient pour des bandes fleuries sur les accotements et dans les parcs ou pour la plantation de parcelles.



**Machine de plantation 50 cm** : plante les bulbes à fleurs sur une largeur de 50 cm. Convient pour les accotements où la largeur de travail dans le gazon est inférieure à un mètre. Ou lorsque vous désirez réaliser de longues bandes fleuries mais disposez de moins de budget.



**City Planter** : plante les bulbes à fleurs sur une largeur de 50 cm. Le soc de plantation de cette machine se trouve sur le flanc de la machine. Elle convient pour les endroits où vous souhaitez planter d'arbre en arbre, de poteau en poteau, de banc en banc.



**Talud Planter** : cette machine peut planter sur une pente avec un angle maximum de 30 à 35 degrés. Elle est équipée de chenilles et d'un soc de plantation supplémentaire pour un aspect uniforme.



**Roto Planter** : cette machine plante sur une largeur d'un mètre et peut fraiser, planter et aplanir en une seule intervention. Convient plus particulièrement pour des types de sols moins lourds. A utiliser avec des bulbes à fleurs à floraison de printemps et d'été.

\*Attention : Toutes les machines ne sont pas disponibles pour chaque marché de Verver Export ou ne peuvent être mises en oeuvre en raison de la nature du sol.






## Variétés à floraison précoce

Les bulbes à fleurs à floraison précoce sous le gazon ont plusieurs avantages. Il ne s'agit pas uniquement de bulbes à fleurs qui mûrissent relativement tôt au printemps à nouveau pour la saison suivante de sorte que vous pouvez gérer le gazon à temps.

Ce sont également les premières sources d'alimentation pour les abeilles précoces et autres insectes qui sont à la recherche de nourriture afin de reprendre des forces et polliniser les arbustes à floraison hâtive.



11196



## 'Ameland' ©



Avec 'Ameland' vous verrez d'abord apparaître un tapis blanc ressemblant à la neige, d'où sortira ensuite la petite tulipe rouge. Une combinaison qui a souvent fait ses preuves dans notre jardin du Keukenhof (NL).

Plantez-le dans un gazon coupé ras avant l'hiver. C'est seulement ainsi que les petites fleurs se remarqueront.

Zones  
Machine

1,2



Caractère du kit

1.000 bulbes en mélange  
en 2 espèces

Linéaire

✓

En plein

✓

Effet champêtre

X

Effet horticole

150 / m<sup>2</sup>

Durée de floraison

6 semaines

Pérenité

jusqu'à 7 ans






## 'Heiloo' ©



Mélange classique de tous les coloris du Crocus à grande fleur. Le Crocus jaune apparaît presque toujours le premier. Une association de fleurs bigarrée et gaie qui annonce à tous le retour du printemps.

On peut tondre seulement lorsque le feuillage du Crocus est devenu entièrement brun. Laissez aux bulbes à fleurs sous le sol le temps de pousser !

Zones	1,2
Machine	 
	
Caractère du kit	1.000 bulbes de Crocus en mélange
Linéaire	✓
En plein	✓
Effet champêtre	50 / m <sup>2</sup>
Effet horticole	200 / m <sup>2</sup>
Durée de floraison	4 à 6 semaines
Pérénnité	jusqu'à 10 ans



11191



11189



## 'Limmen' ©



Ce mélange est le plus précoce de tous. Il lui arrive de fleurir dans la neige. Attention à la hauteur, qui ne dépasse pas les 5 cm.

Plantez-le dans un gazon coupé ras avant l'hiver. C'est seulement ainsi que les petites fleurs se remarqueront.

Zones  
Machine

1,2



Caractère du kit

1.000 bulbes de  
Crocus en mélange

Linéaire

✓

En plein

✓

Effet champêtre

50 / m<sup>2</sup>

Effet horticole

200 / m<sup>2</sup>

Durée de floraison

4 à 6 semaines

Pérénnité

jusqu'à 10 ans



# FLORAISON PRÉCOCE




## 'Nature' ©



Mélange de Crocus très rustiques, idéal pour la naturalisation. Floraison très précoce.

Pousse en fait dans tous les types de sol.  
Si la zone engazonnée a un sol plus pauvre, le Crocus a plus de chances de se développer.  
En été l'emplacement peut devenir sec et chaud !

<b>Zones</b>	1,2
<b>Machine</b>	
<b>Caractère du kit</b>	1.000 bulbes de Crocus en mélange
<b>Linéaire</b>	✓
<b>En plein</b>	✓
<b>Effet champêtre</b>	50 / m <sup>2</sup>
<b>Effet horticole</b>	200 / m <sup>2</sup>
<b>Durée de floraison</b>	4 à 6 semaines
<b>Pérérité</b>	jusqu'à 10 ans





11192

## 'Océanique' ©



Une association de cultivars de Crocus à grande fleur dans les couleurs bleu, violet et blanc, comme l'océan.

Est en fait magnifique dans toutes les utilisations. Imaginez une rivière qui s'entrelace au paysage, une prairie à floraison précoce qui naturalise lentement après la floraison ou disposé sur un talus comme un tableau.



Zones  
Machine

1,2



Caractère du kit

1.000 bulbes de  
Crocus en mélange

Linéaire

✓

En plein

✓

Effet champêtre

50 / m<sup>2</sup>

Effet horticole

200 / m<sup>2</sup>

Durée de floraison

4 à 6 semaines

Pérénnité

jusqu'à 10 ans



# FLORAISSON PRÉCOCE

## 'Prima Julia' ©



Belle association de variétés précoces à floraison de printemps, mais avec un effet de couleur optimal et puissant pour s'éveiller de l'hibernation.

Le 'bleu' du Crocus revient dans la deuxième partie de la floraison avec le *Muscari latifolium*.

<b>Zones</b>	1,2
<b>Machine</b>	 
<b>Caractère du kit</b>	1.000 bulbes en mélange en 4 espèces
<b>Linéaire</b>	✓
<b>En plein</b>	✓
<b>Effet champêtre</b>	100 / m <sup>2</sup>
<b>Effet horticole</b>	200 / m <sup>2</sup>
<b>Durée de floraison</b>	6 semaines
<b>Pérenité</b>	jusqu'à 7 ans



11321







11182

## 'Prima Venise des Alpes' ©




Vous pouvez jouer la carte de la précocité. Entre les Crocus et les narcisses ultra précoces, vous allez faire fleurir à une époque où la nature dort encore.

Création précoce entre des Crocus et des narcisses extrêmement hâtifs. Avec nos compliments à la Ville d'Annecy, qui l'a parfaitement mise en valeur dans leur parc du Paquier. Bravo. On voit d'abord arriver les Crocus bleus et blancs, puis les narcisses les rejoignent.

Zones  
Machine

1,2



Caractère du kit

1.000 bulbes en mélange  
en 2 espèces

Linéaire

✓

En plein

✓

Effet champêtre

75 / m<sup>2</sup>

Effet horticole


200 / m<sup>2</sup>

Durée de floraison

6 semaines

Pérénnité

jusqu'à 7 ans



# FLORAISON PRÉCOCE



11198



## 'Terschelling' ©



Saviez-vous que le Crocus fleurit très longtemps car il fait froid quand la floraison commence ? La durée de floraison de ce mélange peut facilement atteindre 2 mois.

L'association de Crocus avec de la tulipe est utilisée par de nombreuses villes dans la zone 1. En raison de la floraison précoce il est possible d'incorporer cette plantation au schéma de fauchage déjà au début de la saison.

<b>Zones</b>	1,2
<b>Machine</b>	
<b>Caractère du kit</b>	1.000 bulbes en mélange en 2 espèces
<b>Linéaire</b>	✓
<b>En plein</b>	✓
<b>Effet champêtre</b>	X
<b>Effet horticole</b>	150 / m <sup>2</sup>
<b>Durée de floraison</b>	6 semaines
<b>Pérenité</b>	jusqu'à 7 ans



# 'Texel' ©




Un mélange très bigarré à floraison précoce de Crocus et tulipes qui fleurissent partiellement ensemble. On nous demande même parfois le mélange avec le Crocus rouge...

Cette association attire le plus l'attention lorsque le gazon a encore été coupé une fois bien ras à la fin de l'automne.



Zones 1,2  
Machine



Caractère du kit 1.000 bulbes en mélange  
en 2 espèces

Linéaire ✓  
En plein ✓  
Effet champêtre X  
Effet horticole 150 / m<sup>2</sup>  
Durée de floraison 6 semaines  
Pérennité jusqu'à 7 ans



11194

# FLORAISON PRÉCOCE



11195





## 'Vlieland' ©



Nos compositions de Crocus et tulipes sont appréciées pour leur précocité et leurs couleurs vives.

En plus, la pérennité est remarquable: ils se multiplient sans arrêt. À utiliser en centre-ville ou en zones périurbaines. Fortement conseillé !

Zones	1,2
Machine	
	
Caractère du kit	1.000 bulbes en mélange en 2 espèces
Linéaire	✓
En plein	✓
Effet champêtre	X
Effet horticole	150 / m <sup>2</sup>
Durée de floraison	6 semaines
Pérennité	jusqu'à 7 ans





L'avantage de ces associations de bulbes à fleurs à floraison hâtive est le fait qu'elles dépérissent aussi relativement vite. Avec un gazon tondu ras on n'a pratiquement pas besoin de sauter une intervention de fauchage !

## Haut rendement

Les bulbes à fleurs fleurissant plusieurs années sans aucune aide de votre part vous donnent automatiquement un haut rendement en tant que plantation. Vous pouvez rapidement calculer l'investissement d'une plantation mécanisée de bulbes à fleurs en mètre carré/an.

Et le rendement financier n'est pas le seul avantage ! La couleur annuelle dans vos accotements et parcs contribue également à la satisfaction de vos habitants lorsqu'ils voient les premières couleurs.



17003




## 'Kit Narcisses' ©

Historiquement, ce sont les narcisses qui se plantent le plus souvent avec la machine. Et les résultats sont à la hauteur. Profitez et jouissez de tout un printemps fleuri.

Le chiffre douze est le mot-clé pour nos 'Kits Narcisses'. Le Kit se compose non seulement de 12 variétés de narcisses différentes, mais il fleurit aussi au minimum pendant 12 semaines. Et le dernier argument commercial est que cette composition de narcisses vous donnera beaucoup de plaisir pendant au moins 12 ans.

Zones  
Machine

1,2,3



Caractère du kit

1.000 bulbes en mélange  
en 12 variétés

Linéaire

✓

En plein

✓

Effet champêtre

20 / m<sup>2</sup>

Effet horticole

40 / m<sup>2</sup>

Durée de floraison

12 semaines

Pérénnité

12 ans +++








## 'Prima Peinture Célèbre' ©

Un mélange à longue floraison avec les meilleures variétés pluriannuelles parmi différentes bulbeuses en une seule association. Des petits bulbes comme les Crocus et les scilles, des élégantes tulipes botaniques et des narcisses dans diverses couleurs et hauteurs, avec comme cerise sur le gâteau encore une jacinthe des bois et un *Leucojum aestivum*.

Convient pour de nombreux emplacements dans les espaces verts.

<b>Zones</b>	1,2,3
<b>Machine</b>	 
	
<b>Caractère du kit</b>	1.000 bulbes en mélange en 6 espèces
<b>Linéaire</b>	✓
<b>En plein</b>	✓
<b>Effet champêtre</b>	75 / m <sup>2</sup>
<b>Effet horticole</b>	150 / m <sup>2</sup>
<b>Durée de floraison</b>	8 semaines
<b>Pérénité</b>	jusqu'à 5 ans



11713





11656



## 'Prima Profit' ©

Le meilleur de 3 magnifiques variétés à floraison de printemps dans un seul mélange. Pendant l'avant-saison et la floraison des narcisses, des accents bleus, blancs, oranges et rouges sont mis avec des Crocus et des tulipes.

Vous en aurez vraiment pour votre argent avec cette association qui offre de nombreuses possibilités d'utilisation.

Zones  
Machine

1,2,3



Caractère du kit

1.000 bulbes en mélange  
en 3 espèces

Linéaire



En plein



Effet champêtre

50 / m<sup>2</sup>

Effet horticole

100 / m<sup>2</sup>

Durée de floraison

8 semaines

Pérérité

jusqu'à 7 ans





11227



## 'Prima Solution' ©

Les narcisses, d'après nous, sont toujours au rendez-vous. Donc idéal pour la naturalisation à travers une plantation mécanisée.


Simple, efficace et économique. Performants dans leur apparence, ces narcisses ne vous décevront jamais. D'abord une vague en jaune et orange et puis après tout devient blanc. Donc un changement de couleur total. Et surtout, une solution économique.

Ne plantez pas trop tard en automne. Les narcisses ont besoin de plus de temps pour s'enraciner.

Zones

1,2,3

Machine



Caractère du kit

1.000 bulbes en mélange en 2 variétés

Linéaire



En plein



Effet champêtre

20 / m<sup>2</sup>

Effet horticole

40 / m<sup>2</sup>

Durée de floraison

6 semaines

Pérenité

jusqu'à 5 ans



# PLAN D'ACTION

Au sein de nos concepts les mélanges de graines annuels, bisannuels et pluriannuels (indigènes) unissent leurs forces à un mélange de bulbes à fleurs spécialement composé. On obtient ainsi une végétation avec une longue période de floraison, une plus grande biodiversité et un entretien extensif et écologique.

## Emplacement

Les possibilités de l'emplacement sont votre point de départ. Inventarisez les conditions écologiques de l'emplacement : type de sol, richesse en nutriments du sol, humidité du sol, heures d'ensoleillement et ce qui y pousse actuellement.

## Choix de la prairie

Votre objectif pour la prairie détermine le type de prairie que vous réaliserez. Réfléchissez aux buts que vous souhaitez atteindre : augmenter la biodiversité, avoir de nombreuses fleurs, obtenir une prairie annuelle, rudérale ou pluriannuelle.

## Préparation du sol

Pour obtenir le meilleur résultat possible l'ancienne végétation (généralement des graminées et des semences non germées dans le sol) doit autant que possible être réprimée/supprimée. On peut le faire en fraisant et ensuite en binant/éliminant la végétation qui apparaît. Ou en éliminant la couche supérieure de la végétation à l'aide d'une machine spéciale.

## Patience !

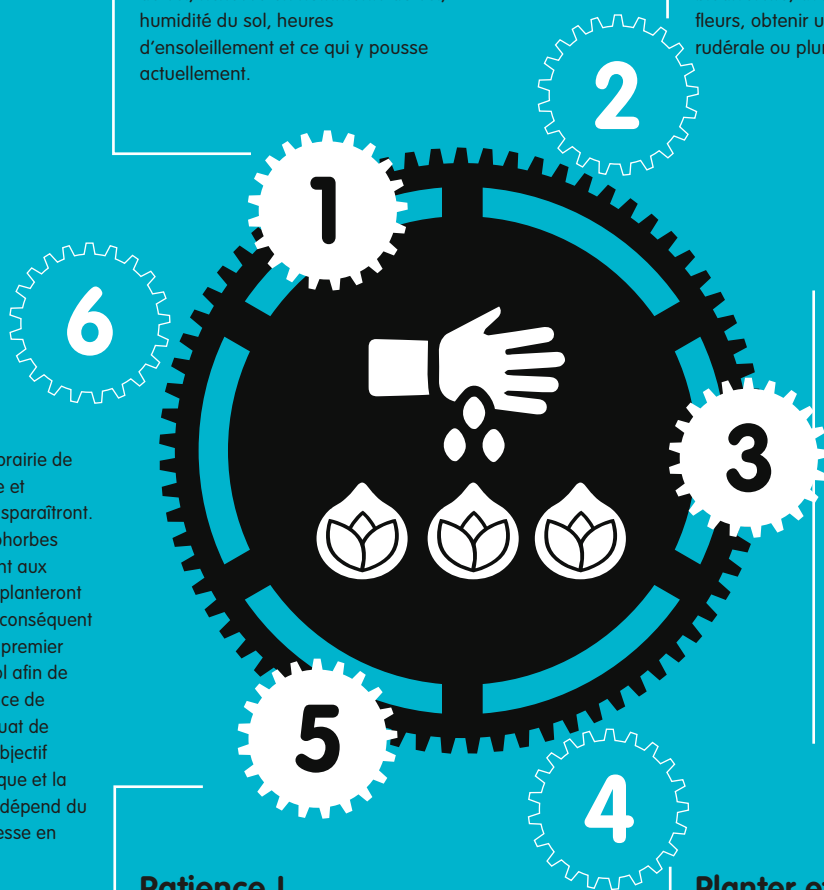
Il est important que vous mettiez votre gestion des attentes en oeuvre afin de pouvoir satisfaire aux attentes de chacun. Tout ce qui est exquis mûrit lentement. Une prairie de fleurs durable a besoin de temps pour pouvoir se développer. Les graines de fleurs sauvages nécessitent souvent des conditions spécifiques pour pouvoir germer. La nature est patiente, il ne nous reste plus qu'à l'être aussi !

## Planter et semer

Les bulbes à fleurs et les graines peuvent être utilisés simultanément en automne. Au cours de l'année suivante les bulbes à fleurs pourvoient immédiatement à un printemps abondamment fleuri. Selon les graines de fleurs choisies, la prairie se développera au cours des mois et années suivants.

## Gestion

Si on ne fauche pas, la prairie de fleurs sera alors envahie et enherbée et les fleurs disparaîtront. Les graminéoides et les phorbes réagissent plus fortement aux éléments nutritifs et supplanteront les plantes fleuries. Par conséquent on fauche et élimine en premier lieu pour appauvrir le sol afin de stimuler ainsi l'abondance de fleurs. Le moment adéquat de fauchage dépend de l'objectif souhaité. De plus, l'époque et la fréquence du fauchage dépend du type de sol et de la richesse en nutriments du sol.



Une prairie de fleurs qui contribue pendant une longue saison à l'alimentation et à l'habitat des insectes.



## La nature en agglomération

Dans ce catalogue une attention spéciale pour la possibilité d'associer des bulbes à fleurs à des graines de fleurs. De cette façon vous prolongez la saison de croissance/floraison du printemps jusqu'en automne. En outre, vous économisez des frais de gestion étant donné que vous n'avez pas besoin de faucher régulièrement.

Vous apportez ainsi la nature en agglomération. Une bonne chose que de montrer qu'en tant que gestionnaire des espaces verts vous essayez aussi de stimuler la biodiversité. Fauchez 1 à 2 fois par an et évacuez les déchets de fauche au bout de quelques jours.



11316



## 'Flora Music' ©

Le printemps se caractérise par un mélange rafraîchissant de narcisses, de tulipes et de jacinthes des bois. Mais quand l'herbe commence à pousser et que les capsules de graines des petites tulipes sont pleines à craquer, la deuxième fête florale des Alliums et des glaïeuls de Bysance se déchaîne.

Attention : le dernier bulbe nommé n'est pas toujours rustique partout. C'est pourquoi il convient surtout pour la France.

Zones	2,3
Machine	
Caractère du kit	1.000 bulbes en mélange en 5 espèces
Linéaire	X
En plein	✓
Effet champêtre	75 / m <sup>2</sup>
Effet horticole	150 / m <sup>2</sup>
Durée de floraison	12 semaines
Pérérité	jusqu'à 5 ans





## 'Prima Fun' ©

Une composition simple mais avec une longue période de floraison. Nous nous sommes servis de nos essais pluriannuels sous le gazon pour sélectionner les diverses variétés de façon adéquate.

Le changement de couleur passant du jaune total à beaucoup de bleu à la fin est quelque chose auquel on ne s'attend pas au début de la floraison. Par conséquent, une vraie surprise !

<b>Zones</b>	1,2,3
<b>Machine</b>	<div style="display: flex; gap: 10px;"> <div style="border: 1px solid black; border-radius: 50%; padding: 5px; text-align: center;">50</div> <div style="border: 1px solid black; border-radius: 50%; padding: 5px; text-align: center;">100</div> </div>
<b>Caractère du kit</b>	1.000 bulbes en mélange en 3 espèces
<b>Linéaire</b>	✓
<b>En plein</b>	✓
<b>Effet champêtre</b>	50 / m <sup>2</sup>
<b>Effet horticole</b>	100 / m <sup>2</sup>
<b>Durée de floraison</b>	6 semaines
<b>Pérenité</b>	jusqu'à 5 ans



11358



11183

## 'Prima Plouay' ©

Pour en ville ou dans des zones plus naturelles, ce type de mélange peut être planté dans plusieurs situations. Et toujours avec le même résultat : le regard admiratif des passants...

Élégant, naturel et très florifère. Pour agrémenter les zones de fleurissement traditionnel, ainsi que les zones avec un fleurissement plus naturel. Dans un tel cas, la plantation est bien entendu moins dense.

Zones  
Machine

1,2,3



Caractère du kit

1.000 bulbes en mélange  
en 8 espèces

Linéaire

✓

En plein

✓

Effet champêtre

50 / m<sup>2</sup>

Effet horticole

100 / m<sup>2</sup>

Durée de floraison

10 semaines

Pérenité

jusqu'à 5 ans






## 'Nature Azzurra' ©



Un mélange pour la naturalisation/floraison pluriannuelle avec une floraison précoce de petites bulbeuses comme par exemple le Crocus, Puschkinia et Muscari. La floraison tardive débute avec une Camassia suivie au début de l'été par deux ails d'ornement. Principalement dans les tons bleu/violet.

Grâce à l'ajout de ces variétés à floraison tardive cette composition de bulbes à fleurs convient par excellence pour être plantée avec un mélange de graines pluriannuelles/vivaces. Une magnifique prairie dans un environnement urbain qui fleurit pendant longtemps. Moins d'entretien et d'un aspect naturel !

Vous trouverez notre offre en mélanges de graines adaptés dans notre tarif.

<b>Zones</b>	1,2,3
<b>Machine</b>	  
<b>Caractère du kit</b>	1.000 bulbes en mélange en 7 espèces
<b>Linéaire</b>	X
<b>En plein</b>	✓
<b>Effet champêtre</b>	100 / m <sup>2</sup>
<b>Effet horticole</b>	200 / m <sup>2</sup>
<b>Durée de floraison</b>	14 semaines
<b>Pérérité</b>	jusqu'à 8 ans





# 'Nature Evolution' ©



Un exemple typique d'un vrai mélange pour la naturalisation. Une harmonie de subtilités du début du printemps (perce-neige) jusqu'en avril (T. turkestanica) lorsqu'à la fin un narcisse pointe sa trompette !

La multiplication s'effectue aussi bien de façon végétative (bulbes à fleurs) que générative (semences). Il est donc très important que cette plantation puisse dépérir en toute tranquillité afin que la diffusion des semences puisse avoir lieu. C'est pourquoi ces bulbes à fleurs peuvent parfaitement être associés avec un mélange de graines pluriannuelles. Vous créez ainsi une magnifique prairie de fleurs naturelle qui fleurit du début du printemps jusqu'en automne. Une oasis de nature en agglomération.

Vous trouverez notre offre en mélanges de graines adaptés dans notre tarif.

<b>Zones</b>	1,2,3
<b>Machine</b>	  
<b>Caractère du kit</b>	1.000 bulbes en mélange en 6 espèces
<b>Linéaire</b>	X
<b>En plein</b>	✓
<b>Effet champêtre</b>	100 / m <sup>2</sup>
<b>Effet horticole</b>	200 / m <sup>2</sup>
<b>Durée de floraison</b>	8 semaines
<b>Pérenité</b>	jusqu'à 10 ans



11592

## 'Nature Fiesta' ©



Un mélange festif et bigarré avec entre autres de nombreuses anémones, Muscari et d'adorables petites tulipes. Une composition qui fleurit avec exubérance en particulier lorsqu'elle est plantée en pleine terre et pas directement sous le gazon. En France l'anémone coronaria fleurira plus tôt, dans les autres pays elle est plus tardive et de ce fait l'effet bigarré arrive un peu plus tard.

C'est pourquoi ce mélange s'associe très bien avec des graines de fleurs. Vous prolongez ainsi non seulement la saison de floraison, mais le développement et la floraison des bulbes à fleurs sera ainsi plus équilibré et plus abondant.

Vous trouverez notre offre en mélanges de graines adaptés dans notre tarif.

<b>Zones</b>	1,2
<b>Machine</b>	  
<b>Caractère du kit</b>	1.000 bulbes en mélange en 5 espèces
<b>Linéaire</b>	X
<b>En plein</b>	✓
<b>Effet champêtre</b>	100 / m <sup>2</sup>
<b>Effet horticole</b>	200 / m <sup>2</sup>
<b>Durée de floraison</b>	4 semaines
<b>Pérenité</b>	jusqu'à 5 ans






# 'Nature Matsina' ©



Un mélange aux couleurs du drapeau suédois, baptisé d'après notre ancien commercial pour la Suède de l'Est, Mats Karlströmer. La floraison commence déjà tôt avec le Crocus tommasinianus et se termine avec la tulipe botanique jaune (*T. sylvestris*). Une association de petites fleurs qui forment ensemble un tapis bleu-jaune au printemps.

Ce mélange de bulbes à fleurs se développe le mieux en pleine terre étant donné que la concurrence de la zone engazonnée disparaît. Associez-le avec un mélange de graines pluriannuelles (bleu-jaune) et une oasis fleurie surprendra chaque fois les habitants du quartier.

Vous trouverez notre offre en mélanges de graines adaptés dans notre tarif.

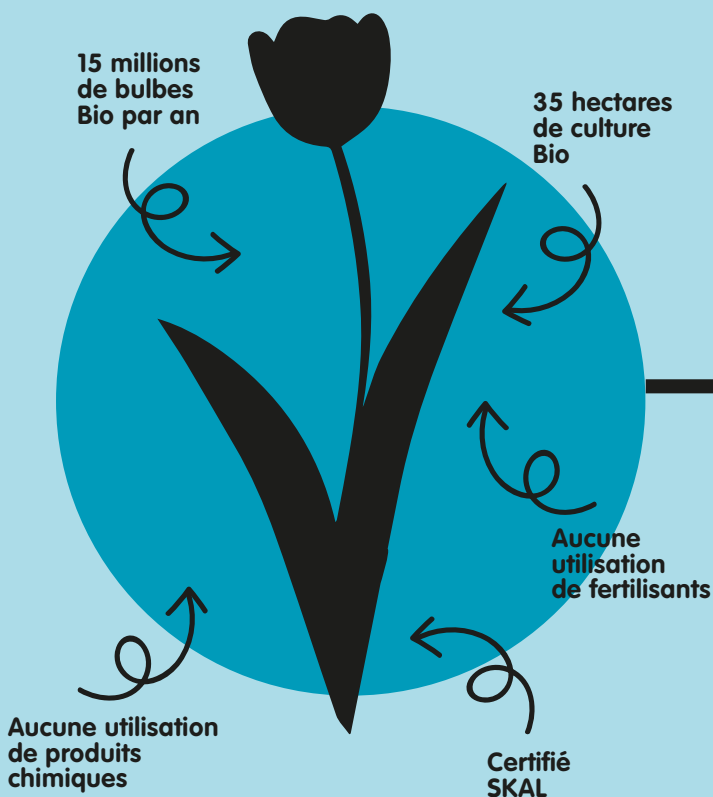
<b>Zones</b>	1,2,3
<b>Machine</b>	  
<b>Caractère du kit</b>	1.000 bulbes en mélange en 6 espèces
<b>Linéaire</b>	X
<b>En plein</b>	✓
<b>Effet champêtre</b>	100 / m <sup>2</sup>
<b>Effet horticole</b>	200 / m <sup>2</sup>
<b>Durée de floraison</b>	8-10 semaines
<b>Pérenité</b>	jusqu'à 7 ans



11339



## Bulbes à fleurs Bio de Huiberts



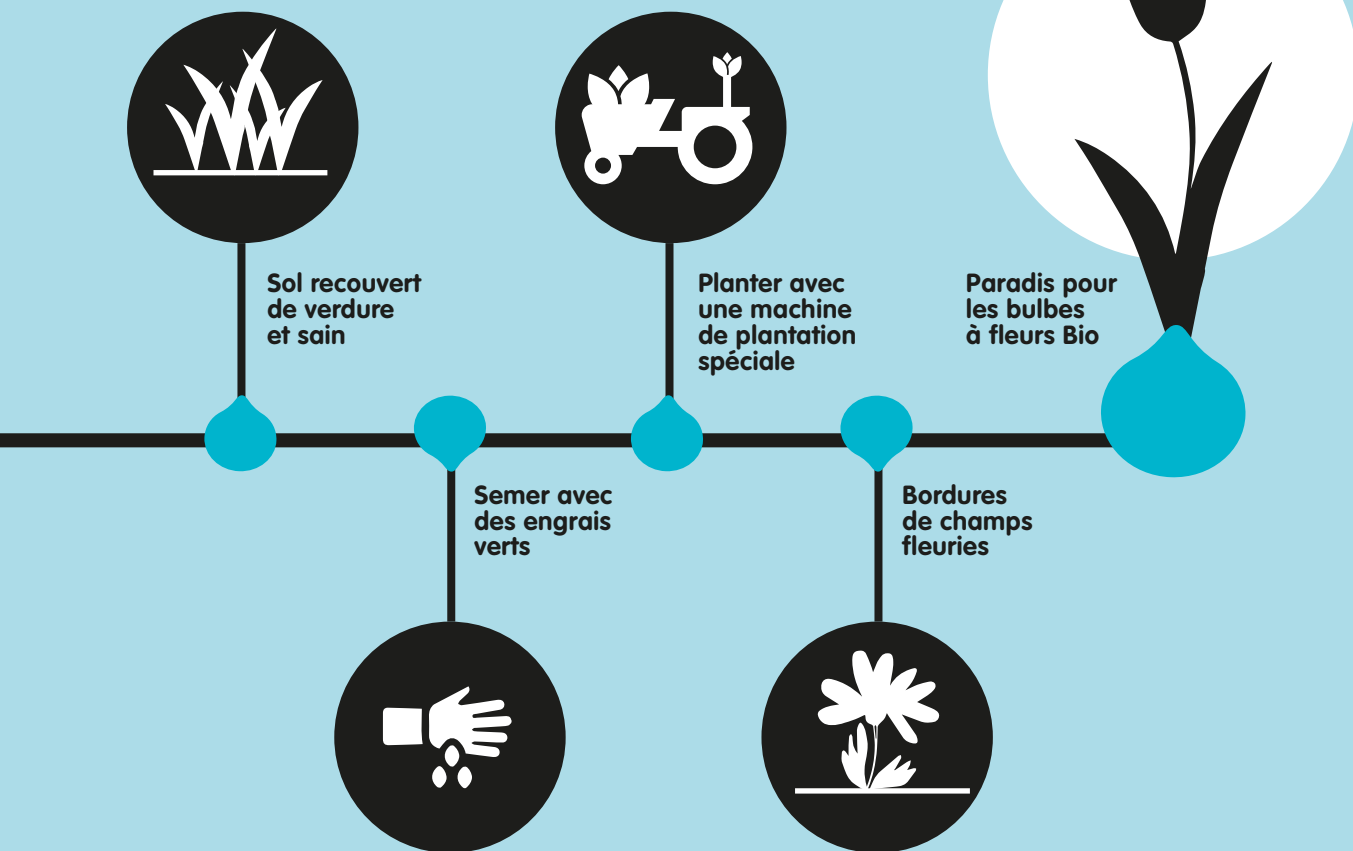
## Association Biobol

Biobol est l'association des producteurs de bulbes biologiques. Tous les membres ont la certification Skal, et certains d'entre eux ont même des certificats supplémentaires comme ceux de Demeter ou Biosuisse.

Les producteurs affiliés produisent sur différents types de sols ce qui permet d'offrir un vaste assortiment. Grâce à un partage de savoir-faire du point de vue culture, assortiment et connaissance du marché, l'association a pour objectif de développer la production de bulbes à fleurs biologiques. Cela représente toutefois un tout petit pourcentage de la totalité de la production de bulbes à fleurs aux Pays-Bas (2023 : 28.000 hectares).



# Cultiver en symbiose avec la nature



## PRODUCTEUR DE BULBES À FLEURS BIOLOGIQUES

Le leader des producteurs de bulbes à fleurs biologiques est Huiberts Bulbes à fleurs biologiques. Après avoir cultivé des bulbes de façon traditionnelle pendant plus de 30 ans, John et Johanna Huiberts sont passés à la culture bio des bulbes. Les maladies et ravageurs n'étaient plus gérables de la façon conventionnelle. C'est ce qui a poussé John à se pencher sur la base de tout : le sol. Il a pris conscience que la culture traditionnelle a trop d'influence négative sur le sol. Il a alors changé de cap et est passé au bio.

## AVOIR SOIN DU SOL

Pour constituer une vie souterraine saine et augmenter le taux d'éléments organiques, John et Johanna Huiberts utilisent un labourage sans inversion. Après la récolte des bulbes à fleurs un engrais vert mixte est semé. On a choisi un mélange étant donné que chaque plante a sa propre influence positive sur le sol et qu'elles se renforcent les unes les autres. Quelque temps avant la plantation des bulbes l'engrais vert est fauché. On obtient ainsi une belle pelouse d'engrais vert mélangé. Les bulbes bio sont plantés avec une machine de plantation spéciale sous cette pelouse d'engrais vert. De cette façon il y a autant que possible une couverture végétale toute l'année. Juste avant que les pointes des bulbes sortent du sol, l'engrais vert est mulché.

## STIMULER LA NATURE

Etant donné que l'on n'utilise pas de produits chimiques, les insectes peuvent entièrement se développer. Au printemps les végétaux comme les Crocus, tulipes botaniques et Chionodoxa donnent du pollen en abondance pour entre autres les abeilles et les bourdons. Des bordures fleuries ont été semées le long des champs. Ici, les insectes peuvent se multiplier et hiberner. Les mélanges d'engrais verts fleurissent aussi en été. Un vrai paradis pour les insectes. Les nombreuses hirondelles rustiques l'apprécient également, car elles se nourrissent d'insectes. Parmi la rotation de végétaux des champs pour oiseaux sont aussi semés qui fournissent des graines à de nombreux oiseaux pendant l'hiver, et des berges naturelles ont été aménagées le long des fossés.

## CYCLE

Le cycle est alors bouclé étant donné que les produits résiduels des bulbes bio sont transformés dans l'entreprise elle-même en compost de haute qualité. Du foin naturel en provenance de la réserve naturelle 'Het Zwanenwater' à Callantsoog (NL) est la base du bokashi (compost fermenté). Tout est biologique et entièrement naturel.

## Les "incontournables"

Avec les années d'expérience de Verver Export dans la plantation mécanisée des bulbes à fleurs nous pouvons dire avec certitude que cette partie de notre assortiment fait réellement partie des vedettes.

Ces associations ne sont pas par définition le symbole d'un haut rendement par m<sup>2</sup>. Mais bien pour une floraison exubérante parmi le vaste assortiment de bulbes à fleurs en mettant l'accent sur les tulipes. Très appréciées chez tous nos clients en Europe !



11142

## 'Prima Annecy-le-Vieux' ©

Pour tous les clients qui sont d'avis que la tulipe annonce quand même surtout le printemps !  
Coloré et dynamique : un choix sûr et vivement recommandé.

Évolutif, il commence avec des narcisses, rapidement suivis de tulipes hâtives. Plus tard les tulipes tardives fleurissent et complètent le spectacle de couleurs.

Zones  
Machine

1,2,3



Caractère du kit

1.000 bulbes en mélange  
en 2 espèces

Linéaire



En plein



Effet champêtre

30 / m<sup>2</sup>

Effet horticole

75 / m<sup>2</sup>

Durée de floraison

8 semaines

Pérérité

jusqu'à 7 ans





11529



## 'Prima Asnières-sur-Seine' ©

Cette composition de narcisses et de tulipes donne un effet fantastiquement gai de n'importe quelle façon il soit planté. Les narcisses donnent le signal de départ de la floraison avec leurs jolies teintes, après quoi un chaud tapis se déroule sur vos accotements et dans vos parcs.

Une association où les tulipes tiennent le premier rôle. Depuis de nombreuses années nous testons des variétés individuelles sous la pelouse dans des sols sablonneux et argileux. Nous pouvons ainsi faire le bon choix parmi l'énorme assortiment de tulipes pour nos mélanges pour la machine.

<b>Zones</b>	1,2
<b>Machine</b>	
<b>Caractère du kit</b>	1.000 bulbes en mélange en 2 espèces
<b>Linéaire</b>	✓
<b>En plein</b>	✓
<b>Effet champêtre</b>	30 / m <sup>2</sup>
<b>Effet horticole</b>	75 / m <sup>2</sup>
<b>Durée de floraison</b>	6 semaines
<b>Pérenité</b>	jusqu'à 5 ans





# 'Prima Bella' ©

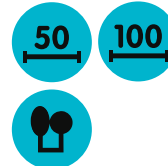
Mélange très gai, beaucoup de couleurs et de formes. Vraiment très performant, rend tout le monde plus heureux.

Depuis de nombreuses années une des vedettes de notre assortiment. Selon l'année et le moment de la saison de livraison la composition peut varier. Attention : ne tondez pas trop tôt après la floraison.



Zones  
Machine

1,2



Caractère du kit

1.000 bulbes en mélange  
en 3 espèces

Linéaire



En plein



Effet champêtre

40 / m<sup>2</sup>

Effet horticole

80 / m<sup>2</sup>

Durée de floraison

8 semaines

Pérénité

jusqu'à 5 ans



11199






11649



## 'Prima Blumberg' ©

Après qu'une photo de ce mélange a figuré sur la page de couverture du catalogue, nous avons eu tout de suite des demandes pour ce superbe mélange pour la machine.

Un éventail de couleurs parfaitement harmonisé avec une floraison principalement au milieu et à la fin du printemps. Lorsque les jours de gloire des tulipes sont passés, l'Allium attire encore magnifiquement l'attention.

<b>Zones</b>	1,2
<b>Machine</b>	 
	
<b>Caractère du kit</b>	1.000 bulbes en mélange en 3 espèces
<b>Linéaire</b>	✓
<b>En plein</b>	✓
<b>Effet champêtre</b>	50 / m <sup>2</sup>
<b>Effet horticole</b>	100 / m <sup>2</sup>
<b>Durée de floraison</b>	8 semaines
<b>Pérenité</b>	jusqu'à 5 ans





11671



## 'Prima Classy Cocktail' ©

Un cocktail classique de jacinthes (multiflores), narcisses et tulipes avec la floraison d'un Allium blanc en prime.

Une composition qui saute aux yeux et ajoute de la couleur au printemps lors d'événements particuliers.

Zones	1,2
Machine	<div style="display: flex; gap: 10px;"> <div style="border: 1px solid black; border-radius: 50%; padding: 5px; text-align: center;">50</div> <div style="border: 1px solid black; border-radius: 50%; padding: 5px; text-align: center;">100</div> </div>
Caractère du kit	1.000 bulbes en mélange en 4 espèces
Linéaire	✓
En plein	✓
Effet champêtre	30 / m <sup>2</sup>
Effet horticole	60 / m <sup>2</sup>
Durée de floraison	6 semaines
Pérénnité	jusqu'à 5 ans








## 'Prima Ile Tropicale' ©

Le reflet printanier blanc est pétillant avec ici et là une touche d'orange/jaune et de rouge. On peut le planter clairsemé ou dense, les deux options sont possibles. Remplacement du kit 'Prima Ile-et-Vilaine' ©.

Les vedettes de ce catalogue ne sont pas uniquement choisies parce qu'elles se vendent bien depuis de nombreuses années. Elles obtiennent ce titre également étant donné qu'elles conviennent parfaitement à divers emplacements et que les clients en récoltent les lauriers pendant de nombreuses années.

<b>Zones</b>	1,2,3
<b>Machine</b>	 
	
<b>Caractère du kit</b>	1.000 bulbes en mélange en 4 espèces
<b>Linéaire</b>	✓
<b>En plein</b>	X
<b>Effet champêtre</b>	50 / m <sup>2</sup>
<b>Effet horticole</b>	100 / m <sup>2</sup>
<b>Durée de floraison</b>	8 semaines
<b>Pérenité</b>	jusqu'à 5 ans





11320

## 'Prima Kemnather Frühling' ©

Le mélange passe lentement du jaune crème au jaune avec du orange, puis plus tard au rouge avec des accents de blanc. Un éventail de couleurs qui attire l'attention grâce à sa succession de couleurs et qui fait presque penser qu'il s'agit alors d'une autre plantation. Résiste au vent et à la pluie !

Convient parfaitement pour les ronds-points et les accotements. Résiste au salage. Il n'est pas trop élevé ce qui fait qu'il ne gêne pas la visibilité des usagers de la route.

Zones  
Machine

1,2



Caractère du kit

1.000 bulbes en mélange  
en 4 espèces

Linéaire

✓

En plein

✓

Effet champêtre

X

Effet horticole

200 / m<sup>2</sup>

Durée de floraison

6 semaines

Pérennité

jusqu'à 7 ans





11530



## 'Prima Spielzeugstadt Sonneberg' ©

Bigarré, joyeux et espiègle, tel était le but recherché lors de la composition de ce tapis de bulbes. Grâce aux importants contrastes en hauteurs, formes et couleurs ce mélange sera un vrai divertissement pour le passant. Il convient par conséquent parfaitement pour les zones piétonnes et les parcs.

Magnifique structure en étages où chaque fleur est toujours mise en valeur. La floraison précoce du Crocus et du scille n'est que le signe précurseur du déchaînement qui va suivre !

<b>Zones</b>	1,2
<b>Machine</b>	
<b>Caractère du kit</b>	1.000 bulbes en mélange en 7 espèces
<b>Linéaire</b>	✓
<b>En plein</b>	✓
<b>Effet champêtre</b>	50 / m <sup>2</sup>
<b>Effet horticole</b>	100 / m <sup>2</sup>
<b>Durée de floraison</b>	8 semaines
<b>Pérénnité</b>	jusqu'à 5 ans



# 'Prima Tapis Volant' ©

Différents tons de rose-violet accentués par du rouge. Un choix qui n'est pas évident sur le papier, mais la nature en fait un magnifique spectacle.

Peut être en fait utilisé partout : situations routières, parcs ou en tant que plates-bandes nettes et expressives près de bâtiments importants.

Zones  
Machine

1,2,3



Caractère du kit

1.000 bulbes en mélange  
en 2 espèces

Linéaire

✓

En plein

✓

Effet champêtre

30 / m<sup>2</sup>

Effet horticole

50 / m<sup>2</sup>

Durée de floraison

5 semaines

Pérérité

jusqu'à 5 ans



11670



## Non seulement attirant pour les abeilles


Pour un étalement de la floraison sur une petite surface un mélange de variétés de bulbes à fleurs est idéal. Cela apporte un écosystème sain d'une valeur inestimable. En effet, lorsque la population d'insectes se porte bien, les oiseaux, hérissons et autres insectivores sont également en forme.

L'assortiment d'associations Bee Wise se compose principalement de petites bulbeuses à floraison précoce qui sont attrayantes pour les pollinisateurs. Pas de fleurs doubles, de belles étamines avec beaucoup de pollen.





11677



## 'Natura Paesaggio' ©



Une association de bulbes à fleurs composée pour une utilisation paysagère et naturelle. Pour des zones herbeuses où la nature peut faire son ouvrage elle-même.

Floraison précoce en jaune et lilas qui apporte la première touche de couleur dans les grandes prairies herbeuses. Un vrai repas de fête pour les abeilles. Parfois celles-ci sont tellement voraces qu'elles cherchent une ouverture sur les fleurs encore fermées jusqu'à ce qu'elles puissent se glisser à l'intérieur. Après une à quatre semaines la fête continue avec une association jaune pâle et bleue de narcisses et de scilles.

Zones  
Machine

2,3



Caractère du kit

1.000 bulbes en mélange  
en 4 espèces

Linéaire

X

En plein

✓

Effet champêtre

75 / m<sup>2</sup>

Effet horticole

150 / m<sup>2</sup>

Durée de floraison

6 semaines

Pérenité

jusqu'à 10 ans





11694



## 'Natura Pléneuf' ©



Une composition très étendue de 19 fleurs différentes ! Mais elles ne fleurissent pas toutes en même temps : un spectacle de diverses couleurs, formes et hauteurs a lieu de février jusqu'à mai/juin.

Convient mieux dans une prairie à gestion extensive que dans la pelouse bien nette devant la mairie. Attention : la floraison commence déjà tôt dans la saison avec des plantes bulbeuses très courtes, le gazon doit être par conséquent coupé ras avant l'hiver !

<b>Zones</b>	2,3
<b>Machine</b>	<div style="display: flex; align-items: center; gap: 10px;"> <div style="border: 1px solid black; border-radius: 50%; padding: 5px; text-align: center;">50</div> <div style="border: 1px solid black; border-radius: 50%; padding: 5px; text-align: center;">100</div> </div> <div style="text-align: center; margin-top: 10px;"> </div>
<b>Caractère du kit</b>	1.000 bulbes en mélange en 9 espèces
<b>Linéaire</b>	X
<b>En plein</b>	✓
<b>Effet champêtre</b>	50 / m <sup>2</sup>
<b>Effet horticole</b>	100 / m <sup>2</sup>
<b>Durée de floraison</b>	12 semaines
<b>Pérenité</b>	jusqu'à 7 ans



# 'Natura Proluxa' ©



Une association extrêmement raffinée avec de petits bulbes. Subit une complète métamorphose plusieurs fois au printemps.

Plantez de préférence dans un sol sablonneux et veillez à ce que le gazon soit tondu ras juste avant l'hiver, autrement les fleurs ne se remarqueront pas !

Zones  
Machine

2,3



Caractère du kit

1.000 bulbes en mélange  
en 4 espèces

Linéaire

X

En plein

✓

Effet champêtre

100 / m<sup>2</sup>

Effet horticole

200 / m<sup>2</sup>

Durée de floraison

8 semaines

Pérénnité

jusqu'à 7 ans



11309





11257



## 'Prima Phares Atlantiques' ©

Un tapis bleu éclairé par un narcisse simple. Lorsque le soleil brille il y aura un va-et-vient constant de syrphes et d'abeilles sauvages.



La période de floraison est un peu courte, mais ce Kit est un atout au printemps dans vos espaces verts pour les insectes cherchant à se nourrir.

Zones	1,2
Machine	
Caractère du kit	1.000 bulbes en mélange en 2 espèces
Linéaire	✓
En plein	✓
Effet champêtre	75 / m <sup>2</sup>
Effet horticole	150 / m <sup>2</sup>
Durée de floraison	4 semaines
Pérérité	jusqu'à 5 ans



# 'Prima Francia' ©



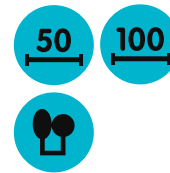
Convient plus particulièrement pour les zones de plantation plus sauvages. Très florifère mais avec une grâce naturelle. Une prairie printanière qui séduira la plupart des gens.

L'effet de prairie printanière sera obtenu en plantant aussi bien un nombre de bulbes champêtre qu'horticole par mètre carré. Plantez de préférence plusieurs bandes l'une à côté de l'autre afin de créer une vraie prairie.



Zones  
Machine

2,3



Caractère du kit

1.000 bulbes en  
mélange en 5 espèces

Linéaire

X

En plein

✓

Effet champêtre

75 / m<sup>2</sup>

Effet horticole

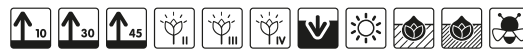
X

Durée de floraison

8 semaines

Pérenité

jusqu'à 7 ans



11395



11225



## 'Prima Gusta' ©



C'est toujours un grand plaisir de les découvrir au printemps - ces bulbes précoces et surtout performants. Des petites fleurs bleues en grappes en petites étoiles. Un peu discrètes, mais elles ne passent absolument pas inaperçues. Floraison et épanouissement précoces, mais laissez bien mûrir les plantes. Les graines doivent encore faire leur travail.

Zones

1,2

Machine



Caractère du kit

1.000 bulbes en mélange en 4 espèces

Linéaire



En plein



Effet champêtre

75 / m<sup>2</sup>

Effet horticole

200 / m<sup>2</sup>

Durée de floraison

4 semaines

Pérérité

jusqu'à 7 ans





11113



## 'Prima Vera' ©



Pour créer un gazon magnifiquement fleuri au printemps. Découvrez plus de 12 différentes variétés entre des scilles, Crocus, tulipes botaniques, etc. Très beau. N'hésitez pas à semer un gazon fleuri à côté pour prolonger encore la floraison.

De nombreux insectes trouvent leur nourriture dans cette composition de plantes bulbeuses fleuries. Les fourmis s'occupent de la diffusion des semences pour le long terme.

Zones  
Machine

1,2,3



Caractère du kit

1.000 bulbes en mélange  
en 9 espèces

Linéaire

✓

En plein

✓

Effet champêtre

X

Effet horticole

150 / m<sup>2</sup>

Durée de floraison

8 semaines

Pérérité

jusqu'à 10 ans



## 'Prima Zona' ©



Les couleurs sont un peu discrètes : blanc et bleu. Mais c'est justement cet aspect modeste qui le rend si belle. Refleurit sans problème tous les ans.

S'associe aussi très joliment à un mélange de graines pour les mois d'été. Le Camassia fleurit jusqu'en mai, après quoi les fleurs des semences prennent le relais et gardent ce mélange intéressant pour les insectes.

Zones  
Machine

1,2,3



Caractère du kit

1.000 bulbes en mélange  
en 5 espèces

Linéaire



En plein



Effet champêtre

50 / m<sup>2</sup>

Effet horticole

100 / m<sup>2</sup>

Durée de floraison

10 semaines

Pérennité

jusqu'à 10 ans



11259





Petit, mais charmant !  
Un grand nombre de nos associations avec des petites bulbeuses conviennent également en tant que plantation nutritive pour les insectes. A utiliser sur les accotements, mais surtout aussi dans des plantations plus paisibles d'une plus grande superficie.

## Jusqu'au début de l'été

Ces mélanges de bulbes à fleurs fleurissent jusqu'au début de l'été sous le gazon. La saison de floraison est prolongée avec par exemple de l'Allium et de l'Iris de Hollande. L'entretien extensif est un grand avantage pour les mélange de bulbes à longue floraison. On sait ainsi avec certitude que toutes les bulbeuses ont le temps de développer de nouveaux bulbes pour la saison suivante. Les déchets de fauche doivent toutefois être évacués, autrement le sol est étouffé.

**Attention : en raison des Iris de Hollande, tous les mélanges dans cette catégorie ne conviennent pas à tous les pays !**

# 'Flora Livry-Gargan' ©

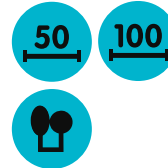


Vous les connaissez certainement ces prairies de fleurs estivales qui proviennent de semis. 'Flora Livry-Gargan' crée une expérience similaire, mais au printemps. De mars à juillet il y a toujours quelque chose qui fleurit !

Spectaculaire par la grande part prise par l'Iris hollandais. Il s'agit bien ici d'une sélection spéciale d'Iris qui fleurit plus tôt, donc en même temps que les Alliums. **Convient seulement pour la France.**

Zones  
Machine

2,3



Caractère du kit

1.000 bulbes en mélange  
en 6 espèces

Linéaire



En plein



Effet champêtre



Effet horticole

100 / m<sup>2</sup>

Durée de floraison

12 semaines

Pérennité

jusqu'à 7 ans



11381








## 'Flora Nature' ©



Ce mélange ne débute pas très tôt, mais se prolonge longtemps en raison de l'ajout d'un Allium. Pas de petites fleurs mais une composition élaborée entièrement avec de plus grosses fleurs. Les usagers de la route les aperçoivent très bien le long des routes et des sentiers.

<b>Zones</b>	2,3
<b>Machine</b>	 
	
<b>Caractère du kit</b>	1.000 bulbes en mélange en 3 espèces
<b>Linéaire</b>	✓
<b>En plein</b>	✓
<b>Effet champêtre</b>	50 / m <sup>2</sup>
<b>Effet horticole</b>	100 / m <sup>2</sup>
<b>Durée de floraison</b>	12 semaines
<b>Pérenité</b>	jusqu'à 5 ans



11317

Nous plantons de plus en plus souvent des petites ou grandes surfaces de bulbes à fleurs dans les cimetières. Les souhaits sont partout différents, mais l'effet visé peut toujours être réalisé grâce à notre vaste assortiment. Même lorsqu'on a le droit de cueillir les fleurs !



# GESTION

Dans le plan de gestion des bulbes à fleurs plantés à la machine deux points sont importants :

## 1. Fauchage



Informez votre équipe de fauchage qu'elle ne pourra tondre qu'au moment où le feuillage des bulbes aura entièrement jauni.

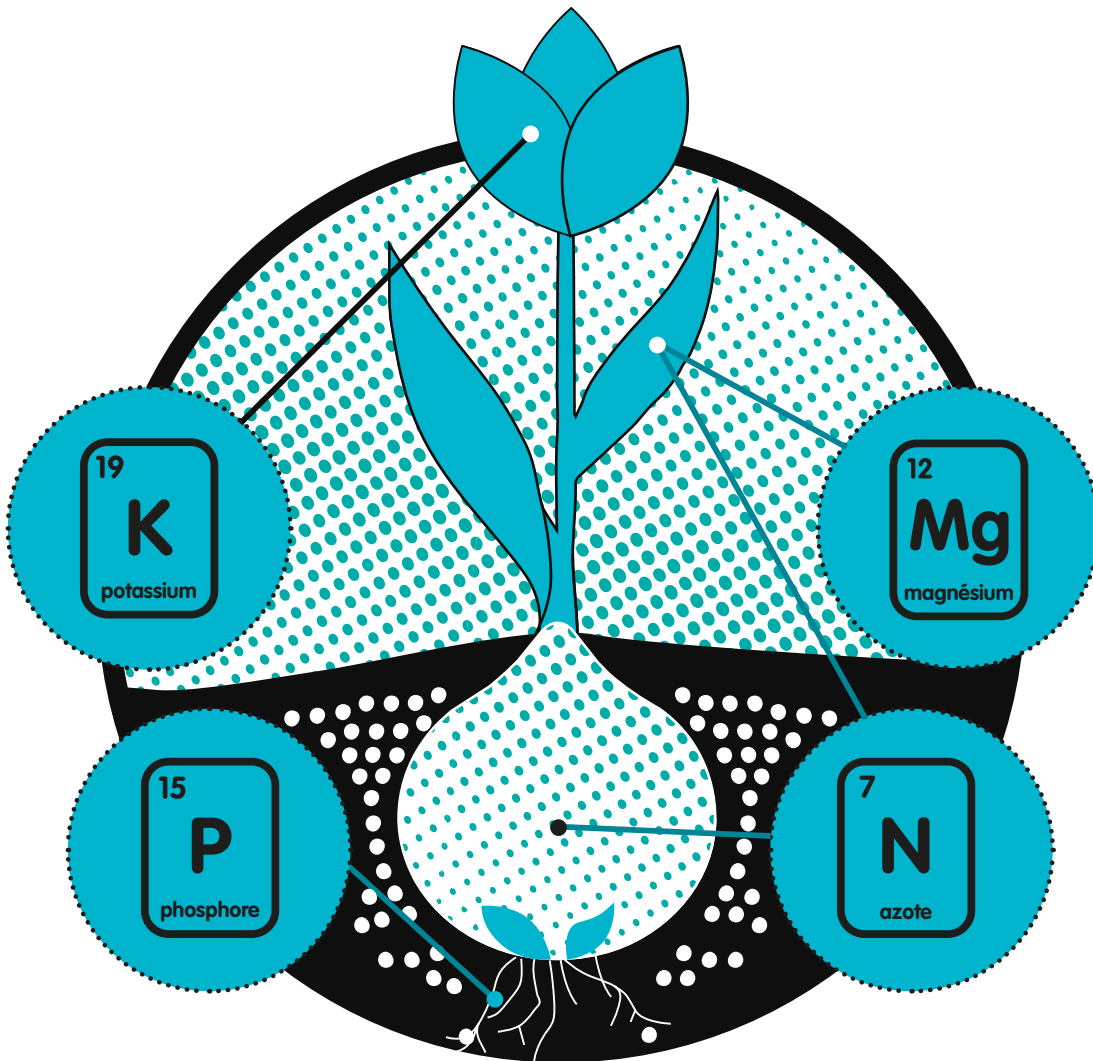


## 2. Fumure



De nombreuses questions nous sont posées quant à la fumure des bulbes à fleurs qui sont plantés dans le gazon. Faut-il donner de l'engrais et quel produit doit-on utiliser ?

Pour nous deux questions sont essentielles : pourquoi et quand faut-il donner de l'engrais aux bulbes à fleurs dans le gazon.



### Pourquoi ?

Lors de leur plantation en automne les bulbes à fleurs ont stocké dans leur bulbe des réserves suffisantes pour pouvoir effectuer un cycle de croissance et de floraison. On donne donc de l'engrais aux bulbes à fleurs dans le gazon principalement pour pouvoir préserver aussi les fleurs au cours des années suivantes et de préférence afin d'en avoir autant que possible.

Une fumure avec les engrais NPK habituels pour le gazon a un effet inapproprié. Le gazon poussera plus vite alors que vous ne voulez justement pas que ce soit le cas dans la plupart des emplacements où les bulbes à fleurs ont été plantés à la machine. L'engrais doit principalement contribuer à la formation de nouvelles fleurs pour l'année suivante. C'est pourquoi il faut utiliser un engrais organique avec peu d'azote et de phosphore, mais avec davantage de potasse. Ceci stimule l'abondance en fleurs.

### Quand ?

La plupart des bulbes à fleurs produisent leurs rejets dans la période située de la levée jusqu'au dépérissement du feuillage et plus particulièrement dans la 2<sup>ème</sup> partie de cette saison. L'engrais doit par conséquent être justement disponible au cours de cette période. Il y a donc un seul bon moment pour donner de l'engrais aux bulbes à fleurs dans le gazon : c'est lorsque les premiers nez des bulbes sortent au-dessus du gazon. La plupart des engrais organiques restent disponibles pour la plante pendant 3 mois pour être absorbés, et cela correspond exactement au trajet de la levée jusqu'au dépérissement pour les bulbes à fleurs.

# Initiatives Réseau Vert

Dans toute l'Europe des initiatives locales, régionales ou nationales (publiques) apparaissent afin d'atteindre les objectifs du Pacte Vert déterminés dans l'Union Européenne.

Le réseau vert doit veiller à ce que la nature dans les régions rurales soit connectée au centre de la ville et du village. Nous exposons quelques-unes de ces initiatives !

## DE - Jardins-forêts urbains

À Berlin et à Kassel trois jardins-forêts vont être aménagés en tant qu'espaces verts urbains où on teste cette forme de jardinage urbain presque naturelle et de longue durée. Les jardins-forêts sont basés sur un vaste processus de participation sociale et sont planifiés, entretenus et exploités avec le soutien d'experts. Ils ont également une influence positive sur l'environnement et le climat.

Un jardin-forêt se compose principalement de plantes comestibles qui se superposent partiellement en diverse strates de végétation. Ces strates se composent d'arbres fruitiers et de noyers, d'arbustes à baies, de légumes et de plantes officinales qui à long terme pourront être cultivés et récoltés en commun. De cette façon un système de culture forestier permanent se développe où on jardine biologiquement.

La majorité de la population habite en milieu urbain. Le surdéveloppement en hausse et la demande concurrentielle en espace requièrent des façons innovatrices d'utiliser les végétaux urbains. Le système de culture de jardin-forêt vise à créer une synergie entre les fonctions sociales et écologiques, afin que des espaces verts multifonctionnels, presque naturels, puissent être développés en association avec la population urbaine. (Plus d'informations sur [www.urbane-waldgaerten.de](http://www.urbane-waldgaerten.de))







## FR – Région & transition écologique

Réduire la production de déchets, mieux sensibiliser les écoliers à la transition écologique ou limiter les déplacements polluants... plus de 50 candidats ont proposé des idées dans le cadre de l'appel à projets 'Initiatives citoyennes en lien avec la transition écologique' qui a été lancé par Mauges Communauté !

Un de ces projets est : jardins partagés en relation avec l'alimentation. Le centre social souhaite créer un certain nombre de jardins partagés dans plusieurs communes déléguées d'Orée d'Anjou en faisant intervenir plusieurs associations spécialistes impliquées comme le CPIE Loire Anjou pour l'aménagement des jardins partagés et la Turmelière pour des ateliers autour de l'alimentation.



## SE – Les locataires gèrent le jardin

L'Association de logements, Brf Söderkisen, dispose de 91 appartements dans le quartier de Tobaksmonopolet à Södermalm. L'Association possède cinq biens locatifs avec vue sur Rosenlundsgatan et un garage de 50 places. Une cour intérieure en forme de terrasse avec des plantations descend vers l'Ouest vers l'usine de tabac et la cour derrière la cantine.

On trouve parmi cette Association un groupe de jardiniers très actifs et qualifiés qui créent un environnement plus beau et plus vivant. Ce groupe de jardinage a planifié l'aménagement de la végétation de la cour. Le groupe se réunit régulièrement afin de planter, de biner les mauvaises herbes, d'arroser activement et de veiller à ce que les fleurs fleurissent bien dans la cour. Un bon exemple de l'implication des locataires dans leur cadre de vie.

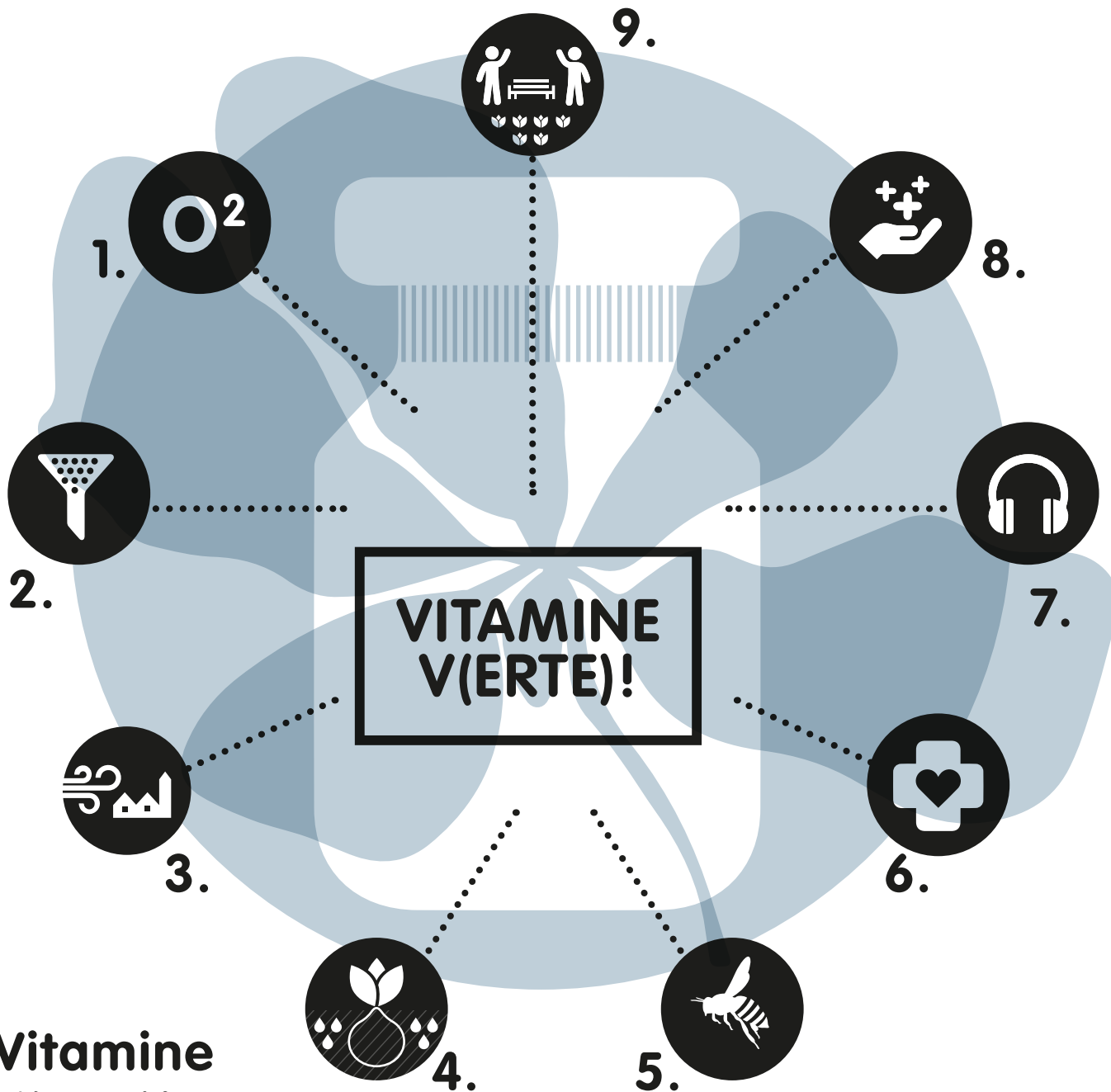
# DURABLE



Plantations durables où nous associons des plantes vivaces avec des bulbes à fleurs pour une longue saison de floraison. Bon pour la biodiversité, chaque année à nouveau.

Des concepts pour différentes circonstances et emplacements, mais surtout développés de telle sorte que la gestion demande le moins de temps possible et peu d'expertise. Avec ces concepts nous rendons les choses non seulement plus faciles, mais également plus agréables !

THIS PART OF THE VERVER EXPORT SALES PROGRAM IS NOT AVAILABLE FOR NORWAY AND SWEDEN.



## Vitamine V(erte)!

Les nombreuses voix qui s'élèvent pour réclamer des espaces extérieurs développés intégralement de façon durable avec plus de biodiversité se font de plus en plus fortes. L'utilisation de plantations, matériaux et produits respectant l'environnement est un élément permettant de rendre les cadres de vie urbains plus durables dans le futur.

### La végétation

1. Transforme le CO<sub>2</sub> en O<sub>2</sub>
2. Filtre les particules fines
3. Évite les îlots de chaleur urbains
4. Évite le dessèchement
5. Augmente la biodiversité
6. Agit de façon positive sur notre santé
7. Atténue le bruit
8. Augmente la valeur de notre patrimoine
9. Stimule la cohésion sociale dans les quartiers, avec les squares et les parcs comme lieux de rencontre et de détente

# TRAM VIVAS



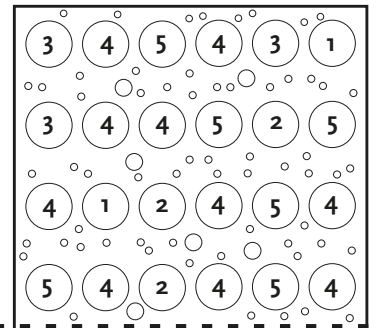


## TRAM VIVAS

9M<sup>2</sup> (5M X 1,8M)

### Le concept se compose de

- 72 plantes vivaces en pots de Ø 9 cm
- 1 collection de bulbes à fleurs à floraison de printemps (pluriannuels)
- 1 collection de bulbes à fleurs à floraison d'été (pluriannuels)



# Tram Vivas

## L'ingrédient indispensable pour pimenter vos plates-bandes dans les espaces verts

Les concepts Tram Vivas de Verver Export tiennent la vedette grâce à leurs associations de bulbes à fleurs et de plantes vivaces composées minutieusement. Il est donc bien évident qu'il s'agit de plantes vivaces avec quelque chose en plus... Vos plantations continueront sans cesse à se colorer au fil de la saison, du début du printemps jusqu'à l'arrivée de l'hiver. Les bulbes à fleurs donnent plus d'envergure et une note inattendue au mélange de plantes.

### Avantages des plantes vivaces et des bulbes à fleurs

Les plantes vivaces et les bulbes à fleurs ont plusieurs caractéristiques qui les font convenir parfaitement aux espaces verts.

#### Principaux avantages des plantes vivaces :

- Ce sont des végétaux herbacés pluriannuels qui hivernent avec leurs racines et qui repoussent à nouveau au printemps. Elles sont plantées en tant que plantules ou rhizomes et peuvent ensuite rester au même endroit pendant de nombreuses années.
- Elles se multiplient la plupart du temps de façon végétative avec des pousses en-dessous ou au-dessus du sol. De ce fait elles remplissent bien une parcelle et se disséminent beaucoup moins facilement que les annuelles dans les endroits où on ne le souhaite pas.
- Les plantes vivaces peuvent pousser de façon bien compacte déjà la première année et offrir une grande valeur ornementale, ce qui prend beaucoup plus de temps avec les végétaux ligneux.
- Les plantes vivaces se développent moins rapidement que les annuelles et ont de ce fait moins besoin d'éléments nutritifs.

#### Critères de sélection des Trams Vivas

- 5-7 plantes vivaces différentes à croissance vigoureuse
- Rustique et résistant aux maladies
- Végétation bien fournie en un an
- Haute valeur décorative
- Quantité suffisante de bulbes à fleurs pluriannuels
- Durée de vie de la plantation de vivaces de 5 ans minimum

# TRAM VIVAS



Toutes les  
Tram Vivas  
**9m<sup>2</sup>**





29659



29534



29507



29543

29549

'Annette' ®

'Annette' est la variante la plus bariolée de notre offre en Tram Vivas. Les couleurs primaires se succèdent tout au long de la saison de croissance. Le port des plantes est un peu plus échevelé et les fleurs poussent en s'entremêlant.

29630

'Christa' ®

Cette association se distingue par l'accent rouge profond de l'Heuchera et le feuillage gris lumineux de l'Artemisia. La floraison débute tôt dans la saison avec de la Salvia et se termine en automne avec de l'Anémone et du Kalimeris.

29624

'Esmeralda' ®

Une association de plantes vivaces avec de nombreuses formes de feuillage différentes et des fleurs dans des tons chauds. L'accent clair du Pycnanthemum est amplifié au printemps et en été avec des bulbes à fleurs. Des fleurs à profusion !

29558

'Leonieke' ®

'Leonieke' est un concept vigoureux avec un peu plus de contraste de couleurs et cinq formes de fleurs totalement différentes. Le printemps a, grâce aux bulbes de printemps, un fort accent rose/lilas ; la période estivale montre une toute autre image.

29659

'Marleen' ®

Un concept de plantes vivaces à croissance rapide dans un schéma de couleurs violet-bleu-rose. Floraison précoce avec la Nepeta et floraison tardive avec les graminées et les Asters. Un long printemps coloré grâce aux bulbes à fleurs à floraison précoce à tardive. Accent explosif en été avec l'Echinacea.

29621

'Pippi' ®

Une collection hétérogène de plantes et de bulbes à fleurs qui constituent ensemble une plantation bien dense. Agréable à l'oeil, mais aussi attrayante pour les insectes. Les plantes vivaces commencent tôt à fleurir avec le Geum et finissent en automne avec du Sedum et de la Rudbeckia.

29534

'Sandra' ®

Chaque moment de la saison de croissance a un attrait particulier étant donné que les formes de fleurs et les floraisons se succèdent très rapidement pour exposer finalement au milieu de l'été une superbe plate-bande variée et bien garnie.

29507

'Sophie' ®

'Sophie' se caractérise par des tons chauds oranges et rouges et par une hauteur maximum de 60 cm. Convient parfaitement pour les parterres sur les ronds-points et aux carrefours où la visibilité des usagers de la route est très importante.

29543


'Titia' ®

'Titia' démarre avec de nombreuses teintes blanches au printemps qui se dessinent rapidement sur un tapis bleu. Lorsque l'été arrive, l'éventail de couleurs se transforme en lilas-blanc.

# La bonne plante au bon endroit !

Lors de la création d'un parterre de plantes vivaces pour les espaces verts il faut tenir compte de nombreux facteurs. On détermine les principaux éléments de base en se posant les questions suivantes :

- Quelles sont les conditions de l'emplacement ?
- Quel aspect final cherche-t-on à obtenir et combien d'entretien peut-on donner ?
- De quelles connaissances et expérience dispose l'équipe d'entretien ?



## Emplacement

Obtenir une situation demandant peu d'entretien est généralement l'objectif principal dans les espaces verts. Mettre la bonne plante au bon endroit est donc, comme dans chaque création, essentiel.

Les caractéristiques de l'emplacement dont il faut tenir compte sont :

- Luminosité
- Eau
- Drainage, état boueux pendant l'hiver
- Type de sol
- Teneur en humus
- Fécondité du sol
- pH du sol
- Salage
- Vent (éventuellement vent marin salé)
- Plantation avoisinante
- Présence de maladies (du sol) et ravageurs
- Présence de mauvaises herbes racinaires

La plupart de ces facteurs seront encore repris en détail dans la dernière partie de ce catalogue.



## Entretien

Lorsqu'une ville ou une municipalité peut mettre en oeuvre un personnel expérimenté ou bien formé, il est possible d'aménager un parc naturel ou d'utiliser des mélanges de plantes gérées écologiquement. Dans de nombreux cas l'entretien est toutefois exécuté de plus en plus souvent par du personnel moins qualifié et ayant moins d'expérience. Dans ce cas cela peut faciliter les choses si le parterre se compose de carrés de plantation clairement délimités avec chacun une seule espèce. Les plantes qui restent (partiellement) visibles en hiver évitent le sarclage/arrachage des jeunes pousses au printemps, étant donné qu'on ne reconnaît pas toujours celles-ci comme la plante qui doit se trouver là.





Tous les concepts Tram Vivas sont composés d'une belle association permettant de prolonger la floraison grâce aux gammes de bulbes à fleurs livrées avec ces concepts.

# TRAM PRAIRIE

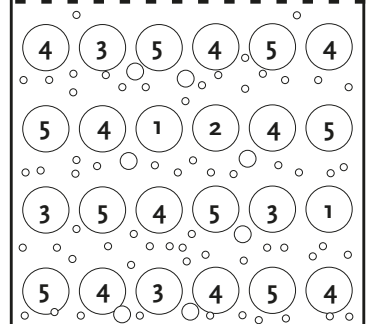

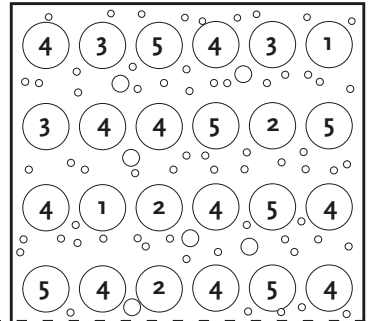


## TRAM PRAIRIE

9M<sup>2</sup> (5M X 1,8M)

### Le concept se compose de

- 72 plantes vivaces en pots de 9 cm Ø
- 1 collection de bulbes à fleurs à floraison de printemps (pluriannuels)
- 1 collection de bulbes à fleurs à floraison d'été (pluriannuels)



# Tram Prairie, plantation résistant à la sécheresse

Lorsqu'on parle du changement climatique on met généralement l'accent sur le fait que le climat va en moyenne se réchauffer étant donné qu'il y a davantage de CO<sup>2</sup> dans l'air. C'est vrai, mais au cours des années passées nous nous sommes déjà aperçus nous-mêmes qu'il y a d'autres conséquences comme des périodes de sécheresse, de canicule et de précipitations violentes. Ce qui a, à son tour, un impact sur le choix de notre assortiment de plantes dans les espaces verts.



Des plantes résistant à la sécheresse conviennent mieux afin de supporter des périodes de sécheresse plus longues et utilisent moins d'eau souterraine. Bien que tous les scénarios climatiques montrent une augmentation moyenne de la température hivernale, cette plantation doit également pouvoir résister aux gelées. On ne peut donc pas purement et simplement utiliser une plantation méditerranéenne !

Choisir une plantation adaptée au climat de l'avenir aide à maintenir les besoins en entretien à un niveau bas.

## Points importants auxquels il faut porter attention lors de la plantation d'un Tram Prairie :

- Le choix des plantes n'est pas la seule façon de faire face à une canicule. Un bon aménagement des emplacements de plantation a au moins autant d'importance. Une bonne qualité du sol, contenant suffisamment d'éléments organiques ou d'argile, aide à retenir l'eau plus longtemps.
- Travailler avec des zones de plantations ou vasques suffisamment grandes donne aux racines des plantes un volume plus important dans lequel elles peuvent puiser.
- Veillez à un bon drainage en cas d'inondation.
- La plupart des plantes les plus résistantes à la sécheresse aiment aussi le soleil. Ne les plantez pas dans un emplacement ombragé.

## Critères de sélection des Trams Prairie

- 4-7 plantes vivaces différentes
- Tolérance à la sécheresse
- Rustique et résistant aux maladies
- Végétation fermée en un an
- Bulbes à fleurs pluriannuels
- Longévité des plantes vivaces 5 ans minimum

# TRAM PRAIRIE

Toutes les  
Tram Prairie  
**9m<sup>2</sup>**




## 29651 'Blackfoot'®

Ce concept a une allure féérique due en particulier à la structure du feuillage et aux teintes. Rempli bien l'espace ce qui réduit les mauvaises herbes à un minimum.



## 29648 'Comanche'®

Florifère avec un aspect naturel. L'Achillée Millefeuille tient un premier rôle important au début de l'été, après quoi les autres plantes prennent la relève.



## 29636 'Hiawatha'®

Un concept volumineux avec des tons de feuilles en gris et vert. Riche floraison du début à la fin en jaune et bleu. Avec une couleur d'accentuation orange/rouge avec des bulbes à fleurs.





Les plantes vivaces et les bulbes à fleurs jouent un rôle important dans la biodiversité des espaces verts. Développés et testés sous différentes conditions !



# Des parterres colorés, robustes et demandant peu d'entretien !

Une étude récente a révélé qu'une zone verte de plantes vivaces revient moins cher qu'un talus qui a besoin d'entretien. Le concept Tram Robuste de Verver Export montre qu'immédiatement après la première année le coût horaire de la main-d'oeuvre nécessaire pour l'entretien diminue par rapport à celui d'un fauchage régulier d'une surface de gazon tout au long de la saison. Naturellement les frais d'investissement au cours de la première année sont plus élevés, mais vous les récupérez facilement au cours des dix années suivantes. Et puis l'aspect est également plus joli !



## TRAM ROBUSTE

Une sélection de plantes vivaces qui se développent très rapidement avec une collection de bulbes printaniers.

**6m<sup>2</sup> → 48 plantes vivaces  
± 300 bulbes**

### Agréablement fleuri et étonnamment fiable !

Grâce au concept de Tram Robuste les plantes vivaces peuvent tenir un rôle important dans la valeur émotionnelle des services verts :

- Zone verte plus attrayante du point de vue visuel et fonctionnel
- Carrés de plantation dans les quartiers d'habitation, auprès des entreprises et des établissements et dans les parcs
- Végétaux exigeant peu d'entretien
- Frais de gestion peu élevés

### Possibilités d'utilisation

- Plantation de bord de route attrayante
- Endroits à l'accès et à l'entretien difficiles
- Plantation de parterres
- Espaces autour des arbres
- Parkings
- Cimetières
- Zones industrielles



## Tram Robuste:

Une sélection de plantes vivaces qui se développent très rapidement ! La solution idéale contre la croissance de plantes indésirables.

### Instructions de plantation plantes vivaces

- Eliminer les mauvaises herbes pérennes du sol
- Préparer/améliorer le sol
- Teneur en humus 5,5 - si < 5 alors améliorer le sol !
- Faire surtout attention avec des sols sablonneux !
- Teneur pH 5,5
- Ecartement de plantation / 8 plantes au m<sup>2</sup> !!
- Planter à l'époque de plantation préconisée. Elle dépend bien entendu aussi de la zone climatique et des circonstances locales
- Arroser immédiatement



### Gestion de la plantation

- Arracher les mauvaises herbes au cours de la première année, NE PAS sarcler !
- Eliminer les déchets sauvages
- Ne pas pincer les plantes en hiver
- Laisser le feuillage fané sur le sol
- Arracher les mauvaises herbes sporadiques au printemps
- Combler éventuellement les endroits vides
- Selon le type de sol il peut être nécessaire d'arroser lors d'une grande sécheresse



### Instructions de plantation bulbes à fleurs

- Planter les bulbes à fleurs en automne\*
- Jeter les bulbes à fleurs à la volée entre les plantes vivaces
- Enfouir les bulbes à l'endroit où ils sont tombés (à une profondeur d'environ 2 fois la hauteur du bulbe)
- Il est recommandé d'arroser après la plantation en cas de sécheresse

\* si vous recevez vos plantes au printemps, vous aurez alors les bulbes à fleurs l'automne suivant !



# TRAM ROBUSTE



29414



29401

Toutes les  
Tram Robuste  
**6m<sup>2</sup>**



29680





29525



29411



29418



29681

29414

**'Andromeda'®**

Convient parfaitement pour garnir les parterres le long des routes comme par exemple sur les ronds-points. Il se colore très lentement en été.

Plantes utilisées : Sedum

29401

**'Aquarius'®**

Peut-être le Geranium bleu qui fleurit le plus longtemps à l'heure actuelle. Se développe rapidement et est de ce fait un excellent désherbant.

Plantes utilisées : Geranium

29680

**Trio 'Doppler'®**

Une association de trois plantes robustes avec un aspect très particulier. La Salvia très florifère est étayée par un tapis gris argent et des chardons bleus lumineux.

Plantes utilisées : Anaphalis, Eryngium, Salvia.

29681

**Trio 'Halo'®**

Cette association de plantes robustes convient pour un emplacement un peu plus ombragé. Floraison précoce avec des bulbes à fleurs et du Symphytum, puis en prime des Persicaria et Deschampsia à partir de la mi-été. En outre, belle structure pour les mois d'hiver.

Plantes utilisées : Persicaria, Deschampsia, Symphytum.

29411

**Duo 'Mars'®**

La vigueur de la Rudbeckia robuste associée à une plante donnant plus d'accent rend ce concept visuellement plus captivant. Tolère le sel.

Plantes utilisées : Rudbeckia, Pennisetum

29418

**Trio 'Pioneer'®**

Une combinaison de trois mono concepts robustes pour les clients qui ne réalisent pas eux-mêmes leurs schémas de plantation.

Plantes utilisées : Nepeta, Rudbeckia, Pennisetum

29525

**Trio 'Ranger'®**

La couleur violet-bleu prédomine dans la combinaison de trois plantes vivaces. Une énorme profusion de fleurs qui s'amoncellent dans un seul parterre.

Plantes utilisées : Geranium, Kalimeris, Aster



## Entretien

**Désherbage pendant la première année :** après la plantation il faudra désherber pendant la saison au cours de la première année. Ceci doit être effectué à la main. En binant les parterres, les nouvelles pousses de plantes risquent facilement d'être endommagées, de sorte que le parterre ne se développera pas entièrement assez rapidement. Ceci est bien entendu extrêmement important pour les plantes qui forment des pousses souterraines. Si on désherbe de façon systématique la première année, l'expérience nous apprend que l'entretien diminuera fortement les années suivantes.

**Ne pas tailler les plantes avant l'hiver :** la plupart des plantes vivaces dépérissent en automne. Le feuillage devenu brun et les tiges des fleurs offrent alors un spectacle hivernal attrayant. Le feuillage fané donne également une couche protectrice aux plantes qui est essentielle pour une bonne repousse au printemps. Avant que les plantes ne repoussent au début du printemps les parties fanées de la plante doivent être éliminées. On peut le faire en coupant à environ dix centimètres au-dessus de la plante.

**Fumure complémentaire :** n'est généralement pas nécessaire. Il est plus important de maintenir les éléments organiques au bon niveau. Faites attention pour le reste aux informations concernant les besoins et la fertilisation données plus haut dans ce chapitre !

**Taille/coupe :** les plantes vivaces n'ont pas absolument besoin d'être taillées. Si la plante reste en place, les pousses de la plante se développeront à travers les parties fanées qui disparaissent sous la plante pendant la croissance. Pour les parterres à gérer de façon extensive avec un concept Tram Robuste cela peut être la solution.

**Désherbage au cours des années suivantes :** il suffit de désherber de façon sporadique au cours des années suivantes. Lors d'une utilisation correcte de notre assortiment de Tram Robuste, Tram Vivas et Tram Prairies le sol sera rapidement recouvert ce qui fait que les mauvaises herbes auront peu de chance ou même aucune de se développer.



**Le plus grand entretien doit être effectué peu après la plantation.**





LES EPOQUES DE FLORAISON

II III III IV IV V V VI

'Candela Festival'	56								
'Candy Club'	76								
'Candy Prince'	59								
'Cape Cod'	55								
'Cape Town'	61								
'Caribbean Parrot'	75								
'Carnaval de Nice'	74								
'Carnaval de Rio'	62								
'Cartouche'	73								
'Championship'	59								
'Chandelier'	59								
'Chaperon Rouge'	56								
'Charming Beauty'	74								
'Charming Love'	66								
'China Town'	77								
'Chongming Love'	66								
'Circuit'	62								
'Color Charm'	62								
'Colour Fusion'	72								
'Columbine'	109								
'Columbus'	59								
'Concerto'	56								
'Couleur Cardinal'	58								
'Creme Upstar'	74								
'Crown of Dynasty'	54								
'Cynthia'	70								
'Dance Line'	59								
'Daniella'	54								
'Darwisnow'	62								
'Davenport'	72								
'Daydream'	67								
'Dazzling Desire'	59								
'Devenish'	62								
'Diablo'	56								
'Didi'	71								
'Disco'	62								
'Disneyland Paris'®	60								
'Don Quichotte'	62								
'Dordogne'	71								
'Double Beauty of Apeldoorn'	74								
'Double Gudoshnik'	74								
'Double Price'	60								
'Dow Jones'	62								
'Dream Club'	76								
'Dreamer'	60								
'Dreamtouch'	60								
'Duc van Tol Red & Yellow'	109								
'Dynasty'	66								
'Early Surprise'	57								
'Eastern Star'	53								
'El Niño'	71								
'Elegant Crown'	70								
'Elegant Lady'	68								
'Escape'	62								
'Esperanto'	77								
'Estella Rijnveld'	75								
'Fancy Frills'	72								
'Fiery Club'	76								
'Finola'	74								
'Firework'	68								
'Flair'	58								
'Flamenco'	72								
'Flaming Art'	75								
'Flaming Club'	76								
'Flaming Prince'	59								
'Flaming Purissima'	56								
'Flava'	53								
'Floresta'	55								
'Florijn Chic'	69								
'Fly Away'	69								
'Formosa'	77								
'Foxy Foxtrot'	60								
'Françoise'	71								

LES EPOQUES DE FLORAISON

II III III IV IV V V VI

'Freeman'	60								
'Frejus'	73								
'Fringed Rhapsody'	73								
'Gabriella Double'	74								
'Gander's Rhapsody'	71								
'Garden Party'	62								
'Gaston'	60								
'Gavota'	62								
'Givenchy'	74								
'Go Go Red'	69								
'Gold Dust'	75								
'Golden Artist'	77								
'Golden Oxford'	67								
'Graceland'	63								
'Graefin Bettina'	55								
'Grand Prestige'	56								
'Granny Award'	74								
'Green Mile'	77								
'Green Star'	69								
'Green Wave'	75								
'Groenland'	77								
'Happy Family'	76								
'Havran'	63								
'Hawaii'	73								
'Healthcare'	69								
'Helmar'	71								
heweri	53								
'Hilde'	54								
'Holland Chic'	69								
'Honky Tonk'	53								
'Hope'	55								
humilis alba coerulea oculata	53								
'Ice Cream'	72								
'Ice Cream Banana'	72								
'Ice Cream Strawberry'	72								
'Ice Lolly'	61								
'Ice Stick'	55								
'Inez'	63								
'Insulinde'	109								
'Istanbul'	69								
'Ivory Floradale'	67								
'Jaap Groot'	63								
'James Wild'	109								
'Jamin'	63								
'Janis Joplin'	61								
'Jennie Butchart'	69								
'Jimmy'	63								
'Johan Cruyff'	69								
'Juan'	56								
'Kansas Proud'	63								
'Karate'	63								
'Kikomachi'	61								
'Kingsblood'	71								
'Kunyun'	66								
'La Belle Epoque'	60								
'Lac van Rijn'	109								
'Labrador'	73								
'Lady Jane'	54								
'Lalibela'	67								
'Lasting Love'	69								
'Leen van der Mark'	63								
'Librije'	63								
'Light and Dreamy'	67								
'Light Pink Prince'	59								
'Lighting Sun'	67								
'Lilac Wonder'	53								
'Lingyuan'	66								
linifolia	53								
'Little Beauty'	53								
'Lizzy'	53								
'Louvre'	73								
'Love Valley'	57								
'Lucca'	54								

LES EPOQUES DE FLORAISON

II III III IV IV V V VI

'Lydia'	61												
'Madame Lefeber'	56												
'Mandys Choice'	58												
'Mango Charm'	58												
'Margarita'	74												
'Mariëtte'	69												
'Marilyn'	69												
'Marit'	68												
'Mariss Jansons'	55												
'Mary Ann'	56												
'Maskovri'	58												
'Match'	63												
'Menton'	71												
'Merci Cherie'	63												
'Merlot'	69												
'Miskodeed'	56												
'Mistress'	63												
'Mistress Mystic'	63												
'Mrme Corrie'	56												
'Mondeo Dream'	60												
'Mondial'	60												
'Monsella'	60												
'Monte Carlo'	60												
'Monte Orange'	60												
'Mosni'	66												
'Mount Tacoma'	74												
'Mystic van Eijk'	68												
'Negrita'	63												
'Negrita Parrot'	75												
'Neper'	58												
'Night Club'	76												
'Nikki'	58												
'Noordeinde'	73												
'Novi Sun'	66												
'Okura'	63												
'Ollioules'	68												
'Oracle'	56												
'Orange Cassini'	63												
'Orange Emperor'	56												
'Orange Marmelade'	77												
'Orange Princes'	57												
'Orange Princess'	60												
'Orange Toronto'	76												
'Orange van Eijk'	68												
'Oriental Pearl'	69												
'Oscar'	64												
'Outbreak'	61												
'Oxford'	68												
'Oxford's Elite'	68												
'Paradox'	76												
'Partitura'	57												
'Passionale'	61												
'Passio Sweet'	61												
'Picture'	70												
'Pink Emperor'	57												
'Pink Impression'	68												
'Pink Surprise'	58												
polychroma	53												
'Pop Up Purple'	72												
'Pop Up Red'	72												
'Pop Up Yellow'	72												
'Portland'	56												
'Pretty Princess'	58												
'Pretty Woman'	69												
'Princes'	57												
'Princess Household'	55												
'Prinses Irene'	58												
'Purissima'	57												
'Purissima Blonde'	57												
'Purple Doll'	77												
'Purple Dream'	69												
'Purple Elegance'	76												
'Purple Pride'	68												

LES EPOQUES DE FLORAISON

II III III IV IV V V VI

'Purple Prince'	59												
'Québec'	76												
'Queen of Night'	71												
'Queensland'	75												
'Red Alert'	57												
'Red Dress'	70												
'Red Princess'	60												
'Rem's Favourite'	64												
'Request'	64												
'Riga's Barricades'	57												
'Roman Empire'	64												
'Royal Georgette'	76												
'Rubella'	109												
'Salmon Dynasty'	66												
'Salmon Lalibela'	68												
'Sanne'	69												
'Sara'	54												
saxatilis	53												
'Schiedam'	70												
'Serano'	55												
'Shogun'	76												
'Showwinner'	55												
'Silk Surprise'	58												
'Silver Parrot'	75												
'Silverstream'	68												
'Slawa'	64												
'Snow Crystal'	75												
'Spirit'	64												
'Spitsbergen'	64												
'Spot on'	66												
'Spring Green'	77												
'Spring Surprise'	58												
'Spryng Break'	64												
'Spryng Sunrise'	64												
'St. George'	55												
'Stresa'	55												
'Striped Bellona'	58												
'Striped Crown'	70												
'Strong Gold'	64												
'Strong Love'	65												
'Stunning Apricot'	65												
'Sugar Crystal'	75												
'Suncatcher'	65												
'Sunny Flair'	58												
'Sunny Prince'	59												
'Sunrise Dynasty'	66												
'Sunshine Club'	76												
'Super Parrot'	75												
'Supri Erotic'	65												
'Sweetheart'	57												
'Sweet Sixteen'	57												
'Sweet Valley'	57												
sylvestris	53												
'Sylvia'	55												
'Synaeda Blue'	65												
'Tarefa'	56												
tarda	53												
'Temple of Beauty'	71												
'The First'	55												
'Titan'	65												
'Tom Pouce Dynasty'	66												
'Toronto'	76												
'Très Chic'	70												
turkestanica	53												
'Twilight Princess'	65												
'Uncle Tom'	74												
'Upstar'	74												
'Van Eijck'	68												
'Vendeeglobe'	70												
'Verandi'	66												
'Washington'	66												
'White Dynasty'	66												
'White Liberstar'	71												

LES EPOQUES DE FLORAISON

II III III IV IV V V VI

'White Marvel'	59									
'White Prince'	59									
'White Triumphator'	70									
'White Valley'	57									
'Wind Sensation'	54									
'Winnipeg'	76									
'Wonder Club'	76									
'World Friendship'	66									
'World's Favourite'	68									
'Yellow Angel'	71									
'Yellow Crown'	71									
'Yellow Madonna'	75									
'Yellow Mountain'	74									
'Yellow Pride'	68									
'Yellow Purissima'	57									
'Yellow Spider'	54									
'Yellow Surprise'	58									

NARCISSES

'Accent'	88									
'Actaea'	93									
'Altun Ha'	88									
'Anfield'	91									
'Apricot Whirl'	90									
'Ascot'	86									
'Avalanche'	93									
'Avalon'	88									
'Baby Boomer'	92									
'Bantam'	88									
'Barrett Browning'	90									
'Beautiful Eyes'	91									
'Blushing Lady'	91									
'Brackenhurst'	90									
'Bright Sun'	88									
'Broadway Star'	90									
'Brooke Ager'	88									
'Cairngorm'	88									
'Carlton'	88									
'Cassata'	90									
'Centanees'	90									
'Central Station'	89									
'Cheerfulness'	86									
'Clockface'	89									
cordubensis	91									
'Cosmopolitan'	91									
'Cum Laude'	91									
'Dallas'	93									
'Delnashaugh'	86									
'Dick Wilden'	86									
'Doctor Alex Fleming'	89									
'Double Campernelles'	93									
'Double Dee'	86									
'Double White Actaea'	87									
'Early Cool Flame'	89									
'Eaton Song'	86									
'Edna Earl'	90									
'Electrus'	91									
'February Gold'	86									
'Ferris Wheel'	89									
'Flowerdrift'	87									
'Flyer'	91									
'Fortissimo'	89									
'Garden Club of America'	89									
'Garden Opera'	91									
'Geranium'	93									
'Goblet'	89									
'Golden Dawn'	91									
'Golden Echo'	91									
'Golden Harvest'	89									
'Golden Rain'	87									
'Grand Soleil d'Or'	93									
'Hart van Alkmaar'	87									
'Heamoor'	87									

LES EPOQUES DE FLORAISON

II III III IV IV V V VI

'Ice Follies'	89									
'Innovator'	87									
'Jetfire'	86									
'Laurens Koster'	109									
'Lady Madonna'	86									
'Lancaster'	93									
'Lemon Beauty'	91									
'Lieve'	91									
'Lingerie'	87									
lobularis	93									
'L'Or de Janvier'	89									
'Love Day'	89									
'Minnow'	93									
'Modern Art'	89									
'Mount Hood'	89									
'Mrs. Langtry'	109									
'Obdam'	87									
'Orange Comet'	86									
'Orange Juice'	87									
'Orange Sunset'	89									
'Oranger'	91									
'Oxford Gold'	92									
'Pacific Rim'	89									
'Parisienne'	91									
'Petit Four'	87									
'Petrel'	92									
'Pinza'	89									
'Pipit'	92									
poeticus recurvus	93									
'Pre Party'	86									
'Precocious'	90									
'Prom Dance'	91									
'Prototype'	86									
'Queen of the North'	109									
'Rip van Winkle'	87									
'Romance'	90									
'Sailboat'	92									
'Segovia'	93									
'Sherbourne'	88									
'Signor'	90									
'Slim Whitman'	90									
'Snowball'	88									
'Sophie's Choice'	109									
'Standard Value'	90									
'Starlight Sensation'	92									
'Stella'	109									
'Stint'	92									
'Sunlight Sensation'	92									
'Sweet Harmony'	90									
'Tahiti'	88									
'Tender Beauty'	88									
'Tête Bouclé'	88									
'Tête-à-Tête'	86									
'Thalia'	92									
'The Bride'	88									
'Tom Pouce'	90									
'Topolino'	90									
'Toto'	86									
'Wave'	88									
'White Lady'	109									
'White Lion'	88									
'Winter Waltz'	86									
'W.P. Milner'	93									
'Yellow Cheerfulness'	88									

JACINTHES

'Amore'	80									
'Apricot Passion'	80									
'Aqua'	80									
'Blue Jacket'	81									
'Blue Star' préparées	81									
'China Pink'	81									
'City of Haarlem'	80									

LES EPOQUES DE FLORAISON

II III III IV IV V V VI

'Crystal Palace'	81										
'Dark Dimension'	81										
'Delfts Blue'	80										
'Don Leon'	81										
'Fondant'	80										
'Gipsy Queen'	80										
'Jan Bos'	80										
'Jan Bos' préparées	82										
'Miss Saigon'	80										
'Miss Saigon' préparées	82										
Multiflora blanc	81										
Multiflora bleu	81										
Multiflora en mélange	81										
Multiflora rose	81										
'Pallas'	80										
'Peter Stuyvesant'	80										
'Pink Pearl'	80										
'Pink Pearl' préparées	82										
'Purple Dream'	80										
'Silvester'	81										
'Splendid Cornelia'	80										
'Top Hit'	81										
'White Fleur'	81										
'White Pearl' préparées	82										
'Woodstock'	80										
'Yellow Queen'	81										

CROCUS

angustifolius	84										
'Aqua'	84										
chrysanthus 'Ard Schenk'	85										
chrysanthus 'Blue Pearl'	85										
chrysanthus 'Cream Beauty'	85										
chrysanthus 'Fuscotinctus'	85										
chrysanthus 'Gipsy Girl'	85										
chrysanthus 'Goldilocks'	85										
chrysanthus 'Orange Monarch'	85										
chrysanthus 'Prince Claus'	85										
chrysanthus 'Romance'	85										
'Flower Record'	84										
'Grand Maître'	84										
'Jaune'	84										
'Jeanne d'Arc'	84										
'King of the Striped'	84										
korolkowii	85										
'Remembrance'	84										
sieberi 'Firefly'	85										
sieberi 'Spring Beauty'	85										
sieberi 'Tricolor'	85										
tommasinianus 'Barr's Purple'	85										
tommasinianus roseus	85										
tommasinianus 'Ruby Giant'	85										
'Vanguard'	84										
'Yalta'	84										

AUTRES

Allium aflatunense	94										
Allium aflatunense 'Purple Sensation'	94										
Allium atropurpureum	94										
Allium caeruleum	94										
Allium 'Chicago'	94										
Allium cristophii	94										
Allium en mélange	95										
Allium giganteum	94										
Allium 'Gladiator'	94										
Allium 'Globemaster'	94										
Allium 'Graceful'	94										
Allium 'Hair'	94										
Allium 'Mercurius'	94										
Allium 'Metallic Shine'	94										
Allium 'Miami'	94										
Allium moly	94										
Allium 'Mount Everest'	94										

LES EPOQUES DE FLORAISON

II III III IV IV V V VI

Allium nigrum	95										
Allium 'Ostara'	95										
Allium 'Purple Rain'	95										
Allium 'Red Mohican'	95										
Allium schubertii	95										
Allium schubertii 'Arctic Snow'	95										
Allium 'Silver Spring'	95										
Allium sphaerocephalon	95										
Allium 'Summer Drummer'	95										
Allium triquetrum	95										
Allium 'White Giant'	95										
Amaryllis 'Aphrodite'	107										
Amaryllis 'Apple Blossom'	106										
Amaryllis 'Benfica'	107										
Amaryllis 'Chico'	106										
Amaryllis 'Dancing Queen'	107										
Amaryllis 'Double King'	107										
Amaryllis 'Elvas'	107										
Amaryllis 'Estella'	107										
Amaryllis 'Fantasy'	107										
Amaryllis 'Gervase'	107										
Amaryllis 'Hercules'	107										
Amaryllis 'Marilyn'	107										
Amaryllis 'Minerva'	107										
Amaryllis 'Mont Blanc'	107										
Amaryllis 'Orange Souvereign'	107										
Amaryllis 'Papillon'	107										
Amaryllis 'Red Lion'	107										
Amaryllis 'Rilona'	107										
Amaryllis 'Showmaster'	107										
Anémone blanda bleu	96										
Anémone blanda 'Charmer'	96										
Anémone blanda en mélange	96										
Anémone blanda 'White Splendour'	96										
Anémone De Caen	95										
Anémone De Caen bicolor	95										
Anémone De Caen 'Hollandia'	95										
Anémone De Caen 'Mr. Fokker'	95										
Anémone De Caen 'Sylphide'	96										
Anémone De Caen 'The Bride'	96										
Anémone St. Brigitte	96										
Arum italicum	96										
Bellevalia pycnantha	96										
Camassia cusickii	96										
Camassia leichtlinii 'Alba'	96										
Camassia leichtlinii 'Blue Melody'	96										
Camassia leichtlinii 'Caerulea'	96										
Camassia leichtlinii semiplena	96										
Camassia quamash	97										
Chionodoxa forbesii 'Blue Giant'	97										
Chionodoxa forbesii 'Pink Giant'	97										
Chionodoxa luciliae	97										
Chionodoxa luciliae 'Alba'	97										
Chionodoxa sardensis	97										
Corydalis solida	97										
Corydalis solida 'Beth Evans'	97										
Corydalis solida 'Purple Bird'	97										
Cyclamen coum	97										
Cyclamen hederifolium	97										
Cyclamen hederifolium 'Album'	97										
Dichelostemma congestum	97										
Dichelostemma ida-maia	98										
Dracunculus vulgaris	98										
Eranthis hyemalis	98										
Eremurus bungei	98										
Eremurus himalaicus	98										
Eremurus isabellinus 'Moneymaker'	98										
Eremurus robustus	98										
Eremurus ruyter 'Cleopatra'	98										
Eremurus ruyter 'Emmy Ro'	98										
Eremurus ruyter 'Romance'	98										
Erythronium 'Pagoda'	98										
Freessias en mélange	98										





LES EPOQUES DE FLORAISON

II III IV V VI VII VIII IX X

TRAM VIVAS

'Annette' ©	191																			
'Christa' ©	191																			
'Esmeralda' ©	191																			
'Leonieke' ©	191																			
'Marleen' ©	191																			
'Pippi' ©	191																			
'Sandra' ©	191																			
'Sophie' ©	191																			
'Titia' ©	191																			

TRAM PRAIRIE

'Blackfoot' ©	196																			
'Comanche' ©	196																			
'Hiawatha' ©	196																			

TRAM ROBUSTE

'Andromeda' ©	201																			
'Aquarius' ©	201																			
Trio 'Doppler' ©	201																			
Trio 'Halo' ©	201																			
Duo 'Mars' ©	201																			
Trio 'Pioneer' ©	201																			
Trio 'Ranger' ©	201																			



# Nos Pictogrammes



**Calibre des bulbes**  
(cm de circonférence)



**Hauteur en cm**



**Diamètre des fleurs en cm**



**Epoques de floraison**



**Type de feuillage**  
Foncé



**Type de feuillage**  
Strié



**Type de feuillage**  
Marbré



**Densité de plantation au m<sup>2</sup>:**  
bulbes entre bulbes



**Densité de plantation au m<sup>2</sup>:**  
bulbes entre annuelles



**Pour la fleur coupée**  
Conseillé



**Pour la fleur coupée**  
Très conseillé



**Tuteurage conseillé si planté en solitaire**



**Plantation possible en pot ou vasque**



**Parfum**  
Légèrement parfumé



**Parfum**  
Fortement parfumé



**Profondeur de plantation en cm**



**'Hauteur' de plantation**  
Collet du bulbe au niveau du sol



**Naturalisation**  
Floraison pluriannuelle



**Naturalisation**  
Prolifération naturelle



**Résistance au gel**  
Variété résistant jusqu'à  
0° C, -5° C ou -15° C.



**Humidité du sol**  
Préfère un sol bien drainé



**Humidité du sol**  
Préfère un sol bien humide



**Humidité du sol**  
Préfère un sol extrêmement humide



**Demande un sol acide**



**Demande un sol humifère**



**Pour la culture intérieure**



**Exposition au soleil**  
Préfère le soleil



**Exposition au soleil**  
Préfère la mi-ombre



**Exposition au soleil**  
Préfère l'ombre



**Type de sol**  
Convient pour des sols légers  
(sableux et tourbeux)



**Type de sol**  
Convient pour des sols moyennement lourds (sablo-argileux, un peu limono-argileux)



**Type de sol** Convient pour des sols lourds (limono-argileux)



**Attire les insectes**

# Nos Tampons



**Très recommandé**  
Variété que nous préconisons



**Nouveau**  
Introduction de cette année



**Nos Spécialités**



**Bee Wise**  
Attractif pour les abeilles et les papillons



**Plantation Mécanisée**  
Variété qui nous pouvons planter avec notre machine de plantation



**Anno**  
Obtention d'avant 1900 ou variété naturelle



**BIO**  
Variété également disponible de cultures biologiques



**Français**  
Variété indigène de la France



**Toujours livrer des produits de haute qualité**



**Mélanges originaux et soigneusement composés**



**Savoir-faire technique**



**Partenaire fiable, innovant et prometteur**



**Création de notre propre "community" : Penser et rêver vert !**

Consultez nos tarifs ici :



Verver Export  
Hasselaarsweg 30  
1704 DX Heerhugowaard  
Hollande

T: 00 31 72 505 1481  
E: info@ververexport.fr  
I: www.ververexport.fr