



**SOM
MER**

**2024
2025**

Anpassung...


Die Welt steht beim Verfassen dieses Vorworts ziemlich Kopf. Energiekrise, Krieg, Unruhen und Ungleichheit in jeglicher Form bestimmen die Schlagzeilen in den Nachrichten.

Das sind die Momente, in denen man sich als Organisation fragt, ob man in der Welt, bei seinem Kundenkreis und innerhalb des Fachgebiets noch seinen angestammten Platz hat. Muss man sich anpassen? Oder ist es sogar schon so weit gekommen, dass man seine Verver Export-DNA verändern muss? Ist es Zeit also für eine Anpassung?

Zu unserer DNA und unseren Markenwerten erfahren Sie in diesem Katalog mehr, aber als Direktor dieses Unternehmens mit einer Leidenschaft für Blumenzwiebeln und Lösungen für öffentliche Grünanlagen beobachte ich einen fortwährenden Prozess der zeitgemäßen Anpassung. Bei Produktentwicklung, ICT, Umweltmaßnahmen und Kreativität gehen die Branche und Verver Export mit der Zeit. Darauf sind wir stolz.

Vor Ihnen liegen also wieder zahlreiche Anwendungen, Lösungen für Ihre öffentliche Grünanlagen, Parks und auch Gärten. Lassen Sie sich inspirieren und genießen Sie das (öffentliche) Umfeld und die Sie umgebende Natur. Gemeinsam gestalten wir diese noch schöner und lebenswerter!

Tijmen Verver



Die Innenseite ist aus Papier gefertigt, das mit dem Öko-Label der Europäischen Union Reg.-Nr. FI/11/1 ausgezeichnet wurde, geliefert von UPM.

© Alle Bilder unterliegen dem Copyright und dürfen für kommerzielle und nicht-kommerzielle Zwecke nicht verwendet werden.



13




28



37



74



43



48



116



129



136



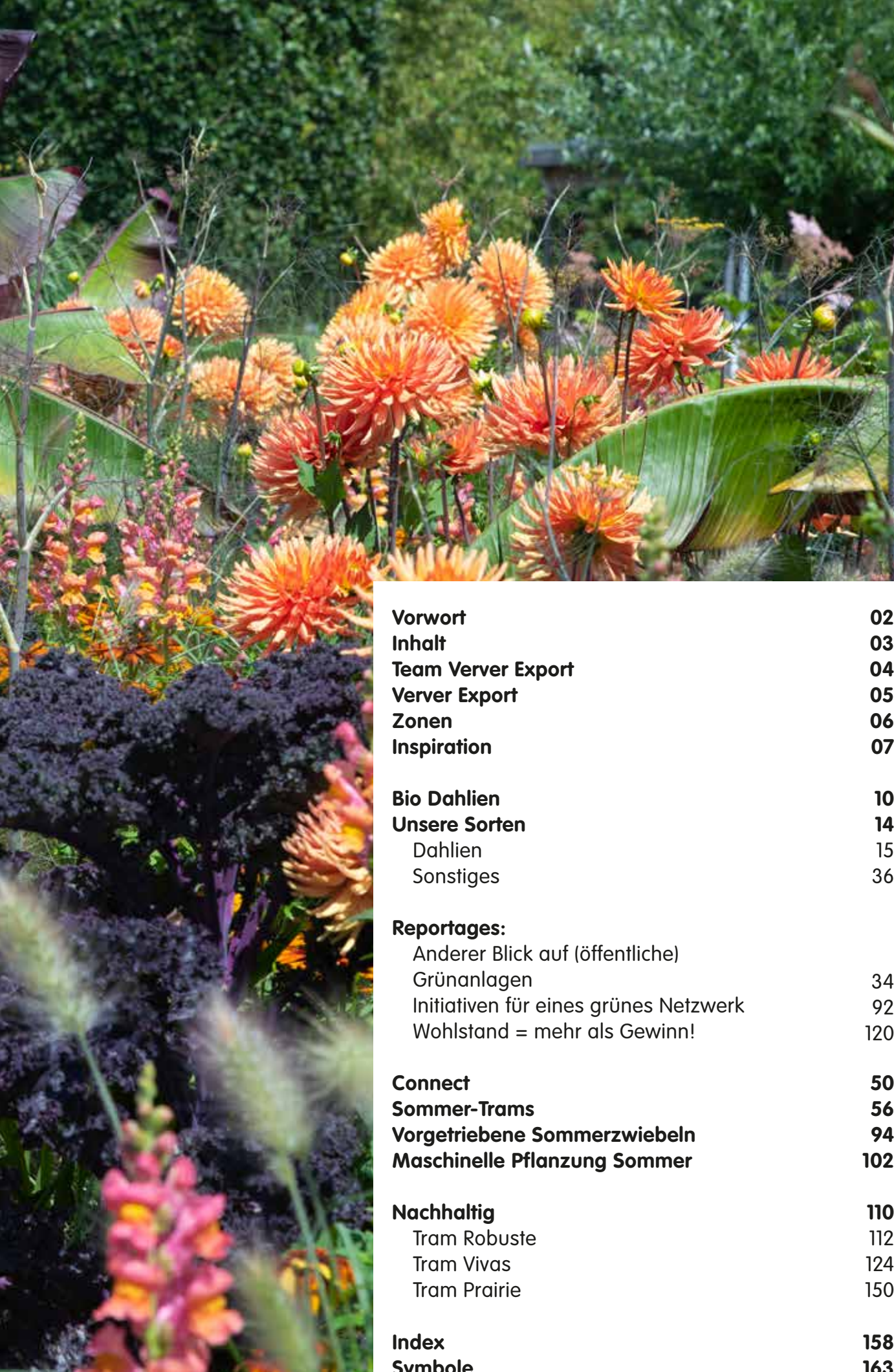
141



146



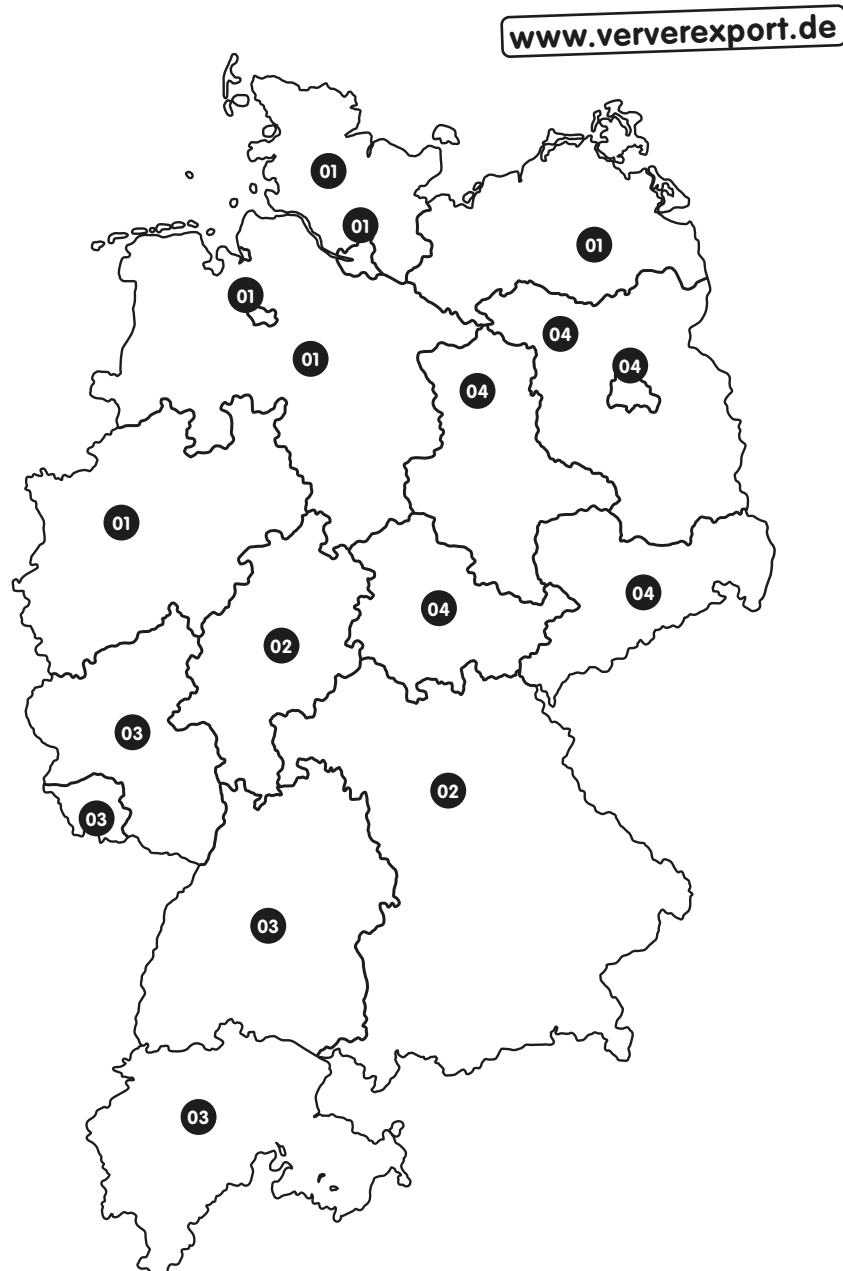
156



Vorwort	02
Inhalt	03
Team Verver Export	04
Verver Export	05
Zonen	06
Inspiration	07
Bio Dahlien	10
Unsere Sorten	14
Dahlien	15
Sonstiges	36
Reportages:	
Anderer Blick auf (öffentliche)	
Grünanlagen	34
Initiativen für eines grünes Netzwerk	92
Wohlstand = mehr als Gewinn!	120
Connect	50
Sommer-Trams	56
Vorgetriebene Sommerzwiebeln	94
Maschinelle Pflanzung Sommer	102
Nachhaltig	110
Tram Robuste	112
Tram Vivas	124
Tram Prairie	150
Index	158
Symbole	163

Team Verver Export - Deutschland

Hier finden Sie Ihren Verver Export-Ansprechpartner im Vertrieb, oder besuchen Sie www.ververexport.de.



01 Matthias Wenninghoff
matthias.wenninghoff@ververexport.de
0049 151 40151017

02 Gabi Gilch
gabi.gilch@ververexport.de
0049 170 2912978

03 Andy Bauch
andy.bauch@ververexport.de
0049 151 42525649

04 Handelsgärtnerei Van Amerom
Jolanda van Amerom
gaertnerei@vanamerom.de
0049 172 9656576

Serviceberater
Florian Frank
florian.frank@ververexport.de
0049 171 7885623

LEIDENSCHAFTLICH
ABER NICHT FRENETISCH



SYMPATHISCH
ABER NICHT BRAV



KREATIV UND
LÖSUNGSORIENTIERT



GRADLINIG
ABER NICHT LANGWEILIG



EIGENSINNIG
ABER NICHT VERRÜCKT



Die Marke Verver Export?

Verver Export ist bereits seit Jahrzehnten als Blumenzwebellieferant für öffentliche Grünanlagen auf dem europäischen Markt aktiv. In den vergangenen zwanzig Jahren hat sich das Unternehmen von einem Blumenzwebellieferanten hin zu einem Lieferanten von Kreativität und Gesamtlösungen für öffentliche Grünanlagen - mit der Blumenzweibel als verbindendem Element - entwickelt. Eine Entwicklung, die mehr ist als lediglich eine Erweiterung der Betriebsaktivitäten. Es geht mit Anpassungen der zugrundeliegenden Ideen, Kreativität und Organisation - einer Änderung der Verver Export-DNA - einher.

In den vergangenen zwei Jahren haben wir unsere DNA - unsere Marke - wieder genauer unter die Lupe gelegt. Man erkennt dann tatsächlich, dass sich das Unternehmen wirklich an die sich verändernden Umstände auf der Welt anpasst. Die Arbeit mit Produkten für den öffentlichen Raum lehrt uns, dass unser Anpassungsvermögen, ebenso wie das Ihres in diesem öffentlichen Raum tätigen Grünanlagengestalters/-bewirtschafters, groß sein muss.

Wenn man seine Arbeit persönlich, zuverlässig, erforschend, effizient sowie qualitativ und handwerklich hochwertig verrichtet, dann wird man im Laufe der Zeit als Marke statt als Lieferant für ein bestimmtes Produkt wahrgenommen. Und für diese Kernwerte stehen wir bei Verver Export.



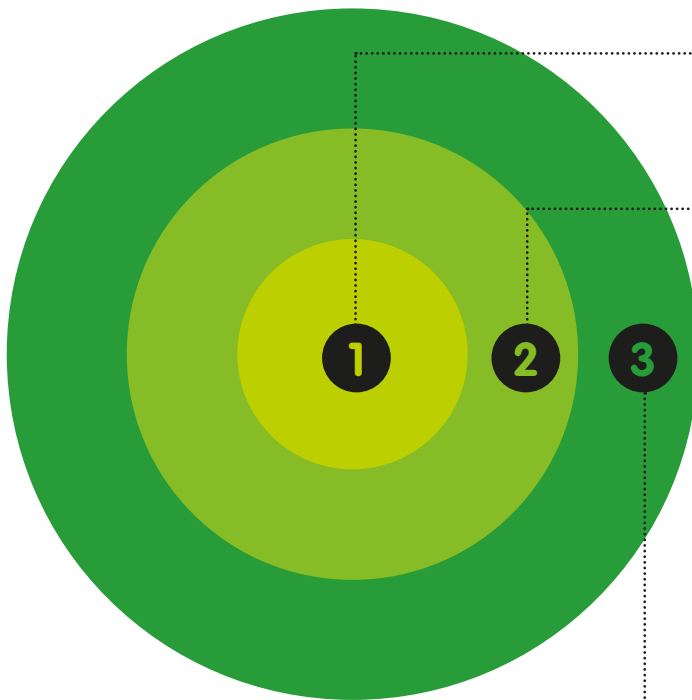
Unsere Ambition:

„ Europäischer
Vorreiter bei
der Produkt- /
Konzeptentwicklung
für hochwertige
und nachhaltige
öffentliche
Grünanlagen.

Urbane Natur: die Strategie der drei Zonen

Bei der Entwicklung neuer Konzepte und Produktkombinationen berücksichtigt Verver Export die „Strategie der drei Zonen“ in Bezug auf Natur in einem städtischen Umfeld. Der Einsatz von Blumenzwiebeln, einjährigen und mehrjährigen Pflanzen in öffentlichen Grünflächen wird immer auf die spezifischen Merkmale der jeweiligen städtischen Zone abgestimmt.

Wir rufen Sie Ihnen noch einmal ins Gedächtnis:



1. Die Kernzone

In der Kernzone wird das Lebensumfeld von Pflanzen und Tieren nahezu vollständig vom Menschen bestimmt. Es herrscht ein angemessenes (Mikro-)Klima, die Wasserversorgung erfolgt in der Regel künstlich und der ursprüngliche Unterboden ist meistens nicht mehr vorhanden. Für Verver Export ist dies der Bereich, in dem Konzepte für eine **dekorative Bepflanzung** eingesetzt werden.

2. Die Mantelzone

In der Mantelzone ist das Lebensumfeld von Pflanzen und Tieren größtenteils noch intakt (häufig mit Ausnahme der Struktur des ursprünglichen Unterbodens). Durch die menschlichen Aktivitäten sind die ursprünglichen Pflanzen und Tiere meistens verschwunden. Es gibt ziemlich viele Grünflächen, aber noch mehr urbane Flächen, die für die Errichtung von Gebäuden vorgesehen sind. Für diesen Bereich entwickelt Verver Export Konzepte und Anwendungen, bei denen eine **funktionale Bepflanzung** im Vordergrund steht.

3. Die Übergangszone

In der Übergangszone ist der Lebensraum von Pflanzen und Tieren einschließlich des ursprünglichen Unterbodens in der Regel intakt. Es gibt nur wenige verstreute Gebäude. Die Übergangszone kann zahlreiche Arten beherbergen und bildet die Grenze und die Schnittstelle zwischen der Stadt und der umliegenden Landschaft. Verver Export empfiehlt für diese Bereiche eine **natürliche Bepflanzung** mit verwildernden Blumenzwiebeln und mehrjährigen Pflanzen, die maschinell in Seitenstreifen gesetzt werden.

Durch Berücksichtigung des Charakters einer bestimmten Zone bei der Entwicklung und der Pflege der Pflanzen kommt mehr Abwechslung in die Grünflächen und wird die Identität der unterschiedlichen Bereiche eines städtischen Umfelds hervorgehoben. Es ist hilfreich, bei der Beurteilung die folgenden drei Aspekte zu unterscheiden: die ästhetische Qualität, die ökologische Qualität und die Gebrauchsqualität von Grünflächen.

Verver Export stellt im Rahmen dieser Thematik mit Ihnen gemeinsam Überlegungen an, damit die richtige Pflanze/das richtige Konzept am richtigen Ort landet.



Repräsentatives Grün!

Mit unseren Sommer-Trams und Tram Vivas kreieren Sie die schönsten, farbenfrohen Beete, Verkehrsplätze und Parks.





Funktionelles Grün!

Mehr Platz um mit Konzepten wie Tram Vivas, Blumenwiesen mit Lilien und Samen oder schmetterlingsfreundlichen Bepflanzungen zu spielen.



Natürliches Grün!

Für öffentliche Grünanlagen, die weniger häufig gepflegt werden können und bestens geeignet sind für Tram
Robuste Staudenkonzeppte und maschinell gepflanzte Lilien mit Blumensamen.



BIO DAHLIEN

A stylized illustration of a dahlia flower in shades of pink and white. The petals are large and layered, with a white outline. Inside the petals, there are several grey and white buildings of varying heights, representing a cityscape. A small black dahlia flower is also visible within the petals on the right side.

Diese Blumenzwiebeln sind biologisch.
Dahlien mit einfacher Blüte, die in öffentlichen
Grünanlagen eine Nahrungsquelle für Bienen
und Schmetterlinge darstellen.

Da es sich um von und für Verver Export
ausgewählte und gezüchtete Sorten handelt,
sind diese nicht in anderen Katalogen zu finden.



22313



22314



22405



22406



22336



22367



22407



22337



22408

Alfa-Zulu-serie

Biologisch gezüchtete Dahlien mit einfachen Blüten. Überaus attraktiv für Bienen und Schmetterlinge.



22313

'Alfa'

Hellrosa.



22405

'Belle de Beauvais'

Elfenbeinfarben mit kontrastierendem Blütenstaub.



22314

'Bravo'

Blütenreich, dunklen, robusten Stängel.



22406

'Cha Cha'

Lachs-/Orangefarben.



22336

'Charlie'

Die Blütenblätter sind leicht nach hinten gebogen.



22367

'Claudius'

Goldgelb mit roten Streifen.



22407

'Dedra'


Knalliger Farbverlauf mit Rosa, Violett und Gelb-Orange.



22337

'Delta'

Hübschen gelben Kreis im Blütenherz.



22408

'Felicia'

Weißer Blüte mit kontrastierenden karminroten Rändern und Streifen.



22339

'Foxtrot'

Blüte leuchtend Kirschrot.



22339



22409



22369

22409

'Gerda'

Runde tiefrote Blütenblätter.



22343



22411

22369

'Helena'

Dunkler Stiel und diverse Rosatöne in der Blüte.



22410

22343

'Justice'

Frisches Weiß mit spitzen Blütenblättern.



22410

'Kilo'

Einzigartige Farbe, große Blüte.



22370

22411

'Lima'

Rosa in Kombination mit zartem Gelb.



22370

'Mama'

Intensives Rosa mit spitzen Blütenblättern.



22412

'Marga'

Orange mit karminroten Akzenten.



22412

22344

'November'

Mit einem Hauch von Kirschrot.



22344

22413

'Olivia'

Grellrosa mit gelb-orangefarbener Note.



22413



22371



22372




22373



22374



22375



22376



22346



22414

22371
'Oscar'

Blütenblätter mit rosafarbener Maserung.



22372
'Papa'

Schöne runde hellrote Blüte.



22373
'Patricia'

Akzentuierte Blütenblätter.



22374
'Tango'

Strahlend rosarote Blüte.



22375
'The Cheezer'

Zitronengelbe, runde Blüte.



22376
'Unify'

Drehende Blütenblätter, roter Rückseite.



22414
'Whisky'

Runde Blütenblätter in zartem Gelb.



22346
'Yankee'

Runde Blütenblätter.



UNSERE SORTEN



Die Dahlie ist schon seit ein paar Jahren in Gärten und Parks zurückgekehrt. Verver Export hat mit 200 Zuchtsorten ein sehr breitgefächertes Angebot.

Aber auch die anderen im Sommer blühenden Blumenzwiebeln, Wurzelstöcke und Rhizome sind gut vertreten. Sie finden auch winterfeste Exemplare.

Dahlia Verver Export Specials

Neuheiten von
Verver Export. Wir
finden sie besonders
schön für öffentliche
Grünanlagen.



22377
'Astra'

Feine weiße Blütenblätter mit
Streifen.



22416
'Fjoer'

Platte gelbe Blüte mit ausgefransen
orangefarbenen Blütenblattspitzen.



22345
'Bella Estrella'

Eine große Blüte in einem dezenten
Cremeweiß.



22415
'Booster'

Offene Blüte mit sehr vielen
rot-weißen Blütenblättern.



NEU **S**



22259
'Bright Eyes'

Blütenblätter mit schönem
Farbverlauf.



22417
'Guusje'

Weißer Blüte, die sich mit zartgelber
Maserung leicht verfärbt.



NEU **S**



22378
'Little Swan'

Viele weiße Blütenblätter, dunkler
Stiel und dunkles Blatt.



22418
'Marcel'

Farbverlauf von Karminrot bis hin zu
weißen Blütenblattspitzen.



NEU **S**



22379
'Orange Web'

Reichhaltig gefüllte, wilde,
goldgelbe Blüte.



22352
'Pink Starfish'

Die Blütenblätter weisen einen
scharf abgegrenzten, lilafarbenen
Rand auf.



22380
'Pride One'

Sehr dunkles Blatt.



22381
'Red Starfish'

Spitze gedrehte Blütenblättern.



22419
'Sabina'

Aquarellartige Maserung in
Orange-Rot mit gelb-orangefarbenen
Blütenblättern.



NEU **S**

Dahlinova

Eine Serie mit sehr
kompakten Dahlien.
Sehr reichblühend.
Besonders geeignet
für Kästen und
Kübel.



22000
'Arizona'

Sehr kompakte Sorte.



22003
'Colorado'

Mit rosafarbenen und blauen
einjährigen Pflanzen kombinieren.





22174
'Red Arizona'

Mit dekorativem Mangold kombinieren.



Anemonenblütige Dahlien, niedrig

Kompakte Pflanzen, die für Beete und Einfassungen beliebt sind. Originelle Blüte, deren Krone aus Blütenblättern besteht, die ein Waffelmuster bilden.



22280
'Blue Bayou'

Eine prachtvolle Farbkombination.



22010
'Honey'

Hübsche kleine zweifarbige Dahlie.



22382
'Inca'

Umgefaltete Blütenblätter.



22011
'Purpinka'

Klein, aber auffällig.



22013
'Toto'

Weißer Blüte mit gelbem Herz.



Anemonenblütige Dahlien, hoch

Reichhaltig gefüllte Blüten mit kurzen Blütenblättern. Auffällige Erscheinung im Sommerbeet.



22383
'Fenna Baay'

Blaurosa mit dunklem violettrottem Herz.



22015
'Jive'

Purpurrot mit gelben Punkten im Herz.



22014
'Mambo'

Schön geformte, lilafarbene Blüte.



22420
'Zahra'

Vollkommen weiße Blüte.



22016
'Paso Doble'

Prachtvolles Cremegelb.



22317
'Platinum Blonde'

Hübsche weiße Blüte mit einem gut gefüllten, goldfarbenen Herz!



22318
'Totally Tangerine'

Sehr blütenreich.



Dahlie Deco Coat

Der Züchter Koot [aussprechen - Coat] ist für diese Dahlienserie der ganz besonderen Art verantwortlich, die speziell für Verver Export ausgewählt wurde.



22320
'Pink Coat'

Schön symmetrische Blüte.





22384
'Purple Coat'

Stabile, violettrote Dahlie.



22321
'Red Coat'

Diese rote Sorte erhält in der Sonne einen hellrosa Schimmer.



22385
'White Coat'

Sehr blütenreich.



22421
'Yellow Coat'

Schmale, gelbe Blütenblätter.



Kaktus-Dahlien, niedrig

Mit ihrer mittleren Größe bleibt sie recht kompakt und hält sich dadurch aufrecht, ohne gestützt zu werden.



22176
'Blue Record'

Schöne Pflanze zum Auffüllen.



22022
'Park Princess'

Schmale, spitze Blütenblätter.



22260
'Park Record'

Eine sehr starke Dahlie.



22023
'Playa Blanca'

Sehr reines Weiß.



22024
'Red Pigmy'

Kompakte Pflanze. Besonders leuchtendes Rot.



Wissenswertes

Dahlienmanie

Nachdem es einem Mitarbeiter des botanischen Gartens in Madrid im Jahr 1789 gelang, Pflanzen aus Samen aus Mexiko zu züchten, und die Pflanze nach dem schwedischen Botaniker Andreas Dahl benannte, entwickelte sich die Dahlie immer besser. Forschungsreisende, bekannte und weniger bekannte Züchter und sogar Kaiserin Joséphine – die Ehegattin von Napoleon – sammelten die farbenfrohen Blumen und entdeckten immer wieder neue Farben.

Von 1820 bis 1860 war die Dahlie so beliebt, dass von einer „Dahlienmanie“ die Rede war. In den vergangenen Jahrzehnten bekam die Dahlie ein etwas altmodischeres Image, doch seit einigen Jahren ist die Dahlie wieder voll im Trend. Ist bereits wieder von einer Manie die Rede?





22423
'Berliner Lemon'

Helle limonengelbe Blüte.



22201
'Tahiti Sunrise'

Sehr früh blühend.



Dekorative Dahlien, niedrig

Dekorative Zwergdahlien sind Pflanzen mittlerer Größe und müssen deshalb nicht gestützt werden.



22213
'Arnhem'

Kleine rote Dahlie.



22207
'Bluesette'

Breite, platte, violettrosane Blütenblätter.



22291
'Edge of Joy'

Schöne Erscheinung.



22209
'Extase'

Lachs-/rosafarbene Blüte.



22292
'Fire and Ice'

Die Blüten sind rot-weiß und weisen unterschiedliche Schattierungen auf.



22388
'Meteorite'

Hellgelbe Blüten über einem dunklen Blatt.



22257
'Nashville'

Blüte wie eine Seerose.



22032
'Orange Nugget'

Hell glänzende und üppige Blüten.



22035
'Sisa'

Fröhliche, warme goldgelbe Farbe.



22038
'Witem'

Edle Ausstrahlung mit einem Hauch von Zartrosa.



Dahlie Honka

Eine Dahliengruppe, die durch ihre sternförmigen Blüten gekennzeichnet ist. Diese Form ist sehr verwandt mit der Originalform der Dahlie. Leichter Duft.



22404
'Dark'

Sehr dunkel!



22283
'Fragile'

Eine weiße Blüte mit einem schmalen roten Rand.



22198
Gelb

Gelber Stern!





22264
'Rosa'

Wunderschön, zart und zierlich.



22199
'Rot'

Reine Rote Farbe.



Kaktus-Dahlien

Kakteendahlien – die spektakulärsten von allen. Mit ihren lebhaften Farbtönen und sternförmigen Blüten entfachen sie im Blumenbeet eine wahre „Explosion“.



22299
'American Dream'

Große rosa Blüten mit purpurroten Streifen.



22300
'Black Jack'

Eine unserer dunkelsten Dahlien!




22216
'Bora Bora'

Eine sehr dekorative und fröhliche Blüte.



22218
'Chat Noir'

Aufgerollte Blütenblätter.



22217
'Clair Obscur'

Violett mit weißen Blütenspitzen.



22324
'Dutch Explosion'

Weißer Blüten mit rosafarbenen Spitzen.



22284
'Ferncliff Illusion'

Dinnerplate-Dahlie mit filigranen lilafarbenen Rändern.



22424
'Hy Pimento'

Bei Redaktionsschluss dieses Katalogs ist die oben genannte Dahlie nicht mehr in Kultur.



22389
'Fired Up'

Spitze, etwas ausgefräste Blütenblätter.



22219
'Gold Crown'

Blütendurchmesser von fast 20 cm!



22043
'Hayley Jane'

Besondere zweifarbige Blüte.



22425
'Inland Dynasty'

Bei Redaktionsschluss dieses Katalogs ist die oben genannte Dahlie nicht mehr in Kultur.



22426
'Jura'

Weißer Blüten mit lila-violetten Spitzen.



22422
'Karma Purple Corona'

Große purpurrote Blüten.



DAHLIE



22045
'Kennemerland'

Alte, robuste Zuchtsorte.



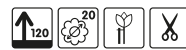
22047
'My Love'

Robuste weiße Dahlie.




22222
'Omega'

Großer Blütendurchmesser!



22046
'Ludwig Helfert'

Schöner orangefarbener Spinnenkopf.



22390
'Mingus Randy'

Blütenblätter in kühlem Weiß mit Spitzen in einem hellen Lavendelton.



22258
'Orfeo'

Fuchsiarote Blüten.



22051
'Purple Gem'

Magenta-violett.



22053
'Sangria'

Robuste Pflanze.



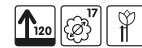
22273
'Spaßmacher'

Das Weinrot der Blütenspitzen geht in Rosa über.



22225
'Striped Vulcan'

Gelb mit roten Tupfen und Streifen.



22057
'Veritable'

Schön violett.



22058
'Vuurvogel'

Gelb mit roten Rändern.



22285
'Witteman's Best'

Herrliche dunkelrote Farbe.



Dahlie Impression

Dahlien-Serie, die aufgrund der originellen Blütenform, der Farben und der kompakten Pflanzenform ausgewählt wurde.



22203
'Dakota'

Ockergelb.



22060
'Fabula'

Dunkelrosa mit einem Hauch Weiß.



22059
'Famosa'

Schöne rosafarbene Sorte.





Dahlien

imponieren immer wieder durch ihre vielen Erscheinungsformen.



DAHLIE



22061
'Festivo'

Beliebt bei den Bienen!



22427
'Night Butterfly'

Tiefes Rot mit weiß-rosafarbigem Kragen.



NEU




22065
'Akita'

Bronzerot mit goldgelben Streifen.



22428
'All Directions'

Farbverlauf von Rot zu warmem Zinnoberrot.




NEU



22429
'American Sunset'

Dunkler Stiel, helles Orange mit orange-roter Unterseite des Blütenblatts.



NEU



22067
'Arabian Night'

Die dunkelrote Farbe dieser Pflanze geht in Schwarz über.



22068
'Babylon'

Schöne leuchtend rote Dahlie.



22286
'Babylon Brons'

Eine Babylon in Lachsorange.



22229
'Babylon Rose'

Eine riesige rosafarbene Blüte (25 cm).



22430
'Blue Boy'

Zarte Lavendelfarbe.



NEU S



22356
'Bluetiful'

Färbt sich bei kaltem Licht blau.



22391
'Bocherell'

Apricot mit einem Hauch Zitronengelb an der Spitze.



22392
'Bristol Stripe'

Die Blütenblätter rollen sich leicht nach oben.



22230
'Café au Lait'

Auffällige Blüten mit großem Durchmesser.



22431
'Caproz Pizzazz'

Blütenblätter mit Farbverlauf von Weiß zu Magentarot.



NEU S



22432
'Danique'

Rotbraune Blüte.



NEU

Dekorative Dahlien

Klassische Form der Dahlie wie wir diese kennen. Mit nur 4 Knollen pro m² eine sehr volle Sommerbepflanzung.





22071
'David Howard'

Die orangefarbene Blüte kontrastiert schön mit dem dunklen Blatt.



22393
'Dazzling Sun'

Warmes Hellgelb mit weinroter Mitte.



22073
'Duet'

Weinrote Blüten mit weißen Akzenten an den Ende.



22394
'Evanah'

Traumhafte Kombination aus Violett-Rosa und Weiß.



22074
'Explosion'

Goldgelb mit roter Note.



22075
'Fleurel'

Die Größe der Blüte ist riesengroß.



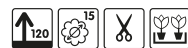
22078
'Glorie van Heemstede'

Bildet viele Blüten.



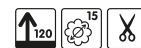
22079
'Glorie van Noordwijk'

Mittelgroßen Blüten, lachsrosa.



22205
'Hawaii'

Ein wahres Tropenparadies!



22232
'Holland Festival'

Sehr große orangefarbene Blüten mit weißen Spitzen.



22434
'Jennifer Mary Ellen'

Lila-violett, Rückseite der Blütenblätter dunkelviolett.



22395
'Hollyhill Lemon Ice'

Strahlendes Zitronengelb mit weißen Akzenten.



22080
'Imagion'

Ungewöhnliche rosa-weiße Blüten mit roten Flecken.



22433
'Innocent Silence'

Basis des Blütenblatts in weiß mit Zitronengelb.



22328
'Karma Lagoon'

Blüten in intensivem Violett/Blau.



22298
'Karma Serena'

Strahlendes Weiß mit gelbem/grünem Herz.



22082
'Kelvin Floodlight'

Beeindrucken Sie mit den großen Blumen.



NEU

DAHLIE



22435
'Le Castel'

Zarte, strahlend weiße Blüte.



22084
'Lucky Number'

Für Ihre Sommerbeete in Lilatönen.



22366
'Marcel Dassault'

Schönes dunkles Blatt.



22396
'Melissa'

Warmes Fuchsiarosa, dunkles Blatt.



22397
'Meva'

Dunkles Rosa.



22438
'Noël'

Viele rote Blütenblätter mit weißen Spitzen.



22436
'Missis Dutch'

Viele Rosatöne mit gelbem Zentrum.



22282
'Mystery Day'

Weinrosafarbene Blüten mit hübschen weißen Spitzen.



22437
'Night Silence'

Gedämpfte Lila-, Rosa- und Gelbtöne.



22398
'Pacific Ocean'

Gelbe Blütenblätter und rosarote Spitzen.



22089
'Peaches and Cream'

Gelb mit Orange-/Rottönen.



22439
'Prämie 18'

Lange, spitze, violette Blütenblätter mit weißer Spitze.



22237
'Prince Carnaval'

Violetten Streifen vor einem hellrosafarbenen Hintergrund.



22365
'Princess Erika'

Das Gelb der Blüte geht in Orangerot über.



22090
'Procyon'

Gelb mit einem Herz in leuchtendem Orange.



22295
'Purple Flame'

Dunkelrote Blüten mit dunklen Stielen.



22297
'Rebecca's World'

Dunkelrosanes Herz, weiße Spitzen.





22095
'Seduction'

Violett mit Streifen in zartem Lila, dunkles Herz.



22330
'Summer Flame'

Orange, in der Sonne goldfarbig!



22360
'Sunset Tropical'

Blüte ist kupferfarbenes Orange mit einem Hauch Pfirsich.



22303
'Tartan'

Wow-Faktor.



Dahlie Deco Jumbo

Diese Dahlien haben riesige Blüten, zeichnen sich jedoch vor allem durch ihre stabile Haltung aus (Dahlien Dinnerplate).



22261
'Bilbao'

Eine Dahlie mit etwas spitzer zulaufenden Blütenblättern.



22233
'Cambridge'

Großen Blüten.



22262
'Kiev'

Eine schöne weiße Blüte.



22263
'Manhattan Island'

Eine schöne tiefrote, gefüllte Dahlie.



22096
'Vancouver'

Imposante violett-rosafarbige Blüten.



Klassifizierung

„Dinnerplate“- Dahlie

Die Dinnerplate-Dahlien wurden Ende 1800 in Europa entwickelt. Der Name sagt es bereits: Die Blüten können so groß wie ein Speiseteller werden. Nicht jeder ist mit diesem Vergleich und diesem Namen einverstanden. In unserem Katalog werden sie daher als Deco Jumbo bezeichnet, da sie so groß sind, aber immer eine dekorative Blütenform aufweisen.

Sie sind aber in jedem Fall die „Grandes Dames“ unter den Dahlien.



DAHLIE

Hirschgeweih-Dahlien

Hirschgeweih-Dahlien sind vor allem aufgrund ihrer Blütenform beliebt. Sie haben viele spitz zulaufende Blütenblätter, die in alle Richtungen zeigen.



22099
'Alfred Grille'

Lachsrosa, das in der Mitte in Gold übergeht.



22274
'Ambition'

Magenta-violette Blüten.



22265
'Apache'

Eine Dahlie in einem hübschen leuchtenden Rot.



22399
'Encore'

Blüten in strahlendem Sonnengelb.



22100
'Fringed Star'

Schöne Gelb- und Lachstone.



22440
'Ice Crystal'

Eisiges Weiß mit zitronengelbem Herz.



22242
'Tsuki-Yori-No-Shisha'

Elfenbeinfarben.



Halskrausen-Dahlien

Die Halskrausendahlien haben um das Blütenherz herum kleine Blütenblätter, die dadurch eine Art gefüllte Blüte bilden.



22106
'Alstergruss'

Orange-rote Blüte mit gelber Krause.



22441
'Liquid Desire'

Gold-rotes Herz, magentafarbenes Blütenblatt mit rosanen Spitzen.



22186
'Fashion Monger'

Karminrot mit weißen Akzenten.



22109
'Hartenaas'

Kleine rosafarbene Dahlie mit weißer Halskrause.



22400
'Kelsey Annie Joy'

Zartes Gelb/Orange, rosafarbene Krause.



22266
'Mary Eveline'

Dunkelrote Blüte mit einer Halskrause in reinem Weiß.



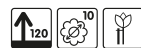
22111
'Pooh'

Rot mit vielen gelben Akzenten.



22244
'Teesbrook Audrey'

Zieht Schmetterlinge an.



Dahlie Butterfly

Die einfache Blütenform ist weniger symmetrisch, als wir es von Dahlien gewöhnt sind. Dadurch haben diese Dahlien eine sehr natürliche und attraktive Ausstrahlung.



22364
'Dark Butterfly'

Rosa mit Purpur und Gelb.



22275
'Happy Butterfly'

Alle Pastellfarben in einer einzigen Blüte.



Mignon- Dahlien

Zwergdahlienserie mit einfachen Blüten. Sie sind aufgrund ihrer stabilen Haltung vor allem als Einfassung beliebt.



22115
'Roodkapje'

Die bekannteste aller Mignon-Dahlien.



22116
'Roxy'

Dunklen Blättern und violetten Blüte.



22114
'Sneezy'

Das goldene Herz zieht viele Bestäuber an.



22331
'Sunshine'

Gelbe Blume, die bisweilen zu Orange neigt.



22117
'Yellow Sneezy'

Üppig blühend.



Pompon- Dahlien

Kleine runde Blüten mit einem Durchmesser von bis zu 5 cm.



22118
'Bantling'

Prächtige Kugelform.



22122
'Nescio'

Leuchtende rote Blüten.



22121
'Golden Scepter'

Zauberhafte goldgelbe Blüte.



22245
'Jan van Schaffelaar'

Prachtvolle, lebendige, rosafarbene Blüte, dunkelgrünes Blatt.



22246
'Natal'

Besondere dunkelrote (fast schwarze) Blüte.



22332
'Pink Isa'

Weißer Blüte mit rosafarbenem Herz, am Rand in Rosa übergehend.



22248
'Snowflake'

Reines Weiß und perfekt rund.



NEU

DAHLIE

Insektenfreundlich bis in den Spätherbst. Welche Pflanze macht ihnen dies nach?





22124
'Stolze von Berlin'

Sehr zartes Rosa.



Dahlie **Perception**

Offiziell zwar keine botanische Unterart, aber diese Blumen tragen auf ihren Blütenblättern allesamt ein weißes Motiv und unterscheiden sich damit als Serie.



22333
'Orange Perception'

Der Name lässt eine orangefarbene Blüte vermuten, aber die Nuance fehlt ein wenig.



22334
'Pink Perception'

Das Rosa geht an den Spitzen in Weiß über.



22335
'Yellow Perception'

Hellgelbe Blüten, Blütenblätter mit weißen Spitzen.



Dahlie **Topmix**

Eine Serie mit sehr kompakten kleinblütigen Pflanzen. Üppige Blüte. Verwendung: Einfassungen, Beete und Kübel.



22127
'Bonne Esperance'

Lavendelrosa mit schön geformten Blütenblättern.



22128
'Daniella'

Ideal für die Mischung mit blauem Salbei geeignet.



22129
'Facet'

Ein leuchtendes und kräftiges Gelb.



22278
Purple

Topmix, dunkelviolett.



22130
'Reddy'

Schön rot.



Dahlie **Ball**

Große, runde, nahezu architektonisch geformte Blüten. Imposante Dahlien.



22443
'Jowey Hubert'

Rot mit orange-gelben Rändern.



22362
'Arbatax'

Weißer Dahlie mit lila-rosafarbenen.



22268
'Boy Scout'

Eine rosa-lilafarbene Blüte in einem sehr zarten Ton.



22133
'Eveline'

Schöne weiße Blüte mit rosafarbenem Schimmer.



22136
'Jowey Linda'

Die Blütenblätter sind nach innen gefaltet.



NEU **S**



22442
'Strawberry Cream'

Weißer, rote und dunkelrosane Farbtöne.



22137
'Jowey Martina'

Schöne zitronengelbe Pflanze.



22138
'Jowey Mirella'

Eindrucksvolle, tiefrote Farbe.



22250
'Souvenir d'Été'

Orange, dunkelgrünes Blatt.



Dahlie Melody

Serie mit kompakten Dahlien. Sehr blütenreich. Eignet sich gut für Beete, Einfassungen und Kübel. Sehr ergiebig!



22140
'Bolero'

Schöne Sorte in kräftigem Orange.



22189
'Dixie'

Große Blüte.



22141
'Dora'

Schöne orangefarbene Blüte.



22190
'Fanfare'

Blasslila Blüten, bronzefarbiges Blatt.



22191
'Harmony'

Sehr dunkles purpurfarbiges Blatt.



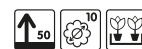
22143
'Latin'

Eine hübsche und kompakte gelbe Dahlie.



22144
'Swing'

Nach hinten gebogene orangefarbene Blütenblätter.



Dahlie Dark Angels

Sehr dunkle, feine und tief eingeschnittene Blätter. Einfache Blüten mit einem hübschen dunklen Herz. Frühe Blüte.



22307
'Braveheart'

Intensive violett-purpurne Farbe, dunkles Blatt.



22308
'Pulp Fiction'

Feuerrot, rundes schwarzes Herz.



22309
'Star Wars'

Dunkles bronzefarbiges Blatt.



22401
'Taxi Driver'

Hellgelb, rundes dunkelbraunes Herz.





Veredelung

Genetisch kurz mit üppiger Blüte

Während es im Amerika der 1970er und 1980er Jahre üblich war, chemische Mittel einzusetzen, damit Pflanzen kurz blieben, sorgte man in den Niederlanden mit einer Veredelung für genetisch kurze Pflanzen. So auch im Dahliensortiment.

Inzwischen werden die Knollen dieser genetisch kompakten, aber üppig blühenden Dahlien – der Gallery-Dahlien – von einer Gruppe von Züchtern produziert und gibt es immer wieder neue Farben. Für Kübel und Beet geeignet.



UNSERE SORTEN

Dahlie Gallery

Die Galleries sind noch kompakter als die Mélody's. Sie können Sie am Beetrand oder in Blumenschalen pflanzen.



22402
'Art Deco'

Blüten in warmem Orange, Unterseite rot-braun.



22145
'Art Fair'

Große Blüten, üppig blühend.



22146
'Art Nouveau'

Schöne Sorte in kräftigem Rosa.



22147
'Cézanne'

Gelbe, sehr kompakte Pflanze.



22444
'Cobra'

Extravagante orange-rote Farbtöne.



22149
'Monet'

Weiß mit einem Hauch Lila und Gelb.



22210
'Pablo'

Lachsrosa mit grün-gelber Basis.



22192
'Serenade'

Dahlie in zartgelber Farbe.



22150
'Singer'

Intensives Rot.



NEU



Dahlie **Bishop**

Bishop-Dahlien sind aufgrund ihrer sehr dunklen Blätter ganz besonders beliebt. Sie werden leicht einen Meter hoch oder sogar höher.



22155
'Bishop of Auckland'

Eine Bishop-Sorte mit dunkelroten Blüten.



22156
'Bishop of Canterbury'

Schöne dunkelviolette Dahlie.



22211
'Bishop of Dover'

Fast weiße Blüte.



22158
'Bishop of Leicester'

Sehr schönes Rosa.



22159
'Bishop of Llandaff'

Erdbeerrote Blüten, rotes Herz.



22252
'Bishop of Oxford'

Kupfer-/orangefarbige Blüten.



22162
Fubuki Orange

Wunderbare orangefarbene gefüllte Blüte.



22160
'Bishop of York'

Blüten in warmem Gelb, nahezu schwarzes Blatt.



Dahlie **Fubuki**

Die Fubuki-Dahlien haben besonders gefüllte Blüten mit kleinen spitzen Blütenblättern. Für die Pflanzung im Beet oder als Schnittblumen geeignet.



22279
'Dark Fubuki'

Edles Rot, große Blüten.



22163
Fubuki Rot

Schönes kräftiges Rot.



22166
'Myama Fubuki'

Schöne Pflanze in reinem Weiß.



22168
'Sakura Fubuki'

Perfekte Form, robuste Pflanze.



Dahlie **Happy Single**

Dahlien-Serie mit einfachen Blüten und wiederum dunklen Blättern. Sie wächst nicht hoch, ist aber besonders blütenreich.



22169
'Date'

Liebliches Orange, dunkler Ring im Herz.



22170
'First Love'

Lachs-/orangefarbig, rot umrandetes Herz.





22403
'Juliet'

Violett-rosa, Herz mit rotem Ring.



22173
'Party'

Leuchtendem Gelb mit einem braunen Herz.



22270
'Princess'

Weiß, schöner Kontrast mit dunklem Blatt.



22171
'Romeo'

Rot mit nahezu schwarzem Blatt.



Anderer Blick auf (öffentliche) Grünanlagen

Wir alle sehen es gerne: eine blütenreiche und grüne Gemeinde, die für Bienen und Schmetterlinge attraktiv ist, aber natürlich auch für ihre Einwohner und Besucher. Leider werden Grasstreifen immer noch regelmäßig gemäht, sodass Blumen keine Chance haben, Knospen zu bilden und zu blühen. Zeit für einen (Grünpflege-) Aktionsplan!



Inventarisierung

Da vorhandene Grünstreifen vollauf Möglichkeiten bieten, eine blütenreiche, grüne Gemeinde zu sein, empfehlen wir, eine Inventarisierung durchzuführen.

Fertigen Sie eine Übersicht über die vorhandenen Grünstreifen auf der folgenden Grundlage an:

- vorhandene Vegetation
- die Lage (Verkehr/Bebauung)
- die Menge der Sonneneinstrahlung
- Bodenart und
- Funktionalität der Grünanlage

Einfacher und effektiver Aktionsplan

Ein einfacher (Grünpflege-)Aktionsplan kann erstellt werden, indem die inventarisierten Grünstreifen anhand der folgenden Aktionspunkte gegliedert werden:

**Chance bieten**

Weniger mähen/Grünschnitt, um blütenreiches Grasland oder Gebüsch entstehen zu lassen.

**Verbinden**

Auf der Grenze der Grasfläche zu Sträuchern einen 1 Meter großen Streifen nicht mähen, sodass ein Übergangsbereich mit halbhochem Bewuchs entsteht, dieser ist bestens für Bienen und Schmetterlinge geeignet, da eine Verbindung zwischen hohem und niedrigem Bewuchs geschaffen wird.

**Aktives Vorgehen**

Boden bearbeiten und blütenreiche Samenmischung aussäen, heimische Blumenzwiebeln und/oder heimische Bäume und Sträucher anpflanzen.

**Nichts tun**

Das derzeitige Vorgehen ist aufgrund der bestehenden Funktion und Möglichkeiten ausreichend.

Mehr Blumen und eine vielfältige und natürlich bewirtschaftete Grünanlage sorgen für eine Kettenreaktion: mehr Bienen und Schmetterlinge, mehr Insekten im Allgemeinen, aber auch mehr Vögel, Igel und andere Tiere. Und damit eine bunt blühende und attraktive Gemeinde!





23047
'Back Star'

Intensives Rot mit nahezu schwarzen Rändern.



NEU

Gladiolen

Gladiolen werden vor allem als Schnittblume verwendet. Sie wachsen zu großen Stielen heran und die Auswahl ist interessant.



23046
'Alannah'

Altrosafarbene Blüte, dunkelrosafarbener Kelch.



NEU



23035
'Alpha'

Altrosa bis Lila.



23050
'Cimarsa'

Hellrosafarbene Blütenblätter.



NEU



23003
'Fidelio'

Malvenfarben mit weiß in der Mitte.



23025
'Green Star'

Wunderbares Chartreuse-Grün.



23005
'Hunting Song'

Intensives Orange.



23037
'Mombasa'

Sehr dunkles Violett.



23006
'Mon Amour'

Schöne zweifarbige rosa-gelbe Sorte.



23036
'Mr. Sandman'

Weiß mit rosarotem Rand.



23008
'Nova Lux'

Klassische rein gelbe Sorte.



23010
'Peter Pears'

Schöner Lachsorangeton.



23048
'Sunshine'

Gelbe Blüten mit orangefarbenen Rändern.



NEU



23049
'Tibet'

Reines Weiß.



NEU



23038
'Union Jack'

Helle magentafarbige Blüten mit violetterem Herz.



23039
'Vuelta'

Karminrot.





Entwicklung

Kleine Gladiolen mit großen Blüten



UNSERE SORTEN

Natürlich kennen Sie seit Langem die klassischen und die kleinblütigen, mehr wildförmigen, Gladiolen. Seitdem wir bei Verver Export einen Sommerkatalog haben, sind diese standardmäßig darin vertreten.

Ab 2024 lancieren wir auch die Glamini®. Eine kleinwüchsige Gladiole mit „großblütigen“ Blumen.

Glamini-Gladiolen stammen vom Züchterverband Forever. Diese

Gladiolen sind im Beet sehr stabil, blühen im Durchschnitt etwas länger als die großblütigen Sorten und sind als Schnittblume bestens geeignet.



23016
Mischung

Mischung mit allen Sorten.



Gladiolen, Glamini

Die großblütige Gladiole in einer kürzeren Ausführung. Gut geeignet für Beete, Kübel und als robuste Schnittblume.



23051
'Blondie'

Schöne weiße Blüte.



NEU



23052
'Kelly'

Grellrosa.



NEU



23053
'Patty'

Strahlend rote Blüte mit weißem Streifen.



NEU



23054
'Silvia'

Warme goldgelbe Blüten.



NEU

Gladiolen, mini

Kleinblumige Gladiolen eignen sich gut für den Einsatz in Staudenbeeten. Pflanzen Sie diese rechtzeitig, da sie früh blühen.



23028
Butterfly Mischung

Mischung aus Gladiolen vom Typ Butterfly.



23040
colvillii 'Addi'

Sehr früh. Größere Blüte.



23041
nanus 'Halley'

Elfenbeinfarbige Blüten mit karminroten Streifen.





23017
nanus Mischung

Mischung mit kleinblütigen Gladiolen.



23042
primulinus 'Las Vegas'

Gelb mit roten Rand. Mittelfrüh.



23043
tubergenii 'Bibi'

Exotisches Erscheinungsbild. Rosa mit fuchsiaroter Maserung.



24108
'Black Charm'

Sehr dunkle violett-rote Blüten. Ersatz für 'Blacklist'.



23044
tubergenii 'Charming Beauty'
Hellrosa mit weißem Herz.



Lilien

Lilien können Sie nicht nur als Schnittblume, sondern auch zwischen Ihre Einjährigen pflanzen. Sie bilden das Tüpfelchen auf dem i.



24087
'Apricot Fudge'

Apricotfarbig, doppelt.



24088
'Courier'

Riesige cremeweiße Blüte.



24074
'Forever Susan'

Zweifarbige mit Mahagoni und Orange.



24093
'Four Queens'

Altrosa mit süßem Herz.



24109
'Nello'

Dunkles Orange.



24060
'Netty's Pride'

Weiß mit maronenroten Herzen.



NEU

NEU



24082
'Pavia'

Eine widerstandsfähige Lilie in Hellgelb.



24094
'Pieton'

Intensives Gelb mit Herz aus dunklem Bordeauxrot.



24084
'Royal Sunset'

Goldene Blüten mit rosaroten Spitzen.



24096
'Strawberry Event'

Tigerlilie, schwarz-rot, dunkle Tupfen.



24110
'Tresor'

Klassische orangefarbene Lilie. Ersatz für 'Brunello'.



NEU



24111
'White Brush'

Weiß mit weinroten Tupfen.



NEU



24097
'Yellow Brush'

Warmes Gelb mit vielen kastanienfarbigen Flecken.



Orientalische Lilien

In dieser Gruppe große Blüten, vollständig orientalisch oder manchmal gekreuzt mit anderen Lilien. Eine Krönung Ihrer Bepflanzung.



24098
'Big News'

Große reinweiße Blüte.



24099
'Exotic Sun'

Doppelt gelb.



24100
'Hocus Pocus'

Rosa-Weiß mit gelber Maserung.



24101
'Lovely Day'

Weiß mit rosafarbenen Streifen, rote Tupfen.



24112
'Lucky Angel'

Doppelte Blüte, weißes Zentrum mit rosafarbenen Blütenblättern.



NEU



24011
'Stargazer'

Karminrot mit kastanienbraunen Tupfen.



24102
'Viva la Vida'

Enorm! Rot-Orange-Gelb.

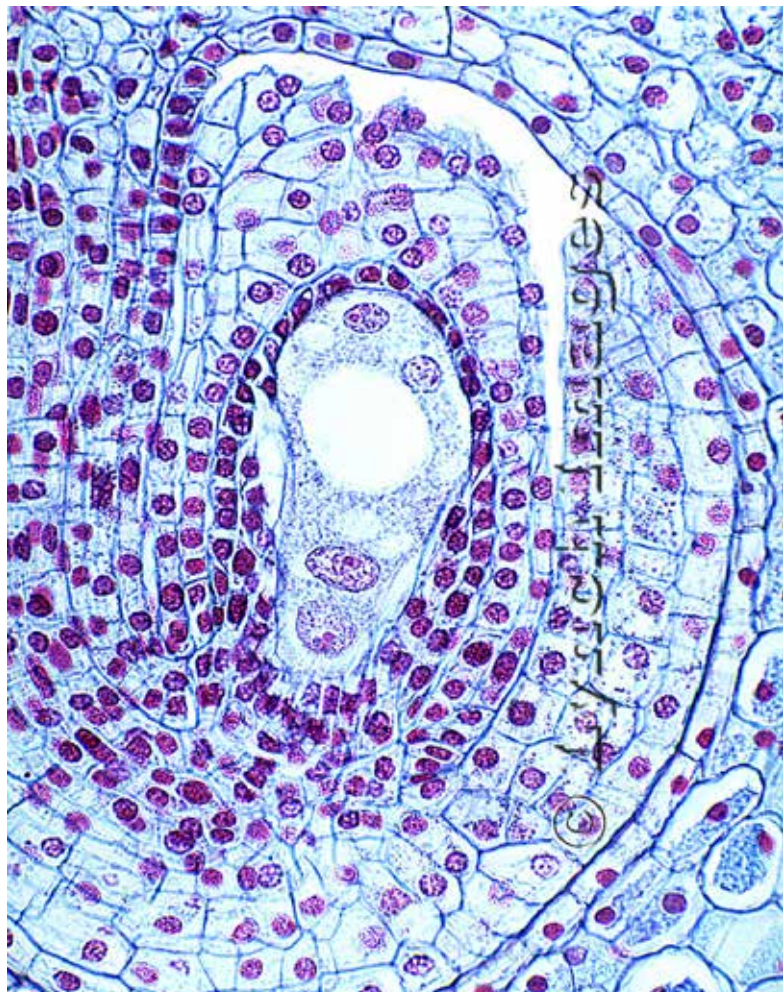


Embryokultur

Asexuelle Lilienvermehrung

Dank moderner Techniken wie der Embryokultur wurden einige neue Kreuzungen entwickelt, die früher für unmöglich erachtet wurden: LO-Gruppe (Kreuzungen zwischen Longiflorum und Orientalisch), OA-Gruppe (Kreuzung zwischen Asiatisch und Orientalisch) und OT-Gruppe (Kreuzungen zwischen Orientalisch und Trompetenlilien).

Die Hybriden werden asexuell gezüchtet, also nicht durch Blütenstaub, Stempel und Samenbildung, sondern durch Gewebebezug, das Schuppen der Blumenzwiebeln oder durch das Züchten der kleinen Blumenzwiebeln, die am Stiel wachsen. Auf diese Weise wird die gewünschte Anzahl an genetisch identischen Blumenzwiebeln gezüchtet und entsteht eine Zuchtsorte.





24113
'Difference'

Gelb-orangefarbene Lilie. Kreuzung zwischen Orientalisch - Trompete.



24036
'Yelloween'

Gelbe Blüten, grün-gelbe Mittelader.



Spezielle Lilien

Hier eine Bündelung weißer Lilien und unterschiedlichster Kreuzungen zwischen verschiedenen Liliengruppen.



24012
'African Queen'

Sehr schöne Lilie mit orangegelber Trompete.



24114
'Friso'

Dunkles Weinrot mit weißem Rand. Hoch und stabil.



24013
'Golden Splendor'

Riesigen gelben trompetenförmigen Blüten.



24103
'lancifolium'

Die echte Tigerlilie.



NEU

NEU



24115
'Magnefique'

Subtiles Rosa. Trompetenform.




24116
'Orange Emperor'

Orangefarbenes Herz, ausgeglichene Spitzen der Blütenblätter.



24042
'Pink Giant'

Zartes Rosa. Große Tigerblüten.



24014
'Pink Perfection'

Wunderbare rosafarbene Trompeten.



24104
'Purple Marble'

Violette große Trompetenblüten.



NEU

NEU



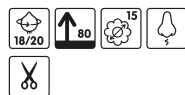
24105
'Red Velvet'

Scharlachrote Blüten, schwarze Tupfer.




24046
'White Triumphator'

Lilie mit weißen Trompeten.



24106
'Yellow Bruse'

Gelbe Tigerlilie, rotbraune Tupfer.



24107
'Zeba'

Große weiße Blüten, braunes Herz.



Riesen Lilien

Eine sehr blütenreiche Lilie. Sie erreichen im zweiten Jahr eine unglaubliche Höhe, pflanzen Sie sie deshalb gleich an den richtigen Ort!





24066
'Altari'

Violettes Herz mit cremefarbenen Blütenblättern.



25001
bertinii

Leicht hängend.



24063
'Garden Affaire'

Trompetenform. Weiß mit gold-/ orangefarbigem Herz.



24064
'Purple Prince'

Kastanienbraun/Violett, Trompetenform.



Begonien

Knollenbegonien sind Pflanzen, die den ganzen Sommer über ununterbrochen blühen. Man kann sich die Anzahl der Blüten, die aus einer einzigen Knolle entstehen, kaum vorstellen.



25007
pendula Mischung

Für die Dekoration Ihrer Hängekästen.



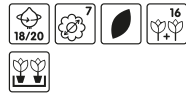
Zantedeschien

Eine unserer schönsten im Sommer blühenden Blumenzwiebeln. Üppig blühend und schön geformtes, dekoratives Blatt. Sonnenanbeter.



26014
Supri-All Black

Schwarz mit dunklem Blatt!



26013
Supri-Bi-Color Rosa und Weiß

Weiß, jedoch mit einem starken Rosastich.



26001
Supri-Weiß

Reines Weiß.



26002
Supri-Gelb

Reines Gelb.



26003
Supri-Schwarz

Schwarz.



26004
Supri-Orange

Orange.



26005
Supri-Rosa

Hellrosa.



26006
Supri-Rot

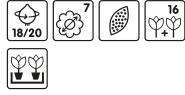
Blaurot.





26011
'Supri-Violett'

Violett.



26009
'Supri-Mischung'

Als Mischung.



Canna

Durch in-vitro-Kultur vermehrt, sodass keine Virusgefahr besteht. Dadurch ein stabiles Sortiment an Formen und Farben.



27026
'Angèle Martin'

Sehr kurze Pflanze mit dunklen Blättern.



27002
'Brillant'

Grün gestreiften Blättern. Prächtige rote Blüte.



27032
'Cleopatra'

Einzigartig!



27027
'Florence Vaughan'

Eine orangegelbe Blüte mit einer besonderen Zeichnung.



27019
'Ingeborg'

Korallenrote bis orangefarbene Blüten. Grün-braune Blätter.



27004
'Louis Cottin'

Lachsrosa, relativ dunkle Blätter.



27035
'Omega'

Pfirsich-apricotfarbene Blüten. Große Pflanze!



NEU



27036
'Pink Perfection'

Große richtig rosafarbene Blüten.



27025
'Orange Perfection'

Orangefarbenes Blumenrohr mit grünen Blättern.



27031
'Palida'

Gestreiftes grünes Blatt.



27028
'Pink Futurity'

Nahezu schwarzes Blatt, rosafarbene Blüten.



27033
'Pretoria'

Große Pflanze, gestreiftes Blatt. Blüht orangefarben.



27012
'Purpurea'

Bronzefarbiges Blatt.



27029
'Richard Wallace'

Gelbe Blüten, grünes Blatt.



NEU



27024
'Stuttgart'

Blatt mit breiten weißen Streifen.



27034
'Vanilla Cream'

Hübsche, kompakte Canna mit cremefarbenen Blüten.



27017
'Wyoming'

Orange mit bronzefarbigem Blatt.



36144
'Swan Lake'

Eine richtige 'sonatini' in Weiß.

Amaryllis sonatini

Überraschen Sie Ihre Mitbürger!! Amaryllis für den Garten. Drei- bis vierwöchige Blüte.



36121
'Balentino'

Eine Blüte in reinem Rot mit einer sehr subtilen weißen Maserung im Inneren der Blütenblätter.



36122
'Helios'

Schöne weiß-grüne Blüte.



36120
'Veneto'

Blütenblätter in hübschen Rosa-, Gelb- und Weißtönen.

Agapanthus

Diese Schmucklilien haben riesige Knollen. Im ersten Jahr bilden sie bis zu zehn Blüten. Riesige Rhizome.



29047
Weiß



29040
Blau



29071
Hellblau



29053
Dunkelblau



Holländische Iris

Die holländische Iris, eine echte Schönheit mit einem tropischen Erscheinungsbild. Besonders geeignet als Schnittblume.



36062
'Apollo'

Schöne zweifarbige Sorte.



36063
'Blue Magic'

Dunkelblau.



36067
'Saturnus'


Gelb-orangefarbige Lippe.





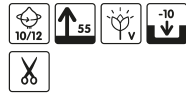
36066
'Telstar'

Dunkelblau.



36068
'Mischung'

Eine hübsche, sehr fröhliche Mischung.



Iris germanica

Die Deutsche Schwertlilie bildet bereits in der ersten Blütesaison gleich nach der Pflanzung mehr als 50 % der Blüten.



29003
'Babbling Brook'

Zauberhafte hellblaue Bartiris.



29004
'Black Dragon'

Nahezu schwarz mit sehr viel Ausstrahlung.



28035
'Grand Chief'

Gelb mit rot-braunem Bart.



28014
'Blushing Pink'

Rosa mit einem fast lachsfarbenen Herz.



28021
'China Dragon'

Orangefarbene Blüte.



28027
'Edith Wolford'

Zartes Gelb und violett-blaue Lippen.



29072
'Harvest of Memories'

Eine Blüte in zartem Gelb.



28001
'Immortality'

Eine hellweiße Blüte.



29091
'Loop the Loop'

Weißer Blüte mit breiten Rändern, blau-violett eingefasst.



NEU



29073
'Lovely Again'

Blau-violett.



29075
'Senlac'

Weinrot.



Iris sibirica

Die Sibirische Schwertlilie ist ein winterhartes Zwiebelgewächs. An einem leicht feuchten Standort ist sie besonders robust.



28002
'Chartreuse Bounty'

Schöne cremeweiße und weiße Farbe.



28009
'Dance Ballerina Dance'

Vieljährig in weiß, blau und lila.





29092
'Flight of Butterflies'

Bleibt üppig.



29093
'Hubbard'

Hellblaue Blüten, reinweißen Fleck.



28022
'Imperial Velvet'

Eine hellblaue Iris.



28028
'Reddy Maid'

Blüte in intensivem Blau-Violett.



Helleborus

Helleborus ist ein richtiger Winterblüher. Die Wurzeln von Helleborus vertragen keine langanhaltende Feuchtigkeit.



28023
niger

Bleibt im Winter grün.



28024
orientalis

Lange Blütezeit.



Paeonia

Staupe. Mindestens 5 Stunden Sonne pro Tag und feuchtkeitspeichernder Boden. Blüht ab dem zweiten Jahr.



29097
'Dr. Alexander Fleming'

Stabile Stiele, große, duftende Blüten.



28006
'Laura Dessert'

Frische cremefarbige (weiß-gelbe) Blüten.



28029
'Sarah Bernhardt'

Kommt etwas langsamer in Gang.



29098
'Shirley Temple'

Zartrosa, wird beim Verblühen weiß.



28037
Amarine 'Aphrodite'

Aderung des Blütenblattes in Dunkelrosa mit hellrosafarbenen Akzenten.



NEU

Sonstige Blumen-zwiebeln

Diese sonstigen Blumen-zwiebeln werden immer häufiger verwendet. Die sind das Tüpfelchen auf dem i.



29001
Acidantha bicolor

Sehr hübsches violette Herz!



28036
Amarine 'Anastasia'

Dunkleres Rosa.




NEU



29002
Amaryllis belladonna

Blüht spät, daher früh pflanzen.





36016
**Anemone de Caen
Mischung**

Blüht 8-10 Wochen nach dem Pflanzen.



36017
**Anemone de Caen
'Hollandia'**

Strahlendes Rot.




36018
**Anemone de Caen
'Mr. Fokker'**

Intensives Blau.



36020
**Anemone de Caen
'Sylphide'**

Schöner Rosa-Lila-Ton.



36019
**Anemone de Caen
'The Bride'**

Hübsche weiße Pflanze.



36021
**Anemone St. Brigitte
Mischung**

Doppelblütige Mischung.



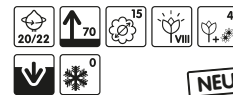
29016
Cosmos atrosanguineus

Duftet nach Schokolade.



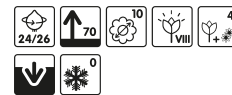
28043
Crinum powellii

Große rosafarbene Blüten, robuste Stiele.




29005
Crinum powellii 'Alba'

Wird mit jedem Jahr größer. Nicht winterfest.



28042
**Crinum powellii
'Cintho Alpha'**

Prachtvolle weiße Blütenblätter mit weinroten Streifen.



28039
**Crocsmia
'Peach Melba'**

Orange mit einem Hauch Apricot.



29018
**Crocsmia
'Emily McKenzie'**

Orange.



29019
**Crocsmia
'George Davison'**

Reinem Gelb.




29017
**Crocsmia
'Lucifer'**

Älteste Zuchtsorte, beste Winterfestigkeit.



28020
**Crocsmia
'Prince of Orange'**

Blume in Orangerot mit einem goldgelben Blütenherz.



28040
**Crocsmia
'Rosey Cloud'**

Schwarze Stiele mit großen karminroten Blüten.



28013
**Crocsmia
'Sunglow'**

Goldgelben Blüten.



NEU


NEU

NEU




28041
Crocsmia 'Sunlover'

Eine prachtvolle Farbschattierung mit Orange, Rosa und Gelb.



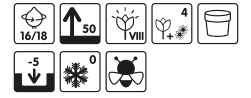
29021
Eucomis autumnalis

Sorte in reinem Weiß.




29020
Eucomis bicolor

Wird auch 'Ananaspflanze' genannt.




29044
Eucomis comosa

Auch verblüht dekorativ.




28025
Eucomis 'Montana'

Langen, schmalen Blüte in Cremeweiß.



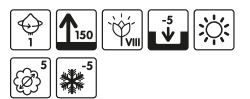
36049
Freesia Mischung

Frische Mischung mit leuchtenden Farben.




28045
Helianthus multiflorus 'Loddon Gold'

Goldgelbe, gefüllte Blüte.



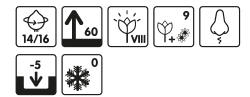
28044
Helianthus 'Lemon Queen'

Zitronengelbe Strahlenblüten.



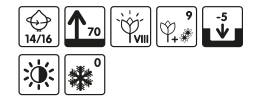
29023
Galtonia candicans

Überraschende Sommerblumenzwiebel, darf nicht fehlen!



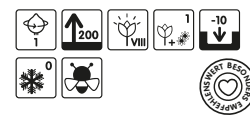
29084
Galtonia viridiflora

Prächtige kleine apfelgrüne Glöckchen.



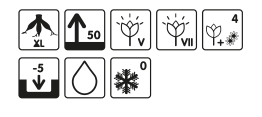
28026
Helianthus tuberosus

Honigpflanze, blüht im Spätsommer.



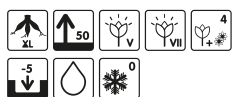
29022
Incarvillea delavayi

Gartengloxinie. Blüht rasch nach der Pflanzung.



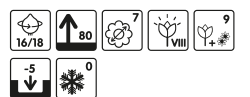
29026
Incarvillea delavayi 'Snow Top'

Weißer Incarvillea. Gefederte Blätter.



29027
Ismene festalis

Eine Kuriosität.



29030
Liatris spicata 'Florista Alba'

Zieht Bienen und Schmetterlinge an.



29029
Liatris spicata Rosa

Gute Winterfestigkeit.



29028
Nerine bowdenii 'Weiß'

Sonnenanbeter.





28046
Nerine bowdenii
'Pearls of Cherry'

Kirschrote Blüte mit rosafarbener Note.



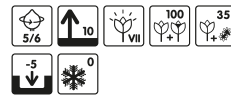
29031
Nerine bowdenii Rosa

Blüht im Herbst.



29033
Oxalis deppei

Besonders als Bodendecker geeignet.




28038
Nerine bowdenii 'Vesta'

Helles Lachsrosa.




29046
Ornithogalum saundersiae

Überraschende Pflanze.



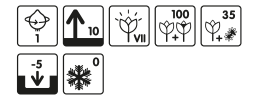
29032
Ornithogalum thyrsoides

Spießförmige Blüte mit weißen Sternchen.



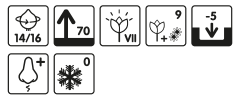
29034
Oxalis triangularis

Dunklen Blätter.



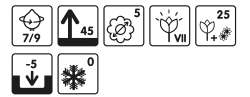
29035
Polianthus tuberosa
'The Pearl'

Herrlich duftend.



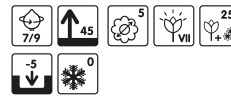
28031
Tigridia pavonia 'Alba'

Spezielle Blütenform.




28032
Tigridia pavonia 'Aurea'

Schönes Tigermuster.



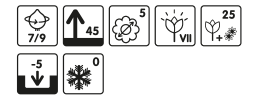
28033
Tigridia pavonia
'Lilacea'

Violett mit roten Tupfen.




28034
Tigridia pavonia
Mischung

Blühen einen einzigen Tag. Üppige Blüte.



29038
Triteleia laxa 'Queen Fabiola'

Blau, ähnelt Allium.





**Im Sommer blühende
Blumenzwiebeln** - dekorative
Akzente in Kombination mit
einjährigen Pflanzen oder Stauden.



CON NECT



Zusammen mit Ihren Einwohnern, Mitgliedern oder ehrenamtlichen Helfern an einem grünen Stadtviertel und einer farbenfrohen Wohnumgebung arbeiten. Das ist das Ziel der Beteiligungspakete in diesem Connect-Kapitel des Katalogs.

Teilen Sie Ihre Projekte mit uns in Text- und Bildform – tolle Ideen werden belohnt!

BEE WISE®

Blumen- zwiebeln für die Insekten!!

Verteilen Sie Honigzwiebeln an Ihre Bewohner mit unserem Bee Wise Karton!

Ein guter Weg, um zur Verschönerung Ihres Lebensumfeldes und bei der Entwicklung von Naturräumen beizutragen.

Die Bestäuber

Blumenzwiebeln, die den ganzen Sommer über blühen, bieten zahlreiche Blüten für die auf Nahrungssuche befindlichen Insekten. Ein Bestäuber ist ein Tier, das anlässlich seiner Reisen Pollenkörner zwischen unsere Blüten trägt. Die Anzahl und Vielfalt der Bestäuber beeinflusst stark die Pflanzenvielfalt und umgekehrt, und der Verlust der Diversität unter den Bestäubern könnte die Nachhaltigkeit von Pflanzengemeinschaften bedrohen.

Integrieren Sie Ihre Botschaft oder Ihr Logo auf dem Karton mit einem Selbstkleber.



21065



Karton Bee Wise Sommer

25 gemischte Blumenzwiebeln für Bestäuber. Kombination aus Dahlien, Acidanthera, Tigridia und Gladiolus nanus.

Blüht im Sommer. Zur Bepflanzung in voller Sonne!

Verkauf: 12 Kartons pro Packung
Endgültiges Bestelldatum: 1. Mai

21066



Karton Bee Wise Sommer BIO

25 gemischte Blumenzwiebeln für Bestäuber aus einer biologischen Bestäubungskultur. Kombination aus Dahlien, Acidanthera, Tigridia und Gladiolus nanus.

Blüht im Sommer. Zur Bepflanzung in voller Sonne!

Verkauf: 12 Kartons pro Packung
Endgültiges Bestelldatum: 1. Februar



Der (Nachbarschafts-) Pflückgarten

Der Pflückgarten hat eine Nachbarschaftsfunktion. Es ist ein Ort, an dem Nachbarn zusammenkommen können, auch wenn sie keine Hobbygärtner sind. Der Pflückgarten trägt zur sozialen Kohäsion in der Nachbarschaft bei und hat einen ökologischen und gesellschaftlichen Mehrwert.

Mit den folgenden Sommerpaketen für Pflückgärten leisten Sie einen Beitrag zur Natur im Wohnviertel, zur sozialen Kohäsion und können Sie den Erlös der Blumen für die freiwilligen Helfer und die Nachbarschaft verwenden.

Aktionen für Sie als Gartenbauamt

- Stellen Sie Standorte auf kommunalem Grund zur Verfügung.
- Suchen Sie freiwillige Helfer für Pflege und Wissenstransfer.
- Unterstützen Sie mit einer Grundausstattung wie Geräte & Wasserstelle.

Aufgabenpaket der freiwilligen Helfer

- Pflege von einem oder zwei Blumenbeeten während der Saison;
- an einigen Sonntagen verfügbar für kleine Arbeiten und/oder Verkauf;
- Mithilfe bei einem Bewässerungsschema bei Trockenheit;
- eventuelle Teilnahme an geselligen Unkrautjätabenden mit den anderen freiwilligen Helfern;
- neue Menschen kennen lernen und Kenntnisse über die Gartenarbeit erwerben/austauschen;
- Die meiste Arbeit kann entsprechend der persönlich erwünschten Zeitpunkte selbst eingeteilt werden.



29807

Pack Picking Pleasure Summer 1.000

Ein Paket mit 1.000 im Sommer blühenden Blumenzwiebeln, die als Pflückblumen geeignet sind.

- 10x10 Dahlien hoch
- 100 Gladiolen hoch
- 2x200 Lilien
- 100 holländische Iris gemischt
- 100 Ornithogalum thyrsoides
- 100 Freesien gemischt
- 100 Anemonen gemischt

Circa 65 m² ohne Wege.



65m²



29808

Pack Picking Pleasure Summer 5.000

Ein Paket mit 5.000 im Sommer blühenden Blumenzwiebeln, die als Pflückblumen geeignet sind.

- 50x10 Dahlien hoch
- 900 Gladiolen hoch
- 3x400 Lilien
- 500 holländische Iris gemischt
- 500 Ornithogalum thyrsoides
- 500 Freesien gemischt
- 900 Anemonen gemischt

Circa 300 m² ohne Wege.



300m²



Urban style

Die Holzkästen sind mit farbigem Graffiti versehen – passend zur städtischen Umgebung.

29811



Ein Minipark!

Finden in Ihrer Stadt auch Bauarbeiten statt, die den Passanten monatelang ein Dorn im Auge sind? Oder haben Sie ein verschmutztes, leeres Grundstück mitten in einer schönen (Einkaufs-)Straße? Mit dem Verver Export PopUp Park erschaffen Sie einen vorübergehenden kleinen Park, der die Beachtung auf sich zieht, sodass diese nicht einer langfristig störenden Ansicht zukommt.

Wir regeln alles...

Das Konzept ist ein einfach zu platzierender „vandalismusbeständiger“ kleiner Park mit Sitzmöglichkeit und einer Pflanzfläche in Kästen von circa 10 m². Die Bepflanzung besteht je nach Saison aus Sträuchern und Stauden, im Frühjahr und im Sommer blühenden Blumenzwiebeln und einjährigen Pflanzen.

Die Kästen werden komplett mit der Bepflanzung der jeweiligen Liefersaison bepflanzt geliefert. Eine zusätzliche Bepflanzung für kommende Saisons können Sie als Paket bestellen und selbst hinzufügen oder ersetzen. Der Park kann mit einem Gabelstapler oder einer entsprechenden Hubvorrichtung an einen anderen Standort gebracht werden.

Die zuvor angegebene Mietoption fällt wegen der hohen Transportkosten weg!

Zwei Ausführungen

Sie können aus zwei Ausführungen des kleinen Parks wählen.

'Urban Style'

Die Holzkästen sind mit farbigem Graffiti versehen – passend zur städtischen Umgebung.

'Natural Style'

Die Holzkästen haben eine neutrale Holzfarbe, die Ausstrahlung großer Holzkisten.

Preis auf Anfrage, da dieser von dem Lieferzeitraum abhängt.

Ihr Arbeitsaufwand?

Das Volumen an Pflanzerde in den Kästen kann auch im Sommer genügend Wasser für eine Woche speichern. Sie müssen in längeren Trockenperioden lediglich bewässern, den Park von verunreinigenden Abfällen befreien und im Sommer eventuell alte Blüten entfernen.



”

Erschaffen Sie eine kleine grüne Oase im Viertel, um einander im Freien zu treffen.

CONNECT



29814

Natural style

Die Holzkästen haben eine neutrale Holzfarbe, die Ausstrahlung großer Holzkisten.

SOMMER TRAMS



Sie bilden schon seit Jahren eine wichtige Basis für unseren Verkauf im Winter und im Frühjahr: die Sommer-Trams. Immer mehr Grünpflegedienste greifen dankbar auf dieses Full-Service-Konzept zurück.

In einem einzigen Schritt bestellen Sie eine komplette Sommerbepflanzung einschließlich Bepflanzungsplan, Pflanzenvariationen und einer garantiert langen Blütezeit.



Einsatzbereite

Bepflanzungen für
eine Reihe von
Anwendungsmöglichkeiten
in öffentlichen Grünanlagen.





Unsere „schlüselfertigen“ Sommerbeete: sofortiges Ergebnis und den ganzen Sommer über eine schöne Blütenpracht!

Eine schnelle Vorbereitung ist entscheidend!



Die Pflanzen für die Sommer-Trams werden durch verschiedene Erzeuger bei uns in Heerhugowaard, Niederlande, geliefert. Die hölzernen Transportgestelle werden montiert, die Pflanzen werden nach Tram sortiert und in Multitopfplatten gesetzt und anschließend auf Bestellung in die Regale gestellt. Alle Bestellungen werden sonntags oder montags geladen, sodass sie möglichst schnell ausgeliefert werden können.

Die Kommissionierung erfolgt in den Gewächshäusern von Verver Export, sodass die Pflanzen sich nur während des Transports für kurze Zeit im Dunkeln befinden. Die Pflanzen sollten direkt nach Ankunft gegossen werden – wir gießen sie vor der Fahrt nicht (allzu) reichlich, um Botrytisbefall zu vermeiden.

Hinweise zur Pflanzung

1. Vervollständigen Sie Ihre blühenden Beete im Sommer mit unseren Sommer-Trams.
2. Die pflanzfertigen Trams werden vorgetrieben im Topf geliefert.
3. Ihr individueller Bepflanzungsplan liegt der Lieferung bei.
4. Mit Gestaltungskonzept für eine komplette Rabatte und eine bestimmte Beetgröße.
5. Lieferung ab KW 20 (nach den Eisheiligen).

Tipps

- Das schönste Ergebnis erzielen Sie, wenn Sie sich an den mitgelieferten Bepflanzungsplan halten.
- Setzen Sie die Töpfe zunächst auf die gewünschten Stellen und pflanzen Sie die Zwiebeln dann ein. So können Sie je nach Bedarf noch Änderungen vornehmen.
- Entfernen Sie nach dem Pflanzen das Unkraut, vor allem in der ersten Zeit.
- Nach 4 bis 6 Wochen ist die Rabatte ausgewachsen; dann wächst kein Unkraut mehr.
- Düngen Sie Mitte Juli mit einem Kunstdünger, um eine lange Blüte zu erreichen.
- Entfernen Sie bei den Dahlien etwa alle drei Wochen die welken Blätter. So blüht die Pflanze bis zum Herbst.



Logistische Topsport!


Esli erzählt über die Sommer-Trams: Während der Sommer-Tramsaison betreiben wir fast Hochleistungssport. Innerhalb einer kurzen Periode müssen wir verschiedene Konzepte zusammenstellen, die Bestellungen vorbereiten und sie ausliefern.




'Ardeur Festival'®

Eine Mischung mit leuchtenden Farben und Formen, die den Sommer in all seiner Pracht zeigt. Eine Kombination, an der man sich nicht satt sehen kann und die jedes Mal neue Überraschungen bereithält.

Bepflanzungsplan (3,5 x 1,5 m)



Alle pflanzen werden vorgepflanzt im Topf geliefert.

- | | |
|--|--------------------|
| 1 = 2 x Canna | 7 = 5 x Salvia |
| 2 = 2 x Dahlia  | 8 = 5 x Stipa |
| 3 = 4 x Dahlia | 9 = 4 x Verbena |
| 4 = 3 x Dahlia | 10 = 6 x Crocosmia |
| 5 = 5 x Nicotiana | 11 = 6 x Lilium |
| 6 = 5 x Cosmos | |




29905


'Auburn and Orange'©

Viel Orange in Kombination mit dunklen Rottönen sowie rosafarbenen und hellgrünen Akzenten. Die Dahlie 'Ludwig Helfert' spielt zusammen mit Ensete die Hauptrolle. Achtung: Diese Bepflanzung wird hoch und dicht.

Bepflanzungsplan (4,5 x 1,5 m)



Alle pflanzen werden vorgepflanzt im Topf geliefert.

- | | |
|--|---------------------|
| 1 = 6 x Dahlie  | 6 = 7 x Pennisetum |
| 2 = 2 x Ensete | 7 = 6 x Antirrhinum |
| 3 = 5 x Foeniculum | 8 = 5 x Ipomoea |
| 4 = 12 x Rudbeckia | 9 = 9 x Crocosmia |
| 5 = 3 x Brassica | |



6m²


29309



'Bees and Butterflies'©

Bee Wise: Verschiedene Dahlien mit einfacher Blüte aus der Verver Special Alfa-Zulu Serie (biologischer Anbau) werden von anderen bienen- und schmetterlingsfreundlichen Pflanzen wie Gaura, Cleome und Verbena umringt. **Beachten Sie: Die Dahlien werden als Knolle geliefert.**

Bepflanzungsplan (3 x 2 m)



Alle pflanzen werden vorgepflanzt im Topf geliefert.

●●● = 30 x Dahlia (Knollen)

1 = 8 x Verbena

2 = 8 x Cleome


3 = 8 x Gaura




'Bordure de Grandmère'©

Eine nostalgische Komposition mit Farben vergangener Zeiten. Wie ein sonnendurchfluteter Sonntagnachmittag im Garten der Großmutter.

Bepflanzungsplan (3,5 x 1,5 m)



Alle pflanzen werden vorgepflanzt im Topf geliefert.

- | | |
|--|--------------------|
| 1 = 3 x Dahlia  | 7 = 4 x Salvia |
| 2 = 4 x Dahlia | 8 = 3 x Pennisetum |
| 3 = 4 x Lavandula | 9 = 4 x Liatris |
| 4 = 4 x Gaura | 10 = 6 x Lilium |
| 5 = 4 x Gypsophila | 11 = 6 x Anemone |
| 6 = 5 x Erigeron | |



5m²


29311




'Bouquet Estival Romantique'©

Diese Mischung ergibt den ganzen Sommer über eine traumhafte duftende Blütenfülle mit raffinierten und schillernden Farben in den Tönen Rosa, Violett und Weiß.

Bepflanzungsplan (3,5 x 1,5 m)



Alle pflanzen werden vorgepflanzt im Topf geliefert.

- | | |
|--|-------------------|
| 1 = 4 x Dahlia  | 6 = 3 x Lavatera |
| 2 = 3 x Dahlia | 7 = 3 x Artemisia |
| 3 = 4 x Dahlia | 8 = 6 x Lilium |
| 4 = 4 x Gaura | 9 = 4 x Liatris |
| 5 = 2 x Verbena | 10 = 6 x Anemone |



5m²

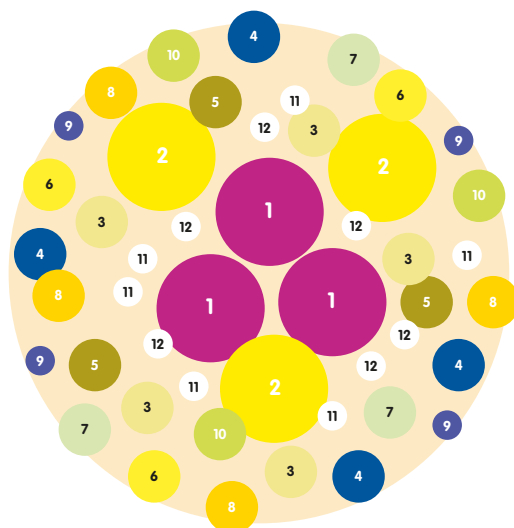
29310



'Brise Maritime'©

Blau, Weiß und blasser Gelbtöne sind die Farben dieser Mischung und die Farben von Meer und Strand. Eine fröhliche und erfrischende Komposition, die Ferienstimmung in die Stadt bringt.

Bepflanzungsplan (Ø 2,5 m)



Alle pflanzen werden vorgepflanzt im Topf geliefert.

- 1 = 3 x Dahlia
- 2 = 3 x Dahlia
- 3 = 5 x Dahlia
- 4 = 4 x Salvia
- 5 = 3 x Anethum
- 6 = 3 x Tagetes
- 7 = 3 x Tagetes
- 8 = 4 x Argyranthemum
- 9 = 4 x Felicia
- 10 = 3 x Nicotiana
- 11 = 6 x Ornithogalum
- 12 = 6 x Lilium



6m²

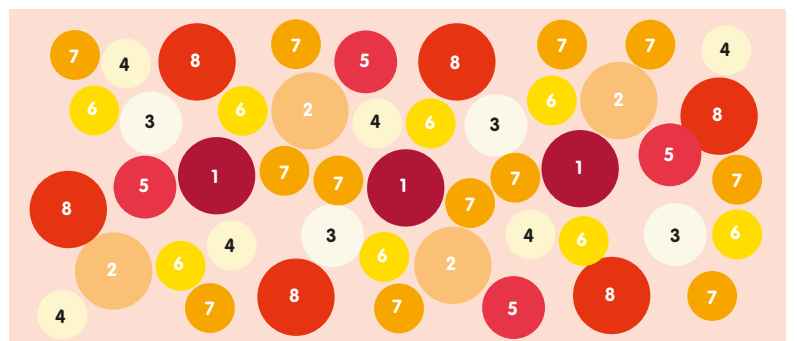


29364


'Coucher de Soleil'®

Eine Kombination aus warmen Farben mit einem weißen Sahnehäubchen der Canna, die ab Mitte des Sommers blüht. Eine Sommerbepflanzung, die auch einem sommerlichen Regenguss standhält.

Bepflanzungsplan (4 x 1,5 m)



Alle pflanzen werden vorgepflanzt im Topf geliefert.

- 1 = 3 x Dahlia 
- 2 = 4 x Dahlia
- 3 = 4 x Canna
- 4 = 6 x Pennisetum

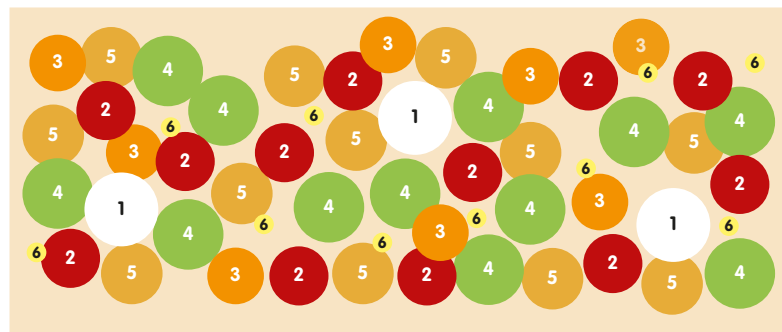
- 5 = 4 x Tagetes
- 6 = 8 x Rudbeckia
- 7 = 12 x Crocosmia
- 8 = 6 x Bidens



'Dancer in the Dark'©

Ein im Sommer blühendes Konzept für schattige Standorte ist keine leichte Aufgabe. 'Dancer in the Dark' ist ein gutes Beispiel dafür, dass es sehr wohl möglich ist. Die Kombination aus weißen, gelben und orangefarbenen Blüten mit leuchtenden Grüntönen verleihen dunklen Ecken einen phantastischen Akzent.

Bepflanzungsplan (4,5 x 1,5 m)



Alle pflanzen werden vorgepflanzt im Topf geliefert.

- | | |
|-----------------------|----------------------------|
| 1 = 3 x Nicotiana | 4 = 12 x Coleus |
| 2 = 12 x Alstroemeria | 5 = 12 x Molinia |
| 3 = 8 x Zantedeschia | 6 = 10 x Lilium (Zwiebeln) |



29305


5m²



'Jaune Jumping'©

Das scherzhafte Gesicht der Dahlie taucht überraschend auf und bringt Schwung in das sonnige Farbenspiel dieser Mischung, die den Sommer feiert...

Bepflanzungsplan (Ø 2,5 m)



Alle pflanzen werden vorgepflanzt im Topf geliefert.

- 1 = 5 x Dahlie
- 2 = 6 x Dahlie
- 3 = 3 x Ipomoea
- 4 = 4 x Coreopsis
- 5 = 4 x Tagetes
- 6 = 3 x Achillea
- 7 = 3 x Hordeum
- 8 = 4 x Cosmos
- 9 = 3 x Tagetes
- 10 = 6 x Lilium
- 11 = 6 x Crocosmia



5m²

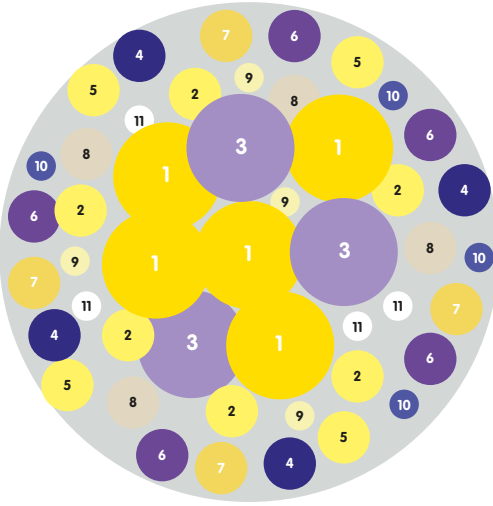
29313



'Lemon and Lime'©

Knallige Gelb- und Grüntöne, die glücklich machen! Ein leuchtendes Beet, das Sie den ganzen Sommer mit erfrischenden blauen Akzenten überraschen wird.

Bepflanzungsplan (Ø 2,5 m)



Alle pflanzen werden vorgepflanzt im Topf geliefert.


- 1 = 5 x Dahlia
- 2 = 6 x Dahlia
- 3 = 3 x Verbena
- 4 = 4 x Salvia
- 5 = 4 x Argyranthemum
- 6 = 5 x Verbena
- 7 = 4 x Helychrysum
- 8 = 4 x Stipa
- 9 = 4 x Lilium
- 10 = 4 x Anemone
- 11 = 4 x Galtonia




'Limachella'©

Kühles Blau und Grau in Kombination mit warmen Rot- und Rosatönen. Eine anspruchsvolle Farbkombination, die wegen der Kombination von Dahlien mit einfacher Blüte und diversen einjährigen Pflanzen auch sehr insektenfreundlich ist.

Bepflanzungsplan (4,5 x 1,5 m)



Alle pflanzen werden vorgepflanzt im Topf geliefert.

- | | |
|--|---------------------------------|
| 1 = 3 x Dahlie | 6 = 7 x Ageratum |
| 2 = 4 x Dahlie  | 7 = 12 x Gaura |
| 3 = 5 x Rudbeckia | 8 = 8 x Salvia |
| 4 = 6 x Artemisia | 9 = 4 x Pennisetum |
| 5 = 6 x Verbena | o = 10 x Acidanthera (Zwiebeln) |



9m²


29352



'Papillon Pink Explosion'®

Bee Wise: eine schöne Kombination aus rosa-violett blühenden Dahlien und einjährigen Pflanzen. Alle verwendeten Blumen haben eine Anziehungskraft für alle nach Nektar suchenden Insekten. Eine echte Explosion, die von wiegendem Gras umringt wird.

Bepflanzungsplan (3 x 3 m)



Alle pflanzen werden vorgepflanzt im Topf geliefert.

- 1 = 4 x Dahlie
- 2 = 3 x Dahlie
- 3 = 4 x Dahlie
- 4 = 6 x Salvia
- 5 = 8 x Verbena
- 6 = 8 x Pennisetum
- 7 = 14 x Gaura
- o = 50 x Acidanthera (Zwiebeln)





**Unerwartete
Kombinationen**
im Hinblick auf Farbe,
Blütenform und Textur
machen die Sommer-
Trams zu einer wahren
Augenweide!





29315




5m²
↑
100


'Purple Fiesta'©

Eine große Vielfalt verschiedener Formen, die sich sehr gut ergänzen. Die Tram 'Purple Fiesta' sorgt für besondere Überraschungen und ist eine Augenweide.

Bepflanzungsplan (Ø 2,5 m)



Alle pflanzen werden vorgepflanzt im Topf geliefert.

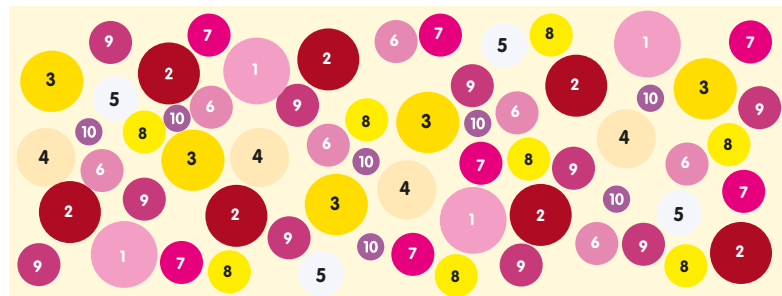
- 1 = 4 x Dahlia 
- 2 = 4 x Dahlia
- 3 = 3 x Verbena
- 4 = 3 x Pennisetum
- 5 = 6 x Ageratum
- 6 = 5 x Verbena
- 7 = 3 x Helychrysum
- 8 = 4 x Bidens
- 9 = 5 x Lilium
- 10 = 7 x Crocosmia
- 11 = 3 x Liatris



'Raspberry Ripple'®

Raspberry Ripple ist in England eine sehr beliebte Eissorte. Wir denken, dass diese Sommer-Tram sicherlich auch bei einem großen Publikum gut ankommt. Rosa- und Gelbtöne in einer sehr ansprechenden Kombination. Strahlt auch bei tristem Wetter!

Bepflanzungsplan (4 x 1,5 m)



Alle pflanzen werden vorgepflanzt im Topf geliefert.



- | | |
|--------------------|--------------------|
| 1 = 4 x Dahlia | 6 = 7 x Gaura |
| 2 = 7 x Lobelia | 7 = 7 x Verbena |
| 3 = 5 x Rudbeckia | 8 = 8 x Sanvitalia |
| 4 = 4 x Pennisetum | 9 = 10 x Nemesia |
| 5 = 4 x Senecio | 10 = 7 x Lilium |




'Ratatouille'©

Diese Sommer-Tram wurde entwickelt, um in einem großartigen Rahmen bis in den Spätherbst die Aufmerksamkeit auf sich zu ziehen. Eine schöne Auswahl an verschiedenen Dahliensorten in Kombination mit blütenreichen einjährigen Pflanzen.

Alle pflanzen werden vorgepflanzt im Topf geliefert.

- | | |
|--|----------------------|
| 1 = 7 x Dahlia | 10 = 12 x Artemisia |
| 2 = 4 x Dahlia | 11 = 12 x Pennisetum |
| 3 = 4 x Dahlia  | 12 = 14 x Verbena |
| 4 = 4 x Dahlia | 13 = 16 x Salvia |
| 5 = 4 x Dahlia  | 14 = 12 x Salvia |
| 6 = 8 x Dahlia | 15 = 20 x Verbena |
| 7 = 18 x Salvia | 16 = 20 x Tagetes |
| 8 = 14 x Lobelia | 17 = 36 x Crocosmia |
| 9 = 18 x Rudbeckia | |

Bepflanzungsplan (6 x 5,5 m)

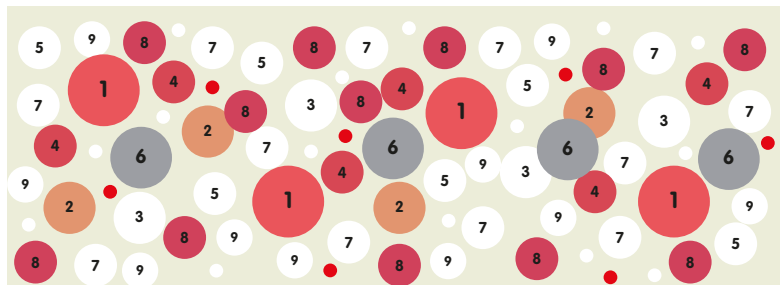




'Red & White Splendour'©

Weiß mit fantastischen roten Akzenten, kreierte aus verschiedenen Blütenformen. Eine wundervolle Farbkombination, die in unserer Konzeptreihe neu ist. Lassen Sie sich überraschen!

Bepflanzungsplan (4,5 x 1,5 m)



Alle pflanzen werden vorgepflanzt im Topf geliefert.

- | | |
|---------------------|---------------------------------|
| 1 = 4 x Dahlia | 7 = 12 x Gaura |
| 2 = 4 x Pennisetum | 8 = 12 x Verbena |
| 3 = 4 x Cleome | 9 = 10 x Diascia |
| 4 = 6 x Lobelia | ○ = 15 x Acidanthera (Zwiebeln) |
| 5 = 6 x Cosmos | ● = 7 x Lilium (Zwiebeln) |
| 6 = 4 x Helichrysum | |



Eine wachsende Rolle für die eigenen Dahlien mit einfacher Blüte von Verver Export - **Biodiversität bis zum ersten Nachtfrost.**

Sommer-Trams: Für alle!

Jeder ist imstande, diese Sommerbepflanzung anzuordnen und zu pflanzen. Sie brauchen dazu nur die einfachen Anweisungen, die Verver Export zu den Sommer-Trams liefert, zu befolgen.

Ein gebrauchsfertiger Pflanzplan mit den Nummern und den Farben.

Jedes Pflanzkonzept besteht aus sechs Topfplatte mit Pflanzen in nummerierten Töpfen.



Positionieren Sie dann die Töpfe gemäß dem Pflanzplan. Jetzt nur noch einpflanzen und die Sommerbepflanzung wird schnell in voller Blüte erstrahlen.

Streuen Sie zunächst den mitgelieferten Dünger am Pflanzort aus und bearbeiten Sie das Beet mit einem Rechen.


Einfacher geht es nicht...





'Rollercoaster Ride'®

Eine Fülle von Farben, die einen bleibenden Eindruck hinterlassen. Setzen Sie mit dieser Sommer-Tram ein Zeichen!


Bepflanzungsplan (3,5 x 1,5 m)



Alle pflanzen werden vorgepflanzt im Topf geliefert.

- 1 = 4 x Dahlia 
- 2 = 2 x Dahlia 
- 3 = 2 x Verbena
- 4 = 5 x Cosmos
- 5 = 5 x Salvia

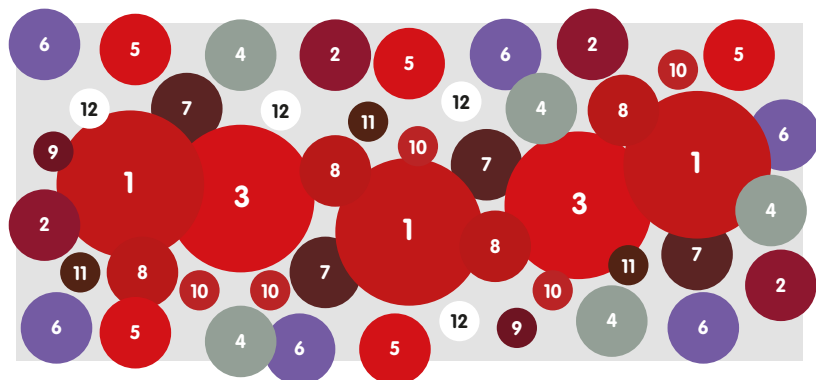
- 6 = 8 x Liatris
- 7 = 5 x Zantedeschia
- 8 = 5 x Lilium (Zwiebeln)




'Rouge Rumble'®

Die beunruhigende Handschrift der schlangenförmigen Montbretien-Köpfe akzentuiert den starken Kontrast zwischen den Farben Rot und Grün. Die dunkle Purpurfarbe der Blüten und Blätter verleiht der Komposition eine theatralische Note.

Bepflanzungsplan (3,5 x 1,5 m)



Alle pflanzen werden vorgepflanzt im Topf geliefert.

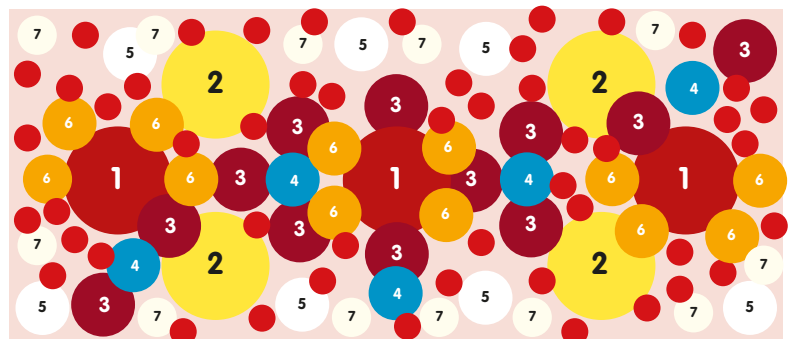
- | | | |
|--|--------------------|----------------------|
| 1 = 3 x Dahlia  | 5 = 5 x Salvia | 9 = 2 x Zantedeschia |
| 2 = 4 x Dahlia | 6 = 6 x Lavandula | 10 = 5 x Crocosmia |
| 3 = 2 x Canna | 7 = 4 x Pennisetum | 11 = 3 x Lilium |
| 4 = 5 x Artemisia | 8 = 4 x Lobelia | 12 = 4 x Acidanthera |





'Rouroujaune'©

Primäre Farben, die zusammen eine angenehme Sommerstimmung verbreiten! Robuste Dahlien in Kombination mit wehenden Gräsern...

Bepflanzungsplan (3,5 x 1,5 m)



Alle pflanzen werden vorgepflanzt im Topf geliefert.

- 1 = 3 x Dahlia 
- 2 = 4 x Dahlia 
- 3 = 12 x Cosmos
- 4 = 5 x Salvia

- 5 = 7 x Salvia
- 6 = 12 x Rudbeckia
- 7 = 12 x Stipa
- = 50 x Anemone (Zwiebeln)



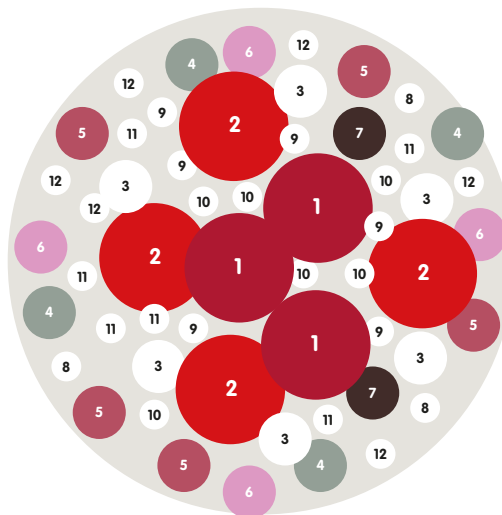
29307




'Sorbet Cérise'©

Süß, ergiebig und eine wahre Augenweide. Man gerät fast in Versuchung, einmal zu probieren...

Bepflanzungsplan (Ø 2,5 m)



Alle pflanzen werden vorgepflanzt im Topf geliefert.

- 1 = 3 x Dahlie 
- 2 = 4 x Dahlie
- 3 = 6 x Gaura
- 4 = 4 x Helychrysum
- 5 = 5 x Salvia
- 6 = 4 x Impatiens
- 7 = 2 x Scabiosa
- 8 = 3 x Verbena
- 9 = 6 x Ornithogalum
- 10 = 6 x Lilium
- 11 = 6 x Acidanthera
- 12 = 6 x Anemone




29902

'Summertime'©

Bepflanzungsplan (4,5 x 1,5 m)

Sommerliche Blüten und Farben. Das Konzept bringt den Sommer in Ihre Grünflächen. Das Federgras wiegt sich sanft im Wind, umgeben von kecken Dahlien- und Rudbeckia-Blüten.



Alle pflanzen werden vorgepflanzt im Topf geliefert.

- 1 = 3 x Dahlia
- 2 = 4 x Dahlia
- 3 = 6 x Rudbeckia
- 4 = 6 x Salvia
- 5 = 6 x Verbena

- 6 = 12 x Stipa
- 7 = 6 x Salvia
- 8 = 7 x Bidens
- 9 = 5 x Nicotiana





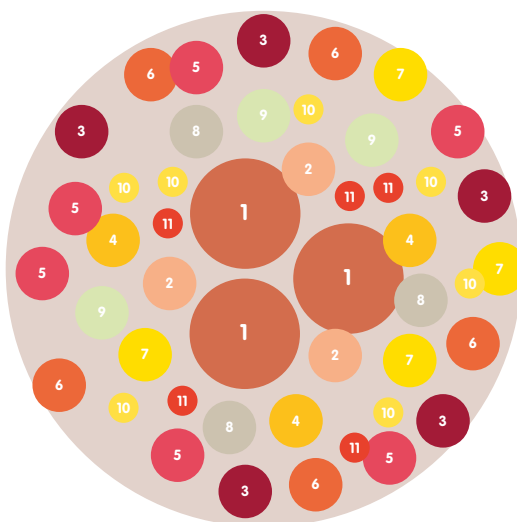
5m²

29312


'Sunrays'©

Bepflanzungsplan (Ø 2,5 m)

Profitieren Sie den ganzen Tag über vom warmen roten Schimmer des Sonnenuntergangs! Ein wunderbares Blumenbeet in warmen Farbtönen, mit dunklen Blättern und großen Blüten.



Alle pflanzen werden vorgepflanzt im Topf geliefert.


- 1 = 3 x Canna
- 2 = 3 x Dahlie 
- 3 = 5 x Dahlie
- 4 = 3 x Rudbeckia
- 5 = 6 x Nicotiana
- 6 = 5 x Bidens
- 7 = 4 x Tagetes
- 8 = 3 x Hordeum
- 9 = 3 x Tagetes
- 10 = 7 x Crocosmia
- 11 = 5 x Lilium




'Sylphide'©

Ein wunderbares pflanzfertiges Sommerbeet in hübschen Rosatönen. Zwei große Dahlien bilden die Grundlage einer kräftigen Pflanzung.

Bepflanzungsplan (3,5 x 1,5 m)



Alle pflanzen werden vorgepflanzt im Topf geliefert.

- 1 = 3 x Dahlie 
- 2 = 8 x Dahlie
- 3 = 16 x Gaura
- 4 = 20 x Verbena




29377




'Tango for Two'©

Zwei sehr beliebte orangefarbene Dahlien in einem Konzept: it take`s two to tango! Schöner Kontrast zwischen einer einjährigen Bepflanzung in Rosa-, Orange- und Blautönen. Und das alles in einer Wolke aus Panicum.

Bepflanzungsplan (Ø 3 m)



Alle pflanzen werden vorgepflanzt im Topf geliefert.

- 1 = 3 x Dahlie 
- 2 = 4 x Dahlie
- 3 = 5 x Verbena
- 4 = 3 x Panicum
- 5 = 9 x Salvia
- 6 = 7 x Bidens
- 7 = 12 x Verbena
- 8 = 12 x Crocosmia
- 9 = 6x Lilium (Zwiebeln)



7m²

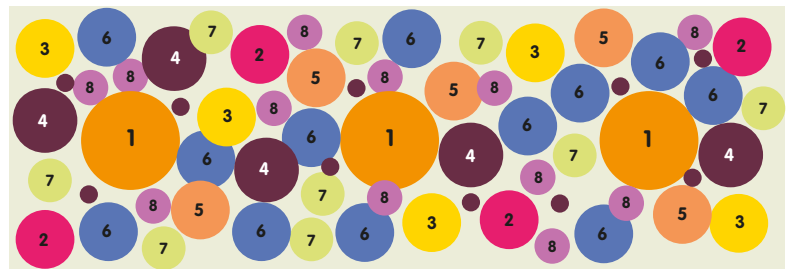


29904

'Touch of Autumn'[©]

Kühne Cannas ragen über der Bepflanzung empor und werden von feinen floralen Strukturen aus Salbei und Nemesia abgewechselt. Die dunklen Blätter der Dahlie sorgen außerdem für eine warme, herbstliche Note.

Bepflanzungsplan (4,5 x 1,5 m)



Alle pflanzen werden vorgepflanzt im Topf geliefert.

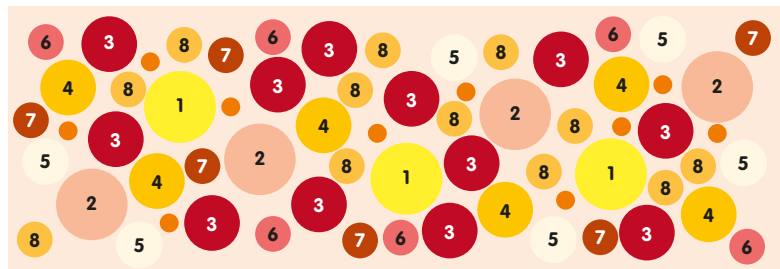
- | | |
|--------------------|---------------------------|
| 1 = 3 x Canna | 6 = 12 x Salvia |
| 2 = 4 x Dahlie | 7 = 9 x Coleus |
| 3 = 5 x Rudbeckia | 8 = 12x Nemesia |
| 4 = 5 x Pennisetum | ● = 10x Lilium (Zwiebeln) |
| 5 = 5 x Bidens | |




'Trésor Colorée'©

Die einjährigen Pflanzen wurden aus einer Palette von Goldgelb bis Rot gewählt. Die Dahlien in Lachsrosa und zartem Gelb ziehen auf zwei Ebenen der Bepflanzung die Aufmerksamkeit auf sich.

Bepflanzungsplan (4,5 x 1,5 m)



Alle pflanzen werden vorgepflanzt im Topf geliefert.


- | | |
|--|----------------------------|
| 1 = 3 x Dahlie  | 6 = 6 x Coleus |
| 2 = 4 x Dahlie | 7 = 6 x Bidens |
| 3 = 12 x Lobelia | 8 = 12 x Crocosmia |
| 4 = 6 x Rudbeckia | ● = 10 x Lilium (Zwiebeln) |
| 5 = 6 x Stipa | |



'Vesuve Veine'©

Eine Explosion der Farben, aber ganz besonders auch der Formen, sorgt für die absolut spektakuläre Wirkung dieser Komposition. Je länger man sie betrachtet, desto mehr spannende Details entdeckt man.

Bepflanzungsplan (Ø 2,5 m)



Alle pflanzen werden vorgepflanzt im Topf geliefert.

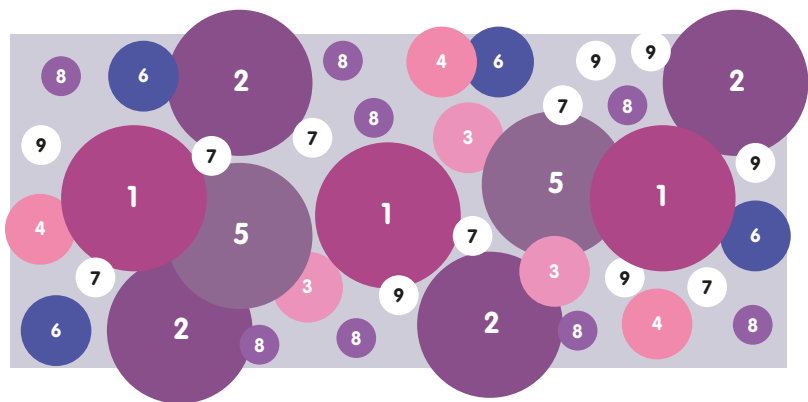
- 1 = 3 x Dahlie
- 2 = 3 x Dahlie
- 3 = 1 x Canna
- 4 = 3 x Verbena
- 5 = 3 x Artemisia
- 6 = 3 x Agastache
- 7 = 3 x Salvia
- 8 = 6 x Verbena
- 9 = 3 x Felicia
- 10 = 3 x Lobelia
- 11 = 6 x Crocosmia
- 12 = 6 x Lilium
- 13 = 6 x Acidanthera
- 14 = 6 x Anemone




'Violet Voile'©

Dieses üppig blühende Blumenfeld mit einem harmonischen Farbspiel in Blau-, Rosa-, und Malventönen ist ein regelrechter Magnet für Schmetterlinge und Insekten.

Bepflanzungsplan (3,5 x 1,5 m)



Alle pflanzen werden vorgepflanzt im Topf geliefert.

- | | |
|--|---------------------|
| 1 = 3 x Dahlie  | 6 = 4 x Salvia |
| 2 = 4 x Dahlie | 7 = 6 x Lilium |
| 3 = 3 x Lythrum | 8 = 8 x Liatris |
| 4 = 3 x Cosmos | 9 = 6 x Acidanthera |
| 5 = 2 x Verbena | |

Initiativen für eines grünes Netzwerk

In ganz Europa entstehen lokale, regionale oder nationale Initiativen für (öffentliche) Grünanlagen, um die in der Europäischen Union festgelegten Green Deal-Zielsetzungen zu realisieren. Das grüne Netzwerk soll dafür sorgen, dass die Natur im ländlichen Gebiet mit dem Dorf- und Stadtzentrum verbunden wird. Wir haben einige Initiativen näher betrachtet!

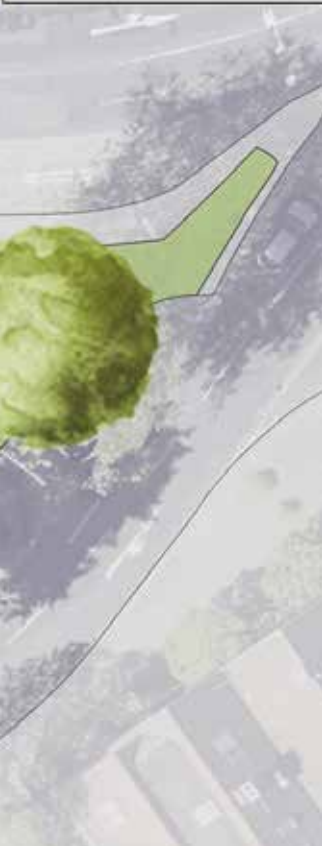


SE – Urban Farming - ein wachsender Trend in Malmö

Die Stadt Malmö, Schweden, fördert die Landwirtschaft und das Gärtnern in der Stadt, um soziale Interaktion zu schaffen, die Gesundheit zu verbessern, die Artenvielfalt zu erhöhen und den Klimafußabdruck zu verringern.

In Malmö gibt es verschiedene Möglichkeiten, in der städtischen Umgebung anzubauen oder zu gärtnern. Es gibt viele verschiedene Beispiele, von Gemeinschaftsgärten auf Plätzen und in Parks, die den Gemeinschaftsgeist stärken sollen, bis hin zu kommerziellen Parzellen für Gärtner, die sich bemühen, kommerziell rentabel zu werden. Obwohl es eine formelle Vereinbarung mit der Stadt Malmö gibt, sich um die Gartenflächen zu kümmern, fallen keine Kosten für das Gärtnern im öffentlichen Raum an. Die Vereine, die die Gärten betreiben, haben verschiedene Zielgruppen und Aktivitäten: Einige sind sehr aktiv bei der Integration von Schulkindern in verschiedene pädagogische Kurse, während andere als Treffpunkt für Nachbarn fungieren.





DE – Rotkäppchen-Garten in Bremen

Im Jahr 2021 gründete sich eine Nachbarschaftsinitiative, um das Gelände des ehemaligen Restaurants „Rotkäppchen“, das bereits seit fast drei Jahren brach lag, vorübergehend zu nutzen. Diese wunderschön zentral gelegene Fläche war leider völlig vernachlässigt worden und lange Zeit alles andere als schön anzusehen. Die Initiative zielte auf eine vorübergehende Nutzung der Fläche als Gemeinschaftsgarten und Treffpunkt für die Menschen aus der Nachbarschaft ab. So entstand der erste temporäre Garten im Bremer Viertel, mit freundlicher Unterstützung des Immobilienbesitzers.

Im März 2022 wurde der Nachbarschaftsinitiative ein neuer Standort zugewiesen, der über mehrere Jahre genutzt werden kann und weniger als 500 m vom alten Garten entfernt liegt. Vor dem Hintergrund der Klimakrise, der wachsenden Distanz zwischen den Menschen und dem Leben in der Natur und um die Solidarität im städtischen Leben wiederzubeleben, sollte dieser Standort in Form eines Gemeinschaftsgartens mit Kulturprogramm als Treffpunkt für die Nachbarschaft dienen. In einer einzigen Saison wurden viele Dinge gemeinsam realisiert.



BE – Blumen pflücken auf dem Friedhof

Wunderbare Initiativen! 60.000 Blumenzwiebeln wurden auf den verschiedenen Friedhöfen in Chapelle-lez-Herlaimont gepflanzt. Die Bürger haben die Möglichkeit, einen kleinen Blumenstrauß zu pflücken, bevor sie das Grab eines Angehörigen besuchen. In der Stadt Ciney wurden zu demselben Zweck sommerblühende Blumenzwiebeln gepflanzt. Eine ausgezeichnete Initiative, um eine Verbindung zwischen der Bevölkerung und der Stadtverwaltung herzustellen und eine Möglichkeit, die Friedhöfe zu verschönern.



VOR GETRIEBE BENE



Das Vortreiben von im Sommer blühenden Blumenzwiebeln im Topf ist nicht für jeden Kunden möglich. Aber jeder möchte gerne nach den Eisheiligen mit „Pflanzen über der Erde“ beginnen.

Unser breitgefächertes Sortiment an vorgetriebenen Sommerblumenzwiebeln ermöglicht es, Ihre Sommerbepflanzung mit Dahlien, Canna oder beispielsweise Zantedeschia zu bereichern.



Einfach gut!

Ein Blick hinter
die Kulissen



Unsere Töpfe mit den vorgetriebenen Zwiebeln bieten Ihnen nur Vorteile:

- Kein Personalbedarf zum Setzen der Zwiebeln im Februar/März
- Kein Platzbedarf im Treibhaus
- Anzucht im 1, 2- oder 5-Liter-Topf
- Lieferung nach den Eisheiligen
- Lieferung von etwa 20 cm hohen Pflanzen



Wichtige Hinweise zu Bestellung und Lieferung

- Stichtag für Bestellungen von vorgetriebenen Sommerzwiebeln ist der 1. Februar
- Mindestmenge je Sorte: siehe Bestellformular
- Lieferzeitraum: KW 19
- Sie können sich weitere, lose Sommerzwiebeln zusammen mit den vorgetriebenen Sommerzwiebeln liefern lassen

Dahlien im Topf

Mit den Dahlien im Topf erhalten Sie garantiert in wenigen Wochen blühende Dahlien in Ihrem Blumenbeet.




30024
Alfa-Zulu Series Dahlien
'Alfa'

Dahlien die sich fröhlich im Wind wiegen.




29245
Dekorative Dahlien
'Babylon Rose'

Schöne violette Farbe mit besonders großen Blüten.




29266
Pompon Dahlien
'Bantling'

Passt gut zu Schnittblumen.



29217
Bishop Dahlien
'Bishop of Auckland'

Eine Bishop-Sorte mit dunkelroten Blüten.



29205
Kaktus Dahlien, niedrig
'Blue Record'

Gute Füllpflanze.




29237
Topmix Dahlien
'Bonne Esperance'

Blüht den ganzen Sommer über.



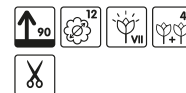
29243
Kaktus Dahlien
'Chat Noir'

Sehr robuste, schwarz-rotlie.



30037
Dekorative Dahlien
'Garden Wonder'

Eine schöne Blüte in strahlendem Rot.



29246
Dekorative Dahlien
'David Howard'

Die orangefarbene Blüte kontrastiert schön mit dem dunklen Blatt.




NEU




30025
Alfa-Zulu Series Dahlien
'Delta'

Einem hübschen gelben Kreis im Blütenherz.



30020
Kaktus Dahlien
'Dutch Explosion'

Nach und nach nehmen die Blütenblätter ein dunkles Rosa an.




NEU



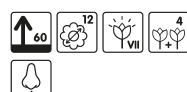
29136
Dekorative Dahlien
'Glorie van Noordwijk'

Schöne, sehr ergiebige Pflanze.



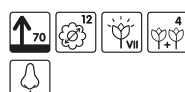
30005
Honka Dahlien
Honka Gelb

Das Gelb dieser Sorte ist sehr zart.



30006
Honka Dahlien
Honka Rot

Verleiht Ihrer Pflanzung wunderschöne Akzente.




30033
Kaktus Dahlien
'Inland Dynasty'

Bei Redaktionsschluss dieses Katalogs ist die oben genannte Dahlie nicht mehr in Kultur.



29165
Dahlie Ball
'Jowey Martina'

Schöne zitronengelbe Pflanze.

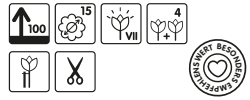


NEU



30021
Kaktus Dahlien
'Jura'

Ein echter Blickfang.




30038
Dekorative Dahlien
'Karma Lagoon'

Blüten in intensivem Violett/Blau.




30034
Dekorative Dahlien
'Kelvin Floodlight'

Riesigen Blüten.



29122
Kaktus-Dahlien
'Kennemerland'

Alte, robuste Zuchtsorte.



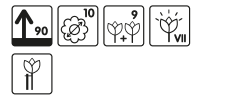
30008
Kaktus Dahlien
'Ludwig Helfert'

Schöne Blüte in Goldorange auf sehr robusten Stängeln.




29267
Anemonenblütige Dahlien, niedrig
'Mambo'

Besonders lange Blütezeit.




29123
Kaktus Dahlien
'My Love'

Diese weiße Dahlie hält sich sehr gut.



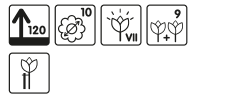
30039
Pompon-Dahlien
'Natal'

Besondere dunkelrote (fast schwarze) Blüte.



29108
Anemonenblütige Dahlien, hoch
'Paso Doble'

Eine schöne Pflanze für Beete in Gelb- und Weißtönen.



30009
Butterfly Dahlien
'Pink Butterfly'

Zartrosa Blüte mit einer kleinen gelben Spitze.



29112
Kaktus Dahlien, niedrig
'Playa Blanca'

Sehr reines Weiß.



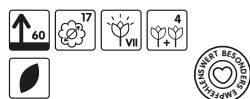
29145
Halskrausen Dahlien
'Pool'

Zum Verlieben!



30035
Dahlie Verver Export Specials
'Pride One'

Dunkle Blätter.



30010
Happy Single Dahlien
'Princess'

Jede einzelne Blüte hat ihre eigenen Zeichnung.



30036
Dekorative Dahlien
'Princess Erika'

Verdankt ihren Namen einer französischen Sängerin.



29234
Topmix Dahlien
'Pulp Fiction'

Kleine Dahlie in leuchtendem Rot mit sehr dunklen Blättern.



30026
Dekorative Dahlien
'Purple Flame'


Dunklen Blättern.





29127
Kaktus Dahlien
'Purple Gem'

Schöne Pflanze, um Kontraste zu bilden.




29211
Dekorative Dahlien
'Requiem'

Magentarote bis dunkelviolet-rosafarbene Blüten.



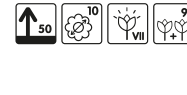
29290
Gallery Dahlien
'Serenade'

Sehr gut geeignet, um ihre Blumenkästen zu schmücken.




30013
Melody Dahlien
'Swing'

Ein garantierter Erfolg!



29158
Topmix Dahlien
Topmix 'Faceit'

Ein leuchtendes und kräftiges Gelb.




30022
Topmix Dahlien
Topmix Purple

Topmix, dunkelviolet.



29289
Kaktus Dahlien
'Wittman's Best'

Sehr kräftige rote Cactusdahlie.



29150
Mignon Dahlien
'Yellow Sneezy'

Ein Topf mit 'Yellow Sneezy' ist wie ein Sonnenstrahl.



Zantedeschien im Topf

Im Beet kommt der dekorative Wert der Blätter unmittelbar zur Geltung. Die Pflanze blüht ununterbrochen bis zum Herbst.



29183
Zantedeschia
Supri-Weiß

Reines Weiß.



29184
Zantedeschia
Supri-Gelb

Reines Gelb.



29185
Zantedeschia
Supri-Schwarz

Schwarz.



29240
Zantedeschia
Supri-Violett

Violett.



29186
Zantedeschia
Supri-Orange

Orange.



29187
Zantedeschia
Supri-Rosa

Hellrosa.



29188
Zantedeschia
Supri-Rot

Rot.



Canna im Topf

Mit dem Blumenrohr im Topf erhalten Sie garantiert sofort schöne Blätter und ein schnelles Wachstum.





30029
Blumenrohr
'Alaska'

Wundervolle weiße Blüten.



29299
Blumenrohr
'Australia'

Mit dunklen Blättern.



29220
Blumenrohr
'Bengal Tiger'

Sehr dekorative Blüten.



30004
Blumenrohr
'Cannova Pink'

Stark verzweigte und knospenreiche Sorte.



30028
Blumenrohr
'Cleopatra'

Blättern, die gleichzeitig hell und dunkel sind.



30030
Blumenrohr
'Madeira'

Niedrige Canna, bestens geeignet für Töpfe.



29201
Blumenrohr
'Durban'

Braun-orangefarbene Blätter mit einem hübschen Streifenmuster.



29193
Blumenrohr
'Gran Canaria'

Schöne Zwergsorte.



29297
Blumenrohr
'Kreta'

Kirschrote Sorte mit dunkelgrünen Blättern.



30027
Blumenrohr
'Pacific Beauty'

Fluoreszierende orangefarbene Blüten.



29300
Blumenrohr
'Tenerife'

Eine bemerkenswerte Ausstrahlung!



Begonien Non Stop im Topf

Braucht wenig Pflege
und bringt viel
Freude und Farbe.



29275
Begonia
Non Stop Weiß



29271
Begonia
Non Stop Gelb



29272
Begonia
Non Stop Orange



29273
Begonia
Non Stop Rosa



29274
Begonia
Non Stop Rot



Hänge- begonien im Topf

Hängebegonien für Blumenkästen und Töpfe. Geeignet für weniger helle Standorte.



30015
Begonia
Weiß



29294
Begonia
Gelb



29292
Begonia
Orange



29295
Begonia
Rosa



30017
Begonia
'Braveheart® Rose Bicolor'

Verträgt Schatten.



29293
Begonia
Rot



Begonien im Topf

Außergewöhnliche Begonien für Ihre Sommerbepflanzungen.



30016
Begonia
semperflorens
'Apple Blossom'

Einheitliche Blüten und ein intensives Farbenspiel.



30018
Begonia
Rex Beleaf 'Inca Night'

Eine hübsch dekorierte Blattbegonie.



Schmucklilie im Topf

Diese Schmucklilien werden jetzt in 5-Liter-Töpfen geliefert, sodass sie garantiert schon im ersten Jahr blühen.



29242
Schmucklilie
Agapanthus

Weiß



29227
Schmucklilie
Agapanthus

Blau



Einjährige Inkallie im Topf

Kompakte Inkallien, die perfekt in Ihre Sommerbeete passen. Sie blühen sehr lange (Juni-Oktober) und wachsen nicht sehr hoch!



29261
Inkallie
Weiß



29262
Inkallie
Gelb



29263
Inkallie
Rosa





30003
Inkalilie
Rot



29264
Inkalilie
Violett



Mehrkürige Inkalilie im Topf

Mehrkürige Alstroemeria, die Frost bis etwa -10 Grad verträgt. Blüht von Mai bis Oktober. Diese Pflanzen werden in 9 cm Töpfen geliefert.



30001
Inkalilie
'Indian Summer'

Dunkle Blätter.



30002
Inkalilie
'Summer Breeze'

Leicht geflammte Blätter.




Sonstige im Topf

Weitere Blumenzwiebeln in Töpfen für die Sommermonate.



29228
Cosmos
Cosmos atrosanguineus

Wunderbare 'schwarze' Farbgebung. Schokoladenduft.



29291
Tulbaghia
violacea

Aus einer einzigen Pflanze wachsen zahlreiche Blütenstiele.




29283
Ensete
Ensete Rot

Erreicht in einer Saison eine Höhe von zwei Metern.



29260
Liatris
spicata 'Floristan Alba'

Für die Pflanzung zwischen Stauden oder Sommerpflanzen.



29231
Liatris
spicata Rosa

Winterfest.



MASCHINELLE PFLANZUNG



Unsere maschinelle Pflanzung von Sommerblumenzwiebeln befindet sich vollauf in Entwicklung. Nicht für alle Länder ist das komplette Paket interessant, es ist aber für jeden etwas dabei.

Sommerblumenzwiebeln untereinander kombinieren oder eine komplette Blumenwiese mit Blumensamen – alles ist möglich.

Sommerblumen(-zwiebeln) für Wiesen

Gegebenenfalls in Kombination mit Blumensamen legen wir mit der Maschine wunderschöne Wiesen mit Sommerblumen (-zwiebeln) an. Je nach Standort sind diese Wiesen ein- oder mehrjährig. Lesen Sie sich daher die Spezifikationen genau durch.



1. Arbeitersparnis

Wir nehmen Ihnen die aufwendigste Arbeit ab. Die Pflanzmaschinen von Verver Export bieten hier die Lösung: das Pflanzen von 40.000 Blumenzwiebeln an einem halben Tag oder 100.000 Blumenzwiebeln an einem ganzen Tag*.



2. Biodiversität

Blumenzwiebeln erhöhen die Biodiversität im öffentlichen Raum. Mit der richtigen Sortimentsauswahl leistet diese Bepflanzung nachweislich einen Beitrag als Nährstoffquelle für früh fliegende Schmetterlinge, Bienen und Hummeln. Wir garantieren Ihnen ein wahres Blütenmeer, von dem nicht nur Schmetterlinge und Bienen profitieren, sondern auch Passanten und Erholungssuchende. Kombinieren Sie diese eventuell mit unseren Blumensamen.



3. Know-how

Unser Vertriebsteam prüft Ihren Pflanzstandort in Bezug auf die Eignung und ist Ihnen gerne dabei behilflich, aus unserem immer größer werdenden Sortiment die richtige Wahl zu treffen!

Wir pflanzen Lilien mit Blumensamen nach einer Fräsung mit einer Maschine von 50 oder 100 cm.



Wir pflanzen Konzepte lediglich mit Dahlien oder einer Mischung aus Sommerblumen mit dem Rotopflanzter. Mit dieser Maschine fräst und pflanzt man in einem Arbeitsgang auf einer Arbeitsbreite von 100 cm.



(* natürlich abhängig von der Blumenzwiebelgröße – bei kleinen Blumenzwiebeln kann man die Zahlen noch verdreifachen!)

ACHTUNG:
nur auf Klimazonen mit
geringfügigem Frost im
Winter anwendbar!





Schrittweise Planung für eine nachhaltige maschinelle Sommerbepflanzung



Wann pflanzen? Im Frühjahr pflanzen Sie die im Sommer blühenden Blumenzwiebeln maschinell. Dies ist möglich, sobald die Bodentemperatur wieder ansteigt. Gelegentlicher Nachtfrost ist kein Problem. Es dauert eine Weile, bevor die Blumenzwiebeln aus dem Boden kommen.




Bodenvorbereitung Ein Fräsen bis in eine Tiefe von circa 15 cm ist empfehlenswert. Um das Keimen und das Wachstum von Gras und Unkraut zu vermeiden, ist es ratsam, ein sogenanntes falsches Saatbeet anzulegen. Kurzum: bereits 3-4 Wochen vor dem Pflanzen einmal fräsen. Während des Pflanzens wird der Boden nochmals gefräst.




Zusätzliche Erde Zur Erhöhung und Verbesserung des Bodens ist es möglich, eine Schicht Erde, eventuell mit dem Bodenverbesserungsmittel Terracottem, beim Pflanzen hinzuzufügen.




Das Pflanzen Die Blumenzwiebelmischung wird mit der Roto-Pflanzmaschine über eine Breite von 1 Meter gepflanzt. Die Bodenumkehrfräse wirft die Erde wieder auf die Blumenzwiebeln, die über die Maschine nach unten fallen.



Einsatz von Bodendeckern Es gibt zwei Gründe, warum ein eventueller Bodendecker über den maschinell gepflanzten Sommerblumenzwiebeln zum Einsatz kommen kann: erstens, um den Boden während der Sommermonate feucht zu halten, zweitens gegen den Frost im Winter.



Pflege im Sommer Nachdem die Dahlien aus dem Boden herausgekommen sind, müssen diese bei einer Höhe von 30-40 cm noch einmal gekappt werden. Indem die Stiele auf ca. 15 cm zurückgeschnitten werden, werden sich mehr Stiele bilden, die zugleich stabiler sind. Diese Bepflanzung muss bei anhaltender Trockenheit berieselt werden.



Pflege zum Saisonende Am Ende der Saison werden die Dahlien nach dem ersten Nachtfrost aufhören zu blühen und absterben. Es ist möglich, die Bepflanzung im Spätherbst zu mähen und etwaige Pflanzenreste zu entfernen.



Frühjahrsblüte Es ist möglich, eine manuelle Bepflanzung mit im Frühling blühenden Blumenzwiebeln zu diesen Blumenwiesen/Beeten mit Sommerblumen hinzuzufügen. Pflanzen Sie diese nach dem Entfernen der alten Blätter der Sommerblüher.

Arbeitsextensiv! Maschinelles Pflanzen Ihrer Sommerbepflanzung.





21070

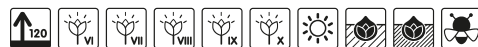


'Bee Happy' ©

Eine große Diversität an biologisch angebauten Dahlien mit einfacher Blüte. Besonders reizvoll für eine große Vielfalt an Insekten. Wenn die Saison der meisten Blumen und Pflanzen vorbei ist, sind die Dahlien immer noch eine Nahrungsquelle für Insekten. Eine Bepflanzung, die wirklich happy macht!

In Gebieten mit milden Wintern kann die Bepflanzung bei einer Abdeckung mit Holzschnitzen mehrjährig sein.

Zones	1,2
Machine	
Charakter des Kits	Mischung aus 20 Sorten mit 100 Blumenzwiebeln
Linienförmig	✓
Flächig	✓
Ländlicher Stil	X
Gartenbaustil	6 / m ²
Blütendauer	14 Wochen
Fortbestand	1 Jahr





21061



'Costa Dorada' ©

Eine bunte Palette aus im Sommer blühenden Blumenzwiebeln in Kombination mit einer fröhlichen Blumensamenmischung. Ein langer Sommer voller Blumen ist der Effekt dieser Bepflanzung.

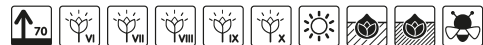
In Gebieten mit einem milden Klima ist die Bepflanzung mehrjährig.

Zones 1,2,3
Machine



Charakter des Kits Mischung aus 11 Arten mit 1.000 Blumenzwiebeln

Linienförmig ✓
Flächig ✓
Ländlicher Stil X
Gartenbaustil 35 / m²
Blütedauer 14 Wochen
Fortbestand 1 Jahr



'Hot Summer' ©

Lilien sind als eine der wenigen Sommerblumenzwiebeln winterfest. Durch die Kombination mit einer Blumensamenmischung haben Sie den ganzen Sommer über eine schöne Blumenwiese mit zusätzlichen Farbtupfern, sobald die Lilien blühen. Vor dem Pflanzen und Aussäen wird die Grasfläche gefräst.

Zones
Machine

1,2,3



Charakter des Kits

Mischung aus 4 Sorten mit
1.000 Blumenzwiebeln

Linienförmig

X

Flächig

✓

Ländlicher Stil

X

Gartenbaustil

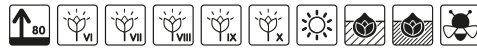
35 / m²

Blütedauer

14 Wochen


Fortbestand

bis 3 Jahre



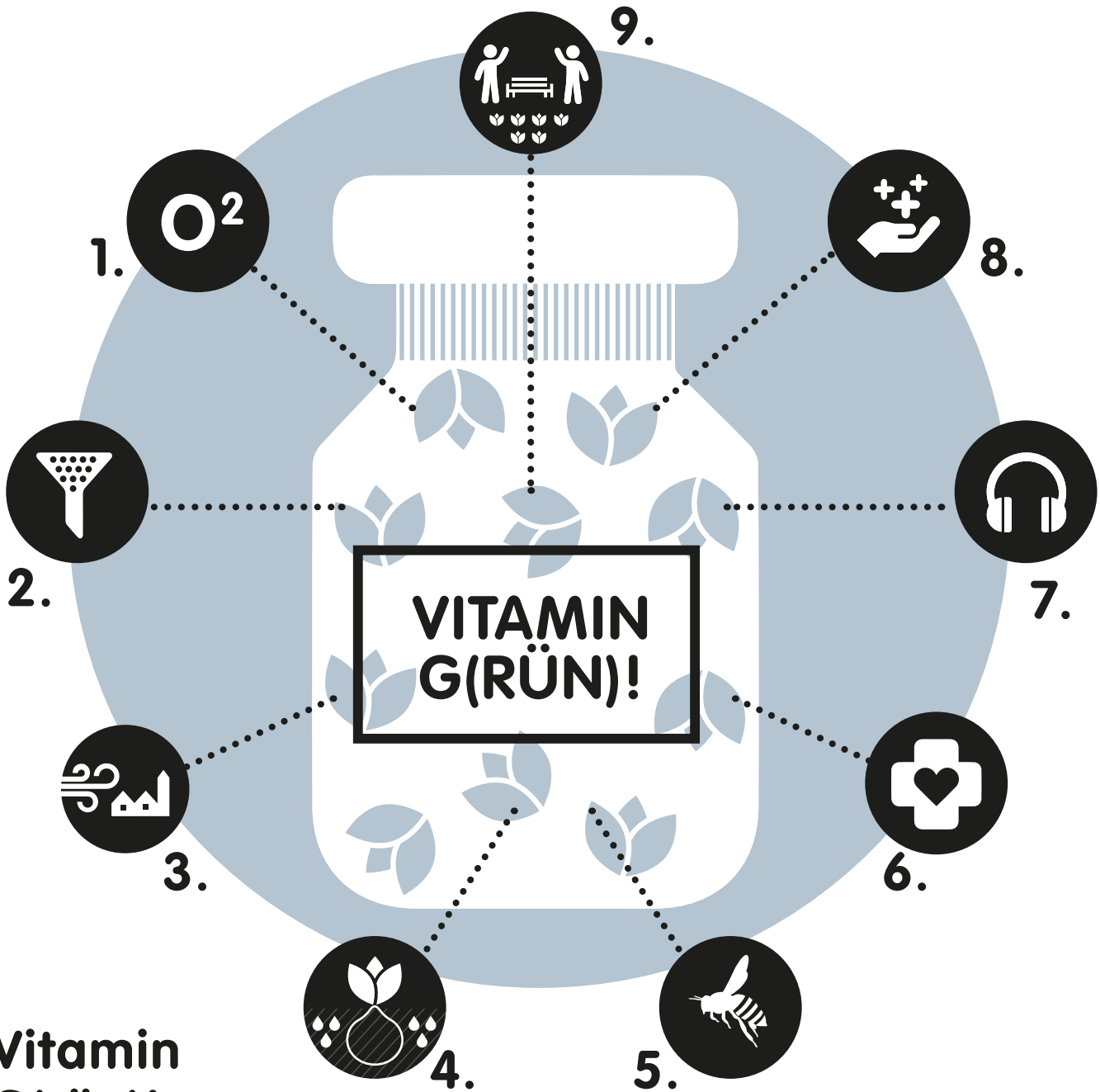
21048

NACH HALTIG



Stauden im öffentlichen Raum. Farbe und Vielfalt in öffentlichen Grünanlagen, das gefällt uns! In Kombination mit Blumenzwiebeln holen Sie aus einer Wachstums- und Blütesaison alles heraus, was möglich ist.

Testen ist unser Schlüsselwort. Die Tram Vivas- und Tram Prairie-Konzepte in unserem Katalog werden stets mehrjährig in der Praxis getestet.



Vitamin G(rün)!

Der Ruf nach einem integralen nachhaltig entworfenen Außenbereich mit mehr Biodiversität wird immer lauter. Der Einsatz von nachhaltigen Bepflanzungen, Materialien und Produkten ist ein Aspekt, um städtische Lebensräume in Zukunft nachhaltiger zu gestalten.

GRÜN

1. Wandelt CO² in O² um
2. Filtert Feinstaub
3. Beugt städtischer Erwärmung vor
4. Beugt Austrocknung vor
5. Erhöht die Biodiversität
6. Wirkt sich positiv auf unsere Gesundheit aus
7. Schalldämpfend
8. Erhöht den Wert unseres Kulturerbes
9. Fördert den sozialen Zusammenhalt in Wohnvierteln mit Grünanlagen und Parks als Begegnungs- und Naherholungsstätte

Farbenfrohe, widerstandsfähige und pflegeleichte Beete!

Eine kürzlich durchgeführte Studie hat gezeigt, dass eine Grünzone mit mehrjährigen Pflanzen weniger kostet als eine Böschung, die Pflege benötigt. Das Konzept Tram Robuste von Verver Export zeigt, dass bereits nach dem ersten Jahr die Kosten für den Pflegeaufwand der Beete geringer sind als die Kosten, die beim regelmäßigen Mähen einer Rasenfläche die ganze Saison über anfallen. Natürlich sind die Investitionskosten im Laufe des ersten Jahres höher, aber die gewinnen Sie im Laufe der nächsten zehn Jahre einfach zurück. Und dabei sieht diese Lösung auch noch schöner aus.

TRAM ROBUSTE

Eine Auswahl von mehrjährigen Pflanzen, die sich sehr schnell ausbreiten, und verschiedenen Blumenzwiebeln, die im Frühling blühen.

**6m² → 48 mehrjährige Pflanzen
± 300 Blumenzwiebeln**

Die Trams sind erstaunlich zuverlässig!

Dank der Methode der Tram Robuste können die mehrjährigen Pflanzen eine bedeutende Rolle für Grünflächenämter spielen:

- Attraktivere Grünflächen in visueller und funktionaler Hinsicht
- Pflanzungen in Wohnvierteln, bei Unternehmen und Einrichtungen und in Parks
- Pflanzen, die wenig Pflege brauchen
- Geringe Verwaltungskosten

Verwendungsmöglichkeiten

- Attraktive Straßenbegleitpflanzungen
- Schwer zu erreichen und schwer zu pflegen Bereiche
- Beetbepflanzungen
- Baumscheiben
- Parkplätze
- Friedhöfe
- Betriebsgelände, Gewerbegebiet



Tram Robuste:

Auswahl an Stauden, die sich sehr schnell entwickeln!
Die Lösung gegen unerwünschten Pflanzenwuchs.

Pflanzanweisungen für Stauden

- Boden von Wurzelunkraut befreien
- Bodenbearbeitung/-verbesserung
- Humusgehalt 5,5; wenn < 5, Bodenverbesserung vornehmen!
Vor allem bei Sandböden ist Achtsamkeit geboten!
- pH-Wert 5,5
- Pflanzabstand / 8 Pflanzen pro m²!!
- Die Pflanzung je nach Klimazone und lokalen Bedingungen zum richtigen Zeitpunkt vornehmen
- Sofort wässern



Pflege

- Unkraut im ersten Jahr jäten, nicht hacken!
- Herumliegenden Müll entfernen
- Die Pflanzen im Winter nicht zurückschneiden
- Abgestorbene Blätter liegen lassen
- Im Vorjahr sporadisch Unkraut jäten
- Leere Stellen eventuell bepflanzen
- Je nach Bodenart kann eine Bewässerung bei starker Trockenheit notwendig sein



Pflanzanweisungen für Blumenzwiebeln

- Die Blumenzwiebeln im Herbst pflanzen*
- Die Blumenzwiebeln zwischen den Stauden verstreuen
- Die Blumenzwiebeln dort pflanzen, wo sie hinfallen (die Tiefe muss ca. der doppelten Höhe der Zwiebel entsprechen)
- Bei Trockenheit ist eine Bewässerung nach dem Pflanzen ratsam

* Wenn Ihre Pflanzen im Frühjahr geliefert werden, erhalten Sie die Blumenzwiebeln im darauffolgenden Herbst!





Tram Robuste

'Andromeda'© 6m²

Sehr gut für die Bepflanzung von Pflanzkübeln im Rahmen eines Verkehrsleitsystems, zum Beispiel auf Verteilerkreisen. Bekommt im Sommer ganz allmählich Farbe. Im Winter eine hübsche Strukturpflanze. Alte Blumenstängel sind im Frühling leicht zu beseitigen bzw. können mit einem Freischneider gekürzt werden.

Verwendete Pflanzen:
Sedum

Paket Frühlings-
blumenzwiebeln
350 Blumenzwiebeln

Höhe



Blütezeit



Sonne/Schatten



Bodenfeuchtigkeit



Bodenart



Insektenfreundlich





29401



Tram Robuste

'Aquarius'© 6m²

Möglicherweise die am längsten blühende blaue Geranie, die es momentan gibt. Sie wächst schnell und ist somit ein hervorragendes Unkrautvernichtungsmittel. Etwas salzempfindlicher und daher weniger gut für Straßenränder geeignet. Inmitten eines Verteilerkreises macht sie sich aber sehr gut.

Verwendete Pflanzen:
Geranium

Paket Frühlings-
blumenzwiebeln
320 Blumenzwiebeln

Höhe



Blütezeit



Sonne/Schatten



Bodenfeuchtigkeit



Bodenart



Insektenfreundlich





29680



Tram Robuste

Trio 'Doppler'© 6m²

Eine Kombination aus drei starken Pflanzen mit besonderer Ausstrahlung. Die üppig blühende Salvia wird durch einen silbergrauen Teppich und leuchtend blaue Disteln unterstützt.

Verwendete Pflanzen:
Anaphalis, Eryngium, Salvia

Paket Frühlings-
blumenzwiebeln
300 Blumenzwiebeln

Höhe



Blütezeit



Sonne/Schatten



Bodenfeuchtigkeit



Bodenart



Insektenfreundlich





Tram Robuste

Trio 'Halo'© 6m²

Diese Kombination aus robusten Pflanzen eignet sich für einen schattigeren Standort. Frühe Blüte durch Blumenzwiebeln und Symphytum, Zugabe ab dem Hochsommer durch Persicaria und Deschampsia. Zudem schöne Struktur für die Wintermonate.

Verwendete Pflanzen:

Persicaria, Deschampsia, Symphytum

Paket Frühlings-
blumenzwiebeln
300 Blumenzwiebeln

Höhe



Blütezeit



Sonne/Schatten



Bodenfeuchtigkeit



Bodenart





Tram Robuste

Duo 'Mars'© 6m²

Die Kraft der Rudbeckia zusammen mit einer Pflanze, die das Ganze mit einem stärkeren Akzent versieht, macht dies zu einem fesselnden Konzept. Eignet sich in Kombination mit frühblühenden Blumenzwiebeln und der herbstlichen Ausstrahlung der Graswedel 'Mars' für zahlreiche Einsatzmöglichkeiten und Beetarten. Verträgt Salz.

Verwendete Pflanzen:
Rudbeckia, Pennisetum

Paket Frühlings-
blumenzwiebeln
450 Blumenzwiebeln

Höhe



Blütezeit



Sonne/Schatten



Bodenfeuchtigkeit




Bodenart





Extensive Pflege und Begrünungen im Rahmen von Verkehrsleitsystemen sind charakteristisch für die Tram Robuste-Konzepte.





Wohlstand = mehr als Gewinn!

Der Arcadis Sustainable Cities Index bietet ein Ranking von 100 Weltstädten anhand von 3 Nachhaltigkeitssäulen: Planet (Umweltaspekte), People (soziale Aspekte) und Profit (wirtschaftliche Aspekte).

Die norwegische Stadt Oslo führt den Index insgesamt an, und zwar mit dem 1. Platz beim Aspekt Planet, dem 17. Platz beim Aspekt People und dem 39. Platz beim Aspekt Profit. Die ersten fünf Plätze des allgemeinen Index werden von einem Cluster aus nordeuropäischen Hauptstädten plus Tokio belegt, das den dritten Platz einnimmt und die einzige asiatische Stadt in den Top 20 ist.



PLANET PILLAR

Misst Umweltfaktoren wie Energieverbrauch und Emissionen

Die Indikatoren umfassen:

- unmittelbare Bedürfnisse der Bürger (Luftverschmutzung, Grünzonen, Abfallwirtschaft)
- langfristige Folgen (behördliche Richtlinien, Energieverbrauch und Ausstoß von Treibhausgasen)
- Investitionen in CO₂-arme Infrastruktur (erneuerbare Energie, nachhaltiger Transport)

Top 5 der 'Planet'-Städte

1. Oslo
2. Paris
3. Stockholm
4. Kopenhagen
5. Berlin

Europa - und insbesondere Skandinavien - dominiert das Planet Pillar-Ranking, wobei drei bedeutende skandinavische Hauptstädte in den fünf Spitzenrängen vertreten sind. Die Verwaltung dieser Städte, Innovation, Humankapital und Bemühungen im Bereich der Klimamaßnahmen tragen zu ihren guten Umweltleistungen bei.



PROFIT PILLAR

Beurteilt Betriebsumgebung und wirtschaftliche Leistungen

Die Indikatoren umfassen:

- Erschwinglichkeit
- Infrastruktur für gewerblichen Transport
- wirtschaftliche Leistungen (gutes Geschäftsklima, wirtschaftliche Entwicklung, Beschäftigung)
- betriebliche Infrastruktur (Zugriff auf zuverlässige Elektrizität, Konnektivität)

Top 5 der 'Profit'-Städte

1. Seattle
2. Atlanta
3. Boston
4. San Francisco
5. Pittsburgh

Die USA dominieren die ersten Ränge beim Aspekt Profit: 19 der Städte in den Top 20 liegen in den USA. Amerikanische Städte sind in Bereichen wie Konnektivität, gutes Geschäftsklima, grüne Finanzierung, wirtschaftliche Entwicklung und Beschäftigung führend. Rentabilität ist jedoch nicht immer mit Wohlstand gleichzusetzen.

Mehr Wohlstand als Gewinn

Der Arcadis Sustainable Cities Index 2022 bietet einen neuen Blick auf Wohlstand, bei dem der Planet und die Menschen im Mittelpunkt stehen, wobei Gewinn nicht als Maßstab für Erfolg gilt, sondern als eine Art und Weise, um Nachhaltigkeit für den Planeten und seine Bewohner voranzutreiben.

Städte, die in dem Index gut abschneiden, haben einen geteilten Fokus auf Planet, People und Profit, und zwar in dieser Prioritätsreihenfolge.

Um den künftigen Wohlstand sicherzustellen, müssen Städte, die gute wirtschaftliche Leistungen erzielen, aber schlecht abschneiden, wenn es um Planet und Menschen geht, kluge und gezielte Investitionen in die Sozialpolitik und Umweltstrategien vornehmen.

Gewinn kann – und muss – ein Katalysator für sozialen und ökologischen Wohlstand sein. Städte, die nicht auf wirtschaftliche Stärke zurückgreifen können, werden unvermeidbar bei ihren Bemühungen, das Leben ihrer Bürger zu verbessern oder in den Wandel zu investieren, eingeschränkt werden.



PEOPLE PILLAR

Misst die Sozialleistungen einschließlich Lebensqualität

Die Indikatoren umfassen:

- persönliches Wohlergehen (Gesundheit, Bildung, Kriminalität)
- Berufsleben (Einkommensgerechtigkeit und Balance zwischen Arbeit und Privatleben)
- städtisches Leben (Verlässlichkeit der Infrastruktur für öffentlichen Nahverkehr, Breitband, WLAN-Verfügbarkeit)

Top 5 der 'People'-Städte

1. Glasgow
2. Zürich
3. Kopenhagen
4. Seoul
5. Singapur

Europa steht hier mit einem Cluster aus gut abschneidenden Städten, die gesunde, sichere, gut verbundene Umgebungen und eine relativ geringe Einkommensungerechtigkeit bieten, an der Spitze. Verschiedene ostasiatische Städte - Seoul, Singapur und Tokio - stehen auch in den Top 10, wobei ihre starken, erschwinglichen Einrichtungen, ein hervorragendes Bildungswesen und Ungerechtigkeit bei niedrigen Einkommen die Triebfedern für die Spitzenpositionen sind.



Tram Robuste

Trio 'Pioneer'© 6m²

Eine Kombination aus drei Robustes-Monokonzepten für Kunden, die Ihre Pflanzentwürfe nicht selbst umsetzen. Ein blauer Teppich mit schweren gelben Akzenten und sanft wogenden Wedeln im Herbst. Für Blumenbeete, die etwas mehr optischen Pepp gebrauchen können. In einem Park, für Beete im Umfeld des Rathauses, oder für Verteilerkreise in der Stadtmitte.

Verwendete Pflanzen:
Nepeta, Rudbeckia, Pennisetum

Paket Frühlings-
blumenzwiebeln
230 Blumenzwiebeln

Höhe



Blütezeit



Sonne/Schatten



Bodenfeuchtigkeit



Bodenart



Insektenfreundlich





Tram Robuste

Trio 'Ranger'© 6m²

Die Farbe Violett-Blau überwiegt bei dieser Kombination von drei mehrjährigen Pflanzen. Doch was am meisten auffällt, ist die gewaltige Fülle von Blumen in einem einzigen Beet. Flächen, die nicht direkt an Verkehrswege grenzen, die im Winter mit Salz bestreut werden, eignen sich für 'Ranger' am besten. Im Grunde ist dies ein Konzept für alle Jahreszeiten, da es im Winter bei Schnee und Eis noch immer einen hübschen Anblick bietet.

Verwendete Pflanzen:
Geranium, Kalimeris, Aster

Paket Frühlings-
blumenzwiebeln
290 Blumenzwiebeln

Höhe



Blütezeit



Sonne/Schatten



Bodenfeuchtigkeit



Bodenart



TRAM VIVAS

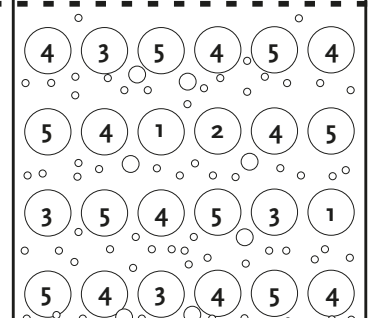
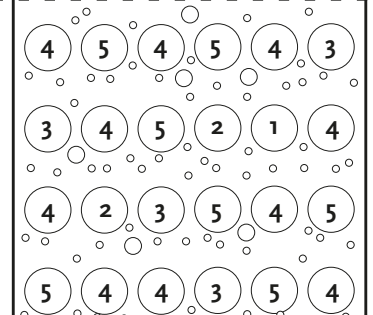
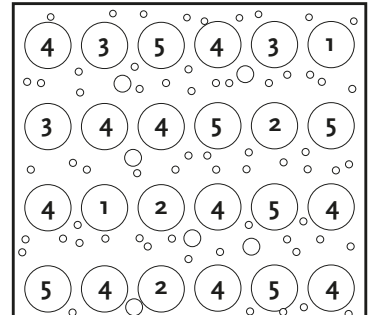


TRAM VIVAS

9M² (5M X 1,8M)

Das Konzept besteht aus

- 72 Stauden im 9 cm Ø Topf
- 1 Paket mit im Frühjahr blühenden Blumenzwiebeln (mehrjährig)
- 1 Paket mit im Sommer blühenden Blumenzwiebeln (mehrjährig)



Tram Vivas

Die unumgängliche Zutat für Ihre Rabatten in Grünflächen

Die Tram Vivas Konzepte von Verver Export sind dank der sorgfältig zusammengestellten Kombinationen aus Zwiebelblumen und Stauden ein echter Blickfang. Sie haben wirklich das gewisse Extra. Vom frühen Frühjahr bis zum einsetzenden Winter färbt sich Ihr Beet im Wandel der Jahreszeiten. Die Blumenzwiebeln verleihen Ihrem Pflanzenmix zusätzliches Format und eine überraschende Note.

Die Vorteile von mehrjährigen Pflanzen und Blumenzwiebeln


Mehrjährige Pflanzen und Blumenzwiebeln verfügen über verschiedene Eigenschaften, die sie geradezu ideal für Grünflächen machen.

Die wichtigsten Vorteile von mehrjährigen Pflanzen:


- Es handelt sich dabei um mehrjährige krautartige Pflanzen, die mit ihren Wurzeln überwintern und im Frühling wieder zu wachsen anfangen. Sie werden als Jungpflanzen oder als Wurzelstock gepflanzt und können dann viele Jahre an einem Ort bleiben.
- Sie vermehren sich zumeist vegetativ durch unterirdische oder oberirdische Sprossen. Dadurch füllen sie schnell eine Fläche und breiten sie sich dort, wo sie nicht erwünscht sind, weniger schnell aus als einjährige Pflanzen.
- Mehrjährige Pflanzen wachsen bereits im ersten Jahr zu einer schönen kompakten Pflanze aus und besitzen somit einen großen dekorativen Wert. Gehölze würden viel länger dafür brauchen.
- Mehrjährigen Pflanzen entwickeln sich nicht so schnell wie einjährige Pflanzen und kommen dadurch mit weniger Nährstoffen aus.

Auswahlkriterien für Tram Vivas

- 5-7 verschiedene Stauden mit solidem Wuchs
- Winterfest und krankheitsbeständig
- Geschlossene Vegetation innerhalb eines Jahres
- Hoher dekorativer Wert
- Mehrjährige Blumenzwiebeln in ausreichender Menge
- Lebensdauer der Stauden mindestens 5 Jahre



29549



Paket
Frühlings-
blumenzwiebeln

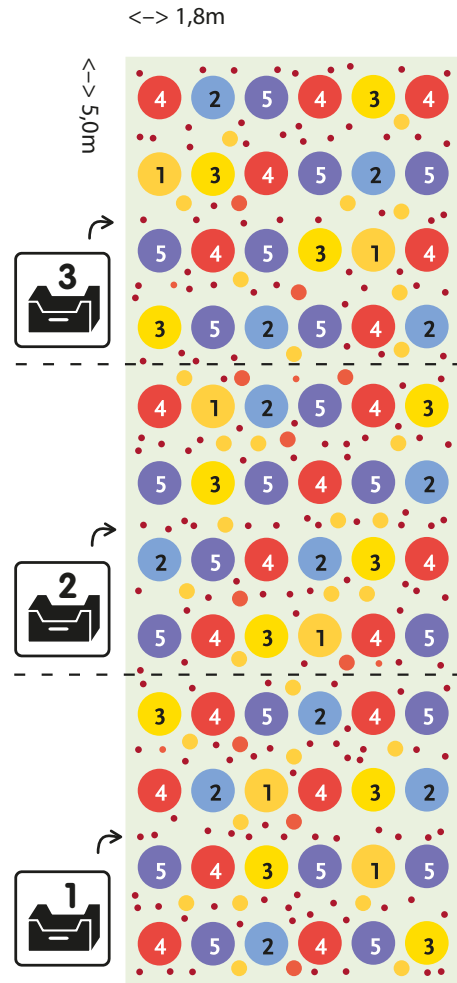
Tram Vivas

'Annette'© 9m²

'Annette' ist die bunteste Variante aus unserem Tram Vivas-Sortiment. Die Primärfarben wechseln sich die ganze Blütezeit lang ab. Die Wuchsform dieser Pflanzen wirkt etwas zerzaust und aus dem dichten Gewebe wachsen die Blüten hervor.



Paket **Sommerblumenzwiebeln**




BEPFLANZUNGSPLAN

Geliefert im Topf

1	= Phloxis	6x
2	= Kalimeris	12x
3	= Rudbeckia	12x
4	= Potentilla	21x
5	= Geranium	21x
		<hr/> 72x

Geliefert als Blumenzwiebel

🌱	Blumenzwiebelmischung (Herbst)	270x
●	Lilium (Sommer)	10x
●	Crocsmia (Sommer)	30x





29630



Paket
Frühlings-
blumenzwiebeln

Tram Vivas

'Christa'© 9m²

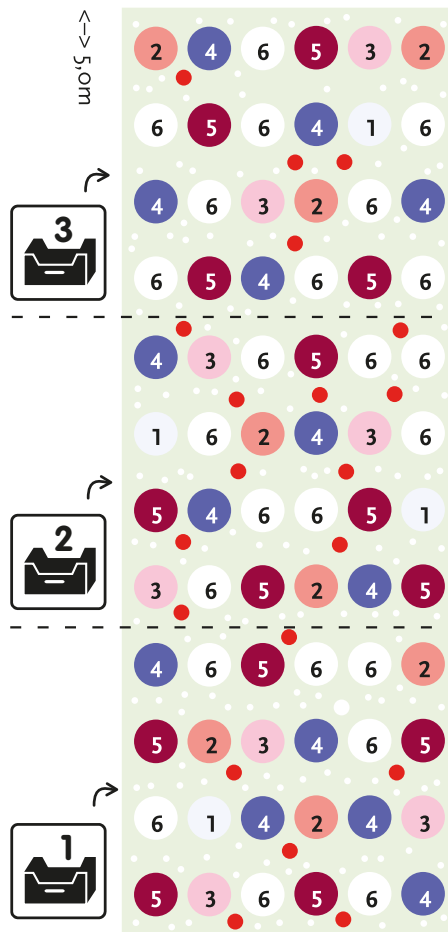
Diese Kombination fällt durch den tiefroten Akzent der Heuchera und das leuchtend graue Laub der Artemisia auf. Die Blüte beginnt früh in der Saison mit Salvia und endet im Herbst mit Anemone und Kalimeris. Eine gut gefüllte bepflanzung insbesondere durch Salvia und Kalimeris.



Paket Sommerblumenzwiebeln



<-> 1,8m



BEPFLANZUNGSPLAN

Geliefert im Topf

①	= Artemisia	4x
②	= Astilbe	8x
③	= Anemone	8x
④	= Salvia	14x
⑤	= Heuchera	14x
⑥	= Kalimeris	24x
		<hr/> 72x

Geliefert als Blumenzwiebel

☉	Blumenzwiebelmischung (Herbst)	280x
●	Crocosmia (Sommer)	20x





Paket
Frühlings-
blumenzwiebeln



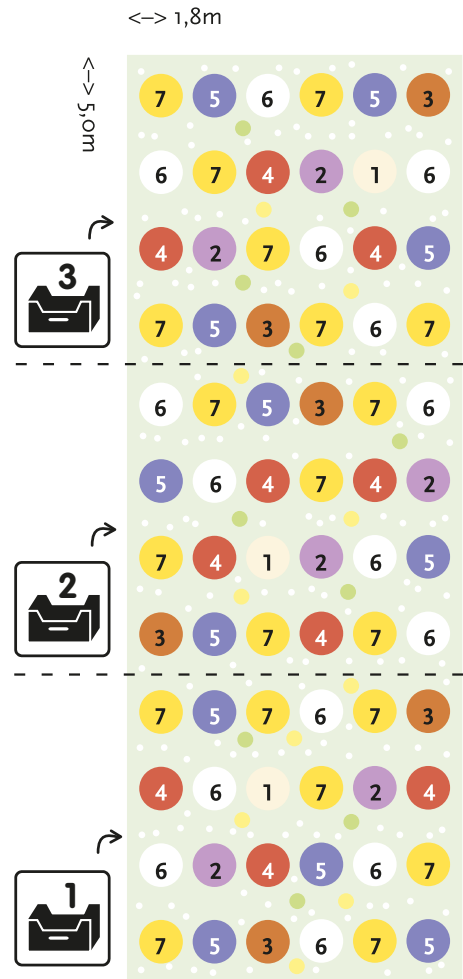
Tram Vivas

'Esmeralda'© 9m²

Eine Staudenkombination mit vielen unterschiedlichen Blattstrukturen und Blüten in warmen Farbtönen. Der helle Akzent der Pycnanthemum wird im Frühjahr und Sommer mit den Blumenzwiebeln fortgesetzt. Viele Blüten!



Paket Sommerblumenzwiebeln



BEPFLANZUNGSPLAN

Geliefert im Topf

1	= Miscanthus	3x
2	= Eupatorium	6x
3	= Carex	6x
4	= Helenium	10x
5	= Polemonium	12x
6	= Pycnanthemum	15x
7	= Buphthalmum	20x
		<hr/> 72x

Geliefert als Blumenzwiebel

☉	Blumenzwiebelmischung (Herbst)	200x
●	Galtonia (Sommer)	10x
●	Lilium (Sommer)	10x





Paket
Frühlings-
blumenzwiebeln



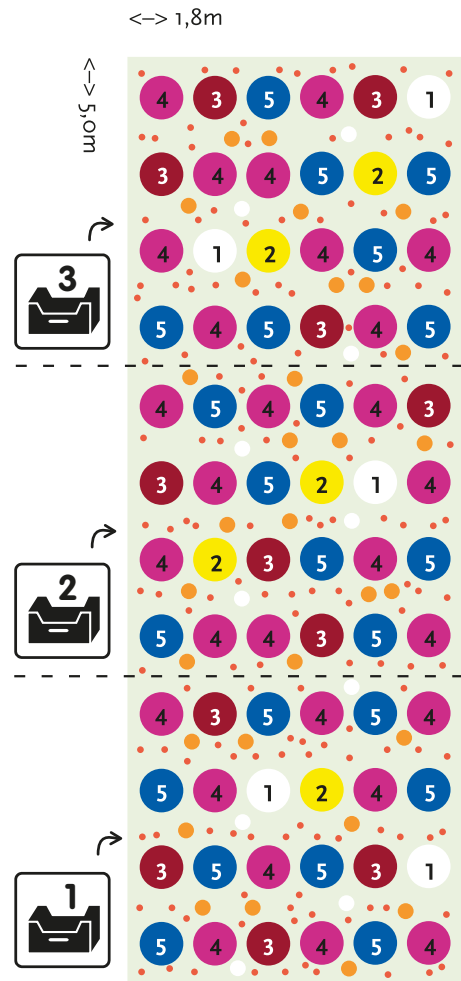
Tram Vivas

'Leonieke'© 9m²

'Leonieke' ist ein robustes Konzept mit etwas mehr Farbkontrast und fünf völlig unterschiedlichen Blütenformen. Im Frühjahr ist durch die Frühlingsblumenzwiebeln ein starker rosa-/lilafarbener Akzent gegeben, die Sommerperiode vermittelt ein vollkommen anderes Erscheinungsbild.



Paket **Sommer-**blumenzwiebeln



BEPFLANZUNGSPLAN

Geliefert im Topf

①	= Pennisetum	5x
②	= Rudbeckia	5x
③	= Sanguisorba	12x
④	= Echinacea	28x
⑤	= Geranium	22x
		<hr/> 72x

Geliefert als Blumenzwiebel

●	Blumenzwiebelmischung (Herbst)	290x
○	Lilium (Sommer)	10x
●	Crocosmia (Sommer)	30x



Erfolg mit Tram Vivas!

Die Bodenart, der Säuregrad und die organische Bodensubstanz spielen eine wichtige Rolle bei der Wahl der mehrjährigen Pflanzen für ihren Pflanzentwurf, ihren Düngungsplan und die Bodenverbesserungsmaßnahmen, die gegebenenfalls zu treffen sind. Verver Export hat eine einfache Zusammenfassung für Sie erstellt!

BODEN & BODENTYP

Der maßgeblichste Bodenparameter ist die Bodentextur. Dieser Begriff bezeichnet die wichtigste Fraktion der verschiedenen kleinen Bestandteile des Bodens am gewählten Ort. Grundsätzlich werden die folgenden Fraktionen unterschieden: Sand, Schlick und Lehm.

Die Größe der im Boden vorhandenen Partikel ist von entscheidender Bedeutung für die Klassifizierung der Bodenbeschaffenheit.

Textur = Gliederung der Bodenpartikel nach Größe

Wir verwenden die folgende Texturklassifizierung:



Sand: Partikel zwischen 2 mm – 0,05 mm, gute Entwässerung, schlechte Absorption

- Fühlt sich körnig an
- Mit bloßem Auge sichtbar



Schlick: Partikel zwischen 0,05 – 0,002 mm

- Fühlt sich glatt an
- Die einzelnen Körner sind mit dem bloßen Auge nicht mehr sichtbar



Lehm: Partikel kleiner als 0,002 mm, weniger gute Entwässerung, gute Absorption

- Fühlt sich seifig an
- Die einzelnen Körner sind mit dem bloßen Auge nicht mehr sichtbar

Generell werden folgende Bodentypen unterschieden:

KATEGORIE SAND



Grober Sand
Feiner Sand
Schlammiger Sand

KATEGORIE SCHLICK



Leicht sandiger Schlick
Sandiger Schlick
Leichter Lehm
Lehm

KATEGORIE LEHM



Lehm
Schwerer Lehm

TIPP



Stimmen Sie Ihre Konzepte für mehrjährige Pflanzen auf die vorherrschende Bodenart, den Säuregrad und die organische Fraktion ab!

Die Bodenart ist von wesentlicher Bedeutung für zwei Parameter, die für das Wachstum der Pflanzen entscheidend sind und deren Sollwert von der Bodenart abhängt:

- der Säuregrad (angezeigt durch den pH-Wert)
- die organische Fraktion (angezeigt durch den Humusgehalt)

Der Säuregrad

Das Wasserstoffpotential oder der Säuregrad (pH-Wert) repräsentiert die Anzahl der im Boden vorhandenen Wasserstoffionen. Je höher die Anzahl der Wasserstoffionen ist, desto niedriger ist der pH-Wert und desto saurer der Boden. Wenn der Boden nur eine geringe Anzahl von Wasserstoffionen enthält, steigt der pH-Wert und ist der Boden eher alkalisch. Der pH-Wert eines (zu) sauren Bodens kann durch die Zugabe von Kalk erhöht werden.

Der pH-Wert eines Bodens ist für verschiedene Prozesse, die das Wachstum von Zierpflanzen direkt beeinflussen, von wesentlicher Bedeutung.

Der pH-Wert ist unter anderem maßgeblich für:

- die Bodenstruktur
- die Zusammensetzung der Bodenorganismen
- ein größeres Vorhandensein bedeutet automatisch, dass weniger Nährstoffe verfügbar sind
- eine höhere Auflösung erzeugt demzufolge eine bessere Verfügbarkeit oder sogar eine Auswaschung von bestimmten Nährstoffen.

Der ideale pH-Wert wird durch die Bodentextur bedingt. Aus dem Grund sollte der Säuregrad des Bodens unbedingt festgestellt werden!

OPTIMALE PH-BEREICHE (FÜR PFLANZENSORTEN, DIE EINEN NEUTRALEN WERT BENÖTIGEN)		TEXTUR	C-GEHALT	HUMUSGEHALT (= C X 1,72*)
Feiner Sand	5,2 – 5,7	Feiner Sand	1,8 – 2,8	3,1 – 4,8
Grober Sand	5,2 – 5,7	Grober Sand	1,8 – 2,8	3,1 – 4,8
Schlammiger Sand	5,4 – 5,8	Schlammiger Sand	1,8 – 2,8	3,1 – 4,8
Leicht sandiger Schlick	5,7 – 6,1	Leicht sandiger Schlick	1,2 – 1,6	2,1 – 2,8
Sandiger Schlick	6,1 – 6,5	Sandiger Schlick	1,2 – 1,6	2,1 – 2,8
Leichter Lehm	6,3 – 6,9	Leichter Lehm	1,2 – 1,6	2,1 – 2,8
Lehm	6,6 – 7,1	Lehm	1,4 – 2,4	2,2 – 3,8
Lehm	7,0 – 7,1	Lehm	1,6 – 2,6	2,6 – 4,5

Die Kalkmenge, die zugegeben werden muss, um zu saure Böden zu korrigieren, hängt von der Bodentextur, dem pH-Wert und dem Eigenneutralisationswert des gewählten Kalkdüngers ab.

TIPP

Wenn Sie einen zusätzlichen Kalksteinbeitrag geben, tun Sie dies nicht ungefähr, denn das könnte böse enden. Halten Sie sich am besten an die Vorschriften.

Beachten Sie auch, dass der Einsatz von Champignonkompost (insbesondere) und anderen Kompostsorten (in geringerem Maße) den Säuregrad des Bodens (stark) herabsetzt. Das kann vor allem bei säureliebenden Pflanzen wie Rhododendron zu Problemen führen (Gelbfärbung der Blätter aufgrund von Eisen- und/oder Manganmangel).

Organische Fraktion (Humus)

Humus besteht aus Rückständen von Zersetzungsprozessen von organischen Stoffen, wie Dünger, Kompost, Pflanzenresten, abgestorbenen Wurzeln, toten Organismen und so weiter. Indem diese organischen Stoffe bakteriell zersetzt und in Humus umgewandelt werden, werden ständig Nährstoffe freigesetzt, die dann für die Pflanzen verfügbar sind. Die schwer zersetzbaren Rückstände, die übrigbleiben, werden als Humus bezeichnet. Humus zersetzt sich langsam (in mehreren Jahrzehnten).

Mehrjährige Pflanzen sind empfindlich für den Humusgehalt des Bodens. Pflanzen, die in fruchtbare Erde gepflanzt werden, während sie einen humusarmen Boden bevorzugen, wachsen kräftig, aber gedeihen kaum. Pflanzen, die in humusarmen Boden gepflanzt werden, während sie eigentlich einen nährstoffreichen Boden benötigen, wachsen kaum, bleiben blass und bilden entweder zu früh kleine Blüten oder blühen gar nicht.

* Humus besteht zu ca. 50 % aus Kohlenstoff

TIPP

Wählen Sie Ihre Pflanzenkonzepte auf der Grundlage des festgestellten Humusgehalts. Wenn der Humusgehalt des Bodens tatsächlich zu niedrig ist, kann er mit einem Ergänzungsmittel aus organischem Material (Kompost, Bodenverbesserungsmittel) aufgestockt werden. Bei einem zu hohen Humusgehalt kann eine Sandzugabe erwogen werden.



Paket
Frühlings-
blumenzwiebeln



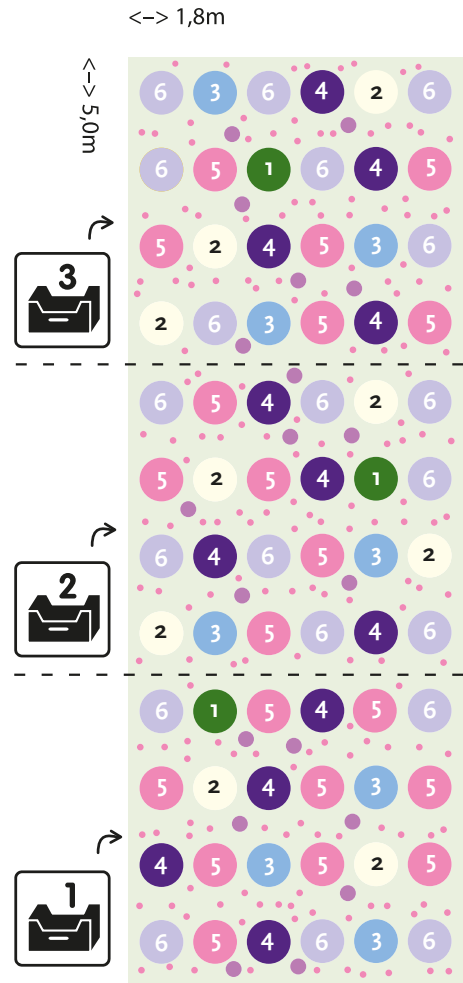
Tram Vivas

'Marleen'© 9m²

Ein schnell zuwachsendes Staudenkonzept in der Farbpalette violett-blau-rosa. Frühe Blüte mit Nepeta und späte Blüte mit Gräsern und Atern. Ein langes farbenfrohes Frühjahr durch Blumenzwiebeln mit früher bis später Blüte. Knallige Akzente im Sommer mit Echinacea.



Paket **Sommer-**blumenzwiebeln



BEPFLANZUNGSPLAN

Geliefert im Topf

①	= Miscanthus	3x
②	= Deschampsia	9x
③	= Nepeta	8x
④	= Salvia	12x
⑤	= Echinacea	20x
⑥	= Aster	20x
		<hr/> 72x

Geliefert als Blumenzwiebel

🌱	Blumenzwiebel-	400x
	mischung (Herbst)	
🌱	Liatris (Sommer)	15x





29621



Paket
Frühlings-
blumenzwiebeln

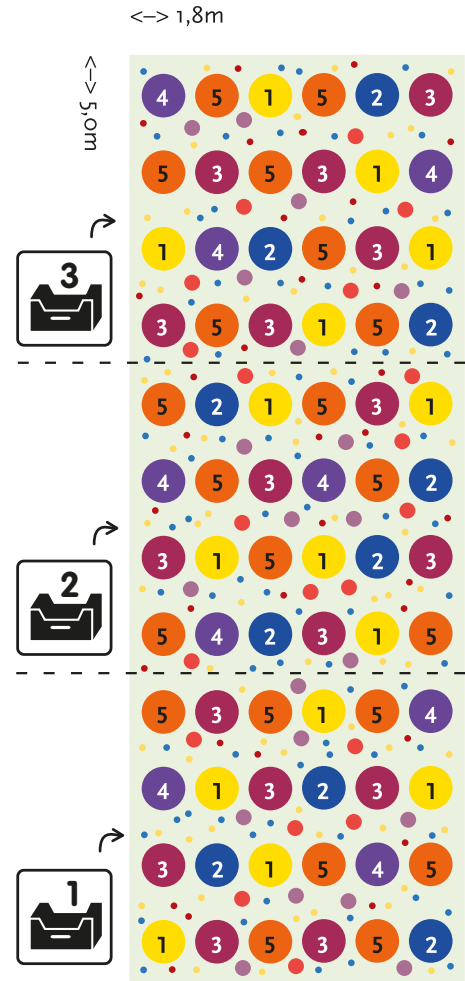
Tram Vivas

'Pippi'© 9m²

Eine bunte Sammlung an Pflanzen und Blumenzwiebeln, die zusammen eine volle Bepflanzung ergeben. Fröhlich anzuschauen und auch für Bienen und Schmetterlinge anziehend. Die Stauden beginnen mit Geum früh zu blühen und enden im Herbst mit Sedum und Rudbeckia.



Paket **Sommer-**blumenzwiebeln



BEPFLANZUNGSPLAN

Geliefert im Topf

1	= Rudbeckia	15x
2	= Agastache	10x
3	= Sedum	17x
4	= Geranium	9x
5	= Geum	21x
		<hr/> 72x

Geliefert als Blumenzwiebel

	Blumenzwiebelmischung (Herbst)	400x
	Lilium (Sommer)	20x
	Crocosmia (Sommer)	20x





Paket
Frühlings-
blumenzwiebeln



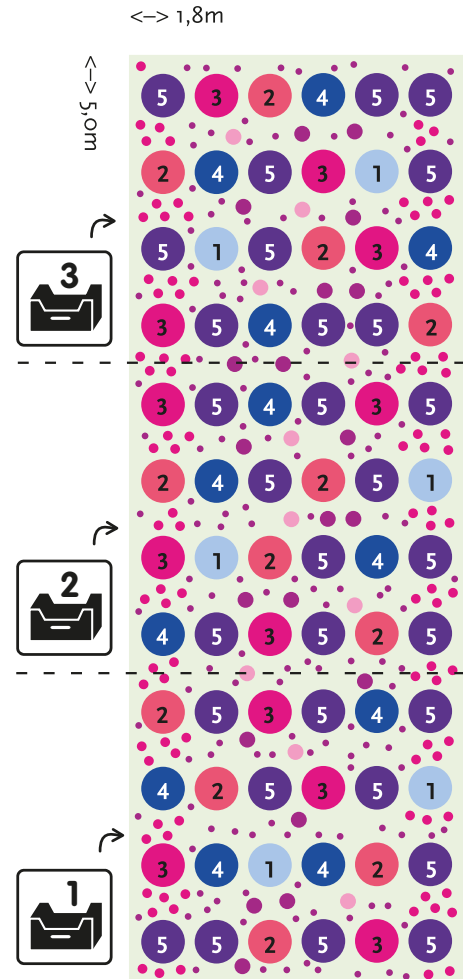
Tram Vivas

'Sandra'© 9m²

'Sandra' sorgt durch Blätter und Blumen für eine lila-violette Farbenpracht. Jeder Moment in der Wachstumsaison hat seine Reize, da sich die Blumenformen und die Blüte in schnellem Tempo abwechseln. Im Hochsommer zeigt sich dann ein schönes, vielfältiges und besonders ausgefülltes Pflanzbeet.



Paket **Sommerblumenzwiebeln**



BEPFLANZUNGSPLAN

Geliefert im Topf

1	= Perovskia	6x
2	= Echinacea	12x
3	= Sidalcea	12x
4	= Agastache	12x
5	= Salvia	30x
		<hr/> 72x

Geliefert als Blumenzwiebel

🌱	Blumenzwiebelmischung (Herbst)	290x
●	Anemone (Sommer)	100x
●	Liatris (Sommer)	20x
●	Lilium (Sommer)	10x



Anlage von Beeten



Um den Pflegeaufwand auf ein Mindestmaß zu beschränken, ist es wichtig, dass zum Zeitpunkt der Pflanzung optimale Bedingungen für die Pflanzen vorherrschen.

Bereits vorhandene Beete in Grünflächen: Wenn am Pflanzungsort bereits Pflanzen wachsen, ist der Boden dort stabil und können eventuelle Probleme leicht erkannt und gegebenenfalls gelöst werden. Es könnte zum Beispiel ein Entwässerungsproblem, Unkrautwuchs oder zu viel Schatten durch umringende Pflanzen vorliegen.

Neue Beete: Manche Beete können nicht mithilfe von einfachen Maßnahmen auf die Bedürfnisse von mehrjährigen Pflanzen abgestimmt werden. In dem Fall bleibt nichts anderes übrig, als neue Erde aufzuschütten oder den bestehenden Boden radikal zu verbessern. Beim Austausch des Bodens sollte der neue Bodentyp dem Bodentyp des Umfelds gleichen, um die Einheit nicht zu zerstören.

Wurzelunkrautfreier Boden: Wurzelunkräuter wie Giersch, Zaunwinde, Quecke usw. in einem Beet mit mehrjährigen Pflanzen erhöhen den Pflegeaufwand. Es ist unerlässlich, Wurzelunkräuter, aber auch Pfahlwurzelunkräuter, im Vorfeld zu entfernen. Dafür muss der Boden gut umgegraben werden. Je nach Bodenqualität reicht die Zugabe eines organischen Stoffes (pro zehn

oder fünfzehn Zoll Erde) in der Regel aus. Unserer Pflanzen werden mit einer Sicherheitsration an Nährstoffen geliefert, die für eine Wachstumssaison ausreicht.

Pflanzzeit: Normalerweise gilt der Frühling als Pflanzzeit, weil die Pflanzen dann eine ganze Saison Zeit haben, auszuwachsen. In der Praxis wird ebenso häufig Mitte Juni gepflanzt. Das ist ein guter Zeitpunkt, weil die meisten Unkräuter dann noch leicht vernichtet werden können und noch genügend Regen fällt.

Mulch: Da es noch eine Saison dauert, bis die Pflanzen gut entwickelt sind, empfiehlt es sich, zusätzliche Maßnahmen gegen Unkraut zu ergreifen, wie die Anbringung einer Mulchschicht. Dazu werden häufig Holzschnitzel oder Rindenmulch verwendet. Diese Materialien werden relativ schnell zersetzt, was aber für mehrjährige Pflanzen nach der ersten Saison kein Problem darstellt. Ein Nachteil ist, dass die Zersetzung von Mulch das Kohlenstoff/Stickstoff-Verhältnis im Boden aus dem Gleichgewicht bringt. Mulch enthält viel Kohlenstoff und für seine Zersetzung wird dem Boden Stickstoff entzogen. Die Pflanzen können dadurch vergilben.

Pflege



Der höchste Pflegeaufwand ergibt sich unmittelbar nach der Pflanzung.

Jäten im ersten Jahr: Im Laufe des ersten Jahres muss nach der Pflanzung während der Wachstumsaison Unkraut gejätet werden. Dies muss von Hand geschehen. Verwendung einer Hacke könnte die neuen Pflanzentriebe beschädigen, wodurch das Beet sich nicht schnell genug vollständig entwickeln kann. Das ist vor allem bei Pflanzen, die unterirdische Triebe bilden, sehr wichtig. Die Erfahrung hat uns gelehrt, dass der Pflegeaufwand in den Folgejahren stark abnimmt, wenn im ersten Jahr systematisch gejätet wird.

Die Pflanzen nicht vor dem Winter

zurückschneiden: Die meisten Pflanzen verblühen im Herbst. Die Blätter werden braun und die Blütenstiele bieten einen hübschen winterlichen Anblick. Die verwelkten Blätter bilden auch eine Schutzschicht, die für den Austrieb im Frühling von wesentlicher Bedeutung ist. Bevor die Pflanzen zu Anfang des Frühlings austreiben, müssen die verwelkten Pflanzenteile entfernt werden. Die Pflanzen können dann auf 10 cm zurückschnitten werden.

Zusatzdüngung: Ist in der Regel nicht notwendig. Wichtiger ist es, den richtigen Gehalt an organischen Stoffen aufrechtzuerhalten. Beachten Sie dazu die weiter oben in diesem Kapitel gegebenen Informationen zu einer auf die Pflanzenbedürfnisse abgestimmten Düngung.

Größe/Schnitt: Mehrjährige Pflanzen müssen nicht unbedingt zurückgeschnitten werden. Wenn die Pflanze an ihrem Platz bleibt, werden die verwelkten Teile von den neuen Trieben verdrängt. Für eine umfassende Beetverwaltung mit einem Tram Robuste-Konzept kann das die Lösung sein.

Jäten in den Folgejahren: In den Folgejahren reicht gelegentliches Jäten von Unkraut völlig aus. Um den ordnungsgemäßen Einsatz unseres Tram Robuste- und Tram Vivas-Sortiments zu gewährleisten, sollte der Boden schnell abgedeckt werden, sodass Unkraut sich gar nicht erst entwickeln kann.



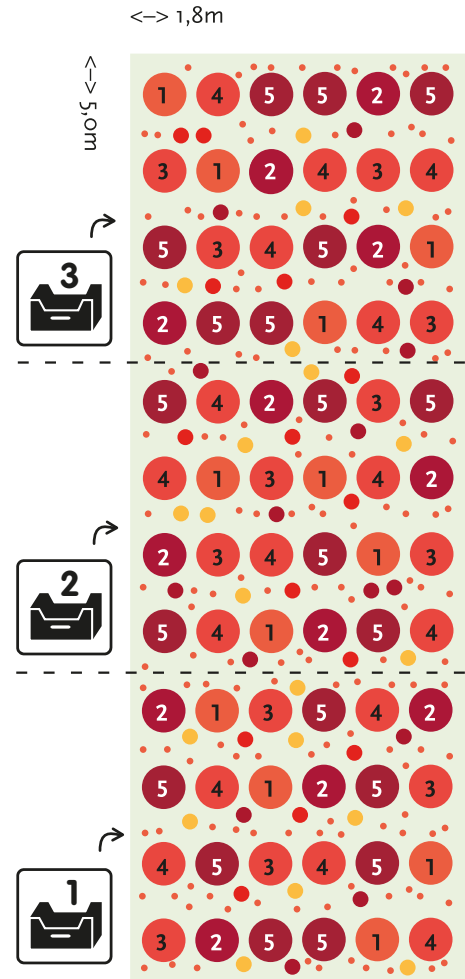
Paket
Frühlings-
blumenzwiebeln



Tram Vivas

'Sophie'© 9m²

'Sophie' ist durch warme Orange- und Rottöne geprägt und erreicht eine Höhe von maximal 60 cm. Besonders geeignet für Pflanzbeete an Verkehrskreuzungen, an denen eine gute Sicht für Verkehrsteilnehmer von wesentlicher Bedeutung ist.



BEPFLANZUNGSPLAN

Paket **Sommerblumenzwiebeln**




Geliefert im Topf

1	= Achillea	12x
2	= Sedum	12x
3	= Potentilla	12x
4	= Geum	16x
5	= Heuchera	20x
		<hr/> 72x

Geliefert als Blumenzwiebel

•••	Blumenzwiebelmischung (Herbst)	130x
●	Crocosmia (Sommer)	15x
●	Crocosmia (Sommer)	20x
●	Lilium (Sommer)	15x





29543



Paket
Frühlings-
blumenzwiebeln

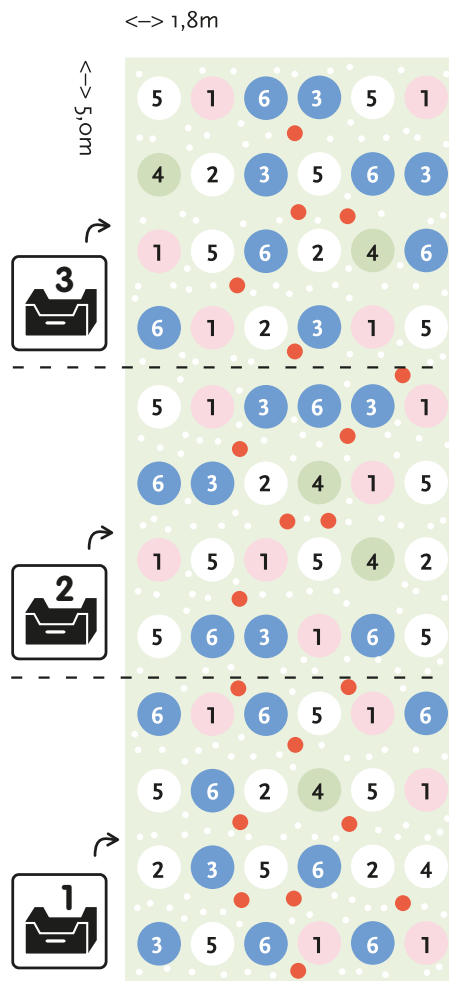
Tram Vivas

'Titia'© 9m²

'Titia' entfaltet im Frühling zahlreiche Weißtöne, die sich schon bald gegen einen blauen Teppich abzeichnen. Wenn der Sommer einsetzt, geht die Farbenvielfalt in Weiß-Lila über. Auf reichhaltigen Lehmböden gewinnt die Pflanzung schneller an Höhe. Hervorragend geeignet für Kreisverkehre und Einkaufsviertel.



Paket Sommerblumenzwiebeln



BEPFLANZUNGSPLAN

Geliefert im Topf

① = Helleborus	16x
② = Anemone	8x
③ = Geranium	10x
④ = Hesperis	6x
⑤ = Aster	16x
⑥ = Brunnera	16x
	<hr/> 72x

Geliefert als Blumenzwiebel

⊕ Blumenzwebelmischung (Herbst)	285x
● Lilium (Sommer)	20x







Alle Tram Vivas-Konzepte haben dank der mitgelieferten gemischten Blumenzwiebelpakete **eine schön kombinierte Blütenfolge.**

TRAM PRAIRIE

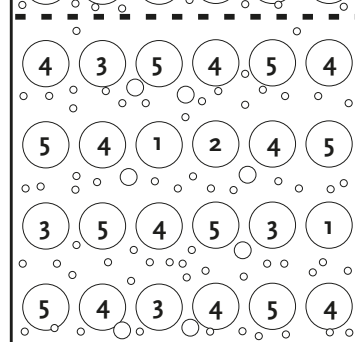
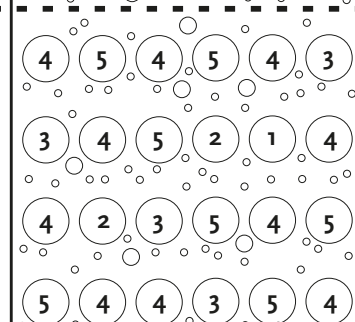
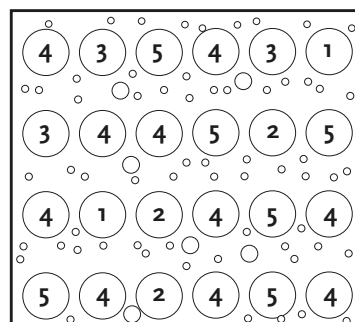


TRAM PRAIRIE

9M² (5M X 1,8M)

Das Konzept besteht aus

- 72 Stauden im 9 cm Ø Topf
- 1 Paket mit im Frühjahr blühenden Blumenzwiebeln (mehrjährig)
- 1 Paket mit im Sommer blühenden Blumenzwiebeln (mehrjährig)



Tram Prairie, trockenheitsbeständige Bepflanzung

Beim Klimawandel liegt der Schwerpunkt meistens darauf, dass es im Durchschnitt wärmer werden wird, da mehr CO² in der Luft enthalten ist. Das stimmt, doch in den vergangenen Jahren haben wir selbst bereits erlebt, dass es auch andere Konsequenzen wie Perioden mit Trockenheit, Hitze und Regengüsse gibt. Das hat wiederum Folgen für die Wahl des Pflanzensortiments für öffentliche Grünanlagen.



Trockenheitsbeständige Pflanzen eignen sich besser, um längere Trockenperioden zu überbrücken, und verbrauchen weniger Grundwasser. Obwohl alle Klimaszenarien einen Anstieg der mittleren Temperaturen im Winter aufweisen, muss diese Bepflanzung auch frostbeständig sein. Mediterrane Bepflanzung kann somit nicht ohne weiteres eingesetzt werden!

Die Wahl einer Bepflanzung, die an das Wetter der Zukunft angepasst ist, trägt zu einem geringen Pflegeaufwand bei.

Wichtige Beachtungspunkte bei einer Tram Prairie-Bepflanzung:

- Die Pflanzenauswahl ist nicht die einzige Art und Weise, um einer Hitzewelle standzuhalten. Eine gute Einrichtung der Pflanzstandorte ist mindestens ebenso wichtig. Eine gute Bodenqualität mit ausreichenden organischen Substanzen oder Lehm darin trägt dazu bei, dass das Wasser länger gespeichert wird.
- Das Arbeiten mit ausreichend großen Pflanzbeeten oder Kübeln bietet den Pflanzenwurzeln ein größeres Volumen, aus dem sie sich bedienen können.
- Sorgen Sie im Falle übermäßiger Nässe für eine gute Drainage.
- Die meisten trockenheitsbeständigen Pflanzen lieben auch die Sonne. Pflanzen Sie diese nicht an einem schattigen Standort.

Tram Prairie-Auswahlkriterien

- 4-7 verschiedene Stauden
- Trockenheitstolerant
- Winterfest und krankheitsresistent
- Geschlossene Vegetation innerhalb eines Jahres
- Mehrjährige Blumenzwiebeln
- Lebensdauer der Stauden von mindestens 5 Jahren



29651

Paket
Frühlings-
blumenzwiebeln



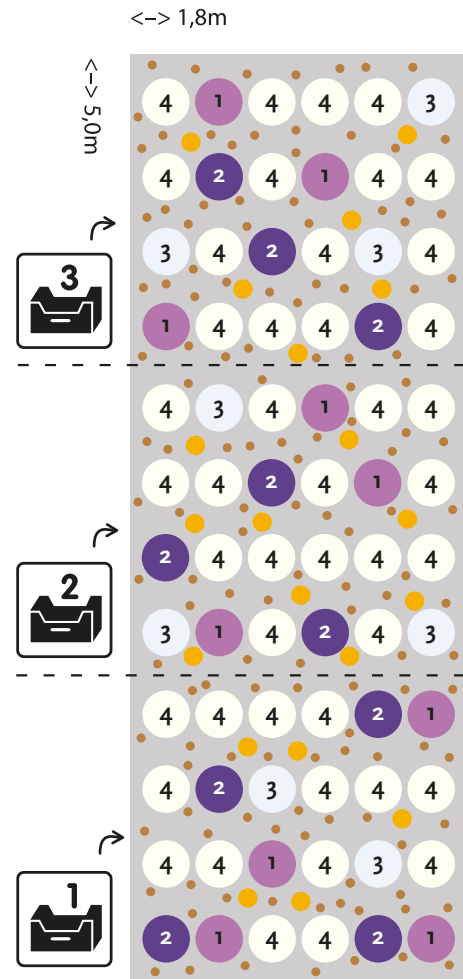
Tram Prairie

'Blackfoot'© 9m²

Dieses Konzept hat insbesondere durch die Blattstruktur und -farbtöne eine bezaubernde Ausstrahlung. Füllt den Platz gut aus, sodass der Unkrautwuchs gering ist.



Paket **Sommer-**blumenzwiebeln



BEPFLANZUNGSPLAN

Geliefert im Topf

① = Geranium	10x
② = Aster	10x
③ = Artemisia	8x
④ = Melica	44x
	72x

Geliefert als Blumenzwiebel

● Blumenzwiebelmischung (Herbst)	300x
● Crocosmia (Sommer)	20x





29648

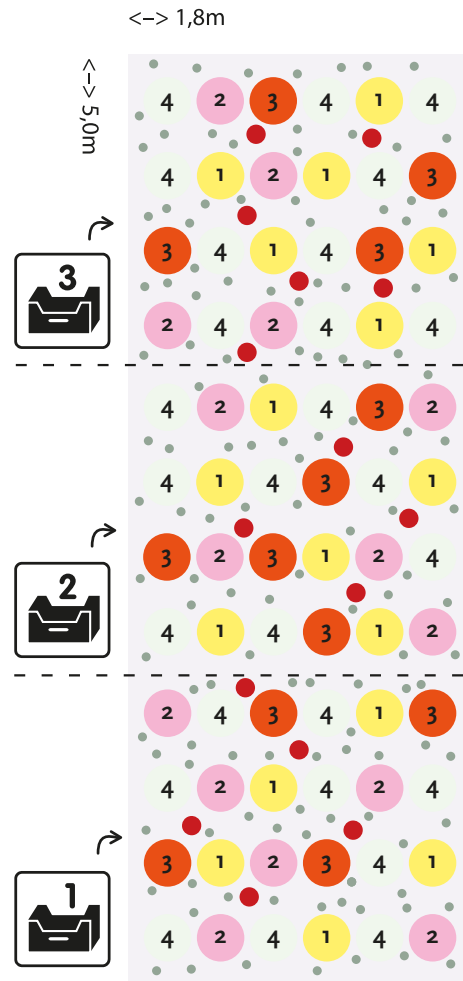
Paket
Frühlings-
blumenzwiebeln



Tram Prairie

'Comanche'© 9m²

Blütenreich mit einer natürlichen Ausstrahlung. Eine wichtige Hauptrolle im Frühsommer für die Schafgarbe, woraufhin die anderen Pflanzen übernehmen.




BEPFLANZUNGSPLAN

Geliefert im Topf

1	= Achillea	17x
2	= Sedum	15x
3	= Potentilla	13x
4	= Sesleria	27x
		<hr/> 72x

Geliefert als Blumenzwiebel

☘	Blumenzwiebelmischung (Herbst)	200x
●	Lilium (Sommer)	15x



Paket Sommerblumenzwiebeln





29636

Paket
Frühlings-
blumenzwiebeln



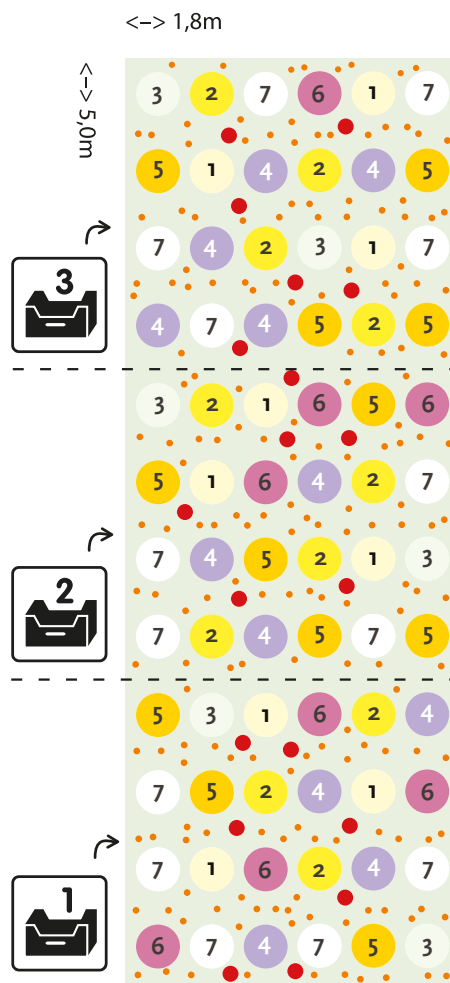
Tram Prairie

'Hiawatha'© 9m²

Ein voluminöses Konzept mit Blättönen in Grau und Grün. Reich blühend von früh bis spät in Gelb und Blau. Mit Akzentfarbe orange/rot mit Blumenzwiebeln.



Paket Sommerblumenzwiebeln



BEPFLANZUNGSPLAN

Geliefert im Topf

1	= Phloxis	9x
2	= Achillea	11x
3	= Festuca	6x
4	= Agastache	12x
5	= Solidago	12x
6	= Stachys	8x
7	= Anaphalis	14x
		<hr/> 72x

Geliefert als Blumenzwiebel

	Blumenzwiebelmischung (Herbst)	300x
	Lilium (Sommer)	15x



Index

BIO DAHLIEN

'Alfa'	11	'Bishop of Dover'	32	'Fired Up'	19
'Belle de Beauvais'	11	'Bishop of Leicester'	32	'First Love'	32
'Bravo'	11	'Bishop of Llandaff'	32	'Fjoer'	15
'Cha Cha'	11	'Bishop of Oxford'	32	'Fleurel'	23
'Charlie'	11	'Bishop of York'	32	'Fragile'	18
'Claudius'	11	'Black Jack'	19	'Fringed Star'	26
'Dedra'	11	'Blue Bayou'	16	Fubuki Orange	32
'Delta'	11	'Blue Boy'	22	Fubuki Rot	32
'Felicia'	11	'Blue Record'	17	'Glorie van Heemstede'	23
'Foxtrot'	12	'Bluesette'	18	'Glorie van Noordwijk'	23
'Gerda'	12	'Bluetiful'	22	'Gold Crown'	19
'Helena'	12	'Bocherell'	22	'Golden Scepter'	27
'Justice'	12	'Bolero'	30	'Guusje'	15
'Kilo'	12	'Bonne Esperance'	29	'Happy Butterfly'	27
'Lima'	12	'Booster'	15	'Harmony'	30
'Mama'	12	'Bora Bora'	19	'Hartenaas'	26
'Marga'	12	'Boy Scout'	29	'Hawaii'	23
'November'	12	'Braveheart'	30	'Hayley Jane'	19
'Olivia'	12	'Bright Eyes'	15	'Holland Festival'	23
'Oscar'	13	'Bristol Stripe'	22	'Hollyhill Lemon Ice'	23
'Papa'	13	'Café au Lait'	22	'Honey'	16
'Patricia'	13	'Cambridge'	25	Honka Gelb	18
'Tango'	13	'Caproz Pizzazz'	22	Honka Rosa	19
'The Cheezer'	13	'Cézanne'	31	Honka Rot	19
'Unify'	13	'Chat Noir'	19	'Hy Pimento'	19
'Yankee'	13	'Clair Obscur'	19	'Ice Crystal'	26
'Whisky'	13	'Cobra'	31	'Imagion'	23
		'Colorado'	15	'Inca'	16
		'Dakota'	20	'Inland Dynasty'	19
		'Daniella'	29	'Innocent Silence'	23
		'Danique'	22	'Jan van Schaffelaar'	27
		'Dark Butterfly'	27	'Jennifer Mary Ellen'	23
		'Dark Fubuki'	32	'Jive'	16
		'Dark'	18	'Jowey Hubert'	29
		'Date'	32	'Jowey Linda'	29
		'David Howard'	23	'Jowey Martina'	30
		'Dazzling Sun'	23	'Jowey Mirella'	30
		'Dixie'	30	'Juliet'	33
		'Dora'	30	'Jura'	19
		'Duet'	23	'Karma Lagoon'	23
		'Dutch Explosion'	19	'Karma Purple Corona'	19
		'Edge of Joy'	18	'Karma Serena'	23
		'Encore'	26	'Kelsey Annie Joy'	26
		'Evanah'	23	'Kelvin Floodlight'	23
		'Eveline'	29	'Kennemerland'	20
		'Explosion'	23	'Kiev'	25
		'Extase'	18	'Latin'	30
		'Fabula'	20	'Le Castel'	24
		'Facet'	29	'Liquid Desire'	26
		'Famosa'	20	'Little Swan'	15
		'Fanfare'	30	'Lucky Number'	24
		'Fashion Monger'	26	'Ludwig Helfert'	20
		'Fenna Baay'	16	'Mambo'	16
		'Ferncliff Illusion'	19	'Manhattan Island'	25
		'Festivo'	22	'Marcel Dassault'	24
		'Fire and Ice'	18	'Marcel'	15

DAHLIA

'Akita'	22				
'Alfred Grille'	26				
'All Directions'	22				
'Alstergruss'	26				
'Ambition'	26				
'American Dream'	19				
'American Sunset'	22				
'Apache'	26				
'Arabian Night'	22				
'Arbatax'	29				
'Arizona'	15				
'Arnhem'	18				
'Art Deco'	31				
'Art Fair'	31				
'Art Nouveau'	31				
'Astra'	15				
'Babylon'	22				
'Babylon Brons'	22				
'Babylon Rose'	22				
'Bantling'	27				
'Bella Estrella'	15				
'Berliner Lemon'	18				
'Bilbao'	25				
'Bishop of Auckland'	32				
'Bishop of Canterbury'	32				

'Mary Eveline'	26	'Sakura Fubuki'	32	Anemone de Caen 'The Bride'	46
'Melissa'	24	'Sangria'	20	Anemone St. Brigitte Mischung	46
'Meteorite'	18	'Seduction'	25		
'Meva'	24	'Serenade'	31	B	
'Mingus Randy'	20	'Singer'	31	Begonia bertinii	41
'Missis Dutch'	24	'Sisa'	18	Begonia doppelte Mischung	41
'Monet'	31	'Sneezy'	27	Begonia Non Stop Mischung	41
'My Love'	20	'Snowflake'	27	Begonia pendula Mischung	41
'Myama Fubuki'	32	'Souvenir d'Été'	30		
'Mystery Day'	24	'Spaßmacher'	20	C	
'Nashville'	18	'Star Wars'	30	Canna 'Angèle Martin'	42
'Natal'	27	'Stolze von Berlin'	29	Canna 'Brillant'	42
'Nescio'	27	'Strawberry Cream'	30	Canna 'Cleopatra'	42
'Night Butterfly'	22	'Striped Vulcan'	20	Canna 'Florence Vaughan'	42
'Night Silence'	24	'Summer Flame'	25	Canna 'Ingeborg'	42
'Noël'	24	'Sunset Tropical'	25	Canna 'Louis Cottin'	42
'Omega'	20	'Sunshine'	27	Canna 'Omega'	42
'Orange Nugget'	18	'Swing'	30	Canna 'Orange Perfection'	42
'Orange Perception'	29	'Tahiti Sunrise'	18	Canna 'Palida'	42
'Orange Web'	15	'Tartan'	25	Canna 'Pink Futurity'	42
'Orfeo'	20	'Taxi Driver'	30	Canna 'Pink Perfection'	42
'Pablo'	31	'Teesbrook Audrey'	26	Canna 'Pretoria'	42
'Pacific Ocean'	24	Topmix Purple	29	Canna 'Purpurea'	42
'Park Princess'	17	'Totally Tangerine'	16	Canna 'Richard Wallace'	42
'Park Record'	17	'Toto'	16	Canna 'Stuttgart'	43
'Party'	33	'Tsuki-Yori-No-Shisha'	26	Canna 'Vanilla Cream'	43
'Paso Doble'	16	'Vancouver'	25	Canna 'Wyoming'	43
'Peaches and Cream'	24	'Veritable'	20	Cosmos atrosanguineus	46
'Pink Coat'	16	'Vuurvogel'	20	Crinum powellii	46
'Pink Isa'	27	'White Coat'	17	Crinum powellii 'Alba'	46
'Pink Perception'	29	'Wittem'	18	Crinum powellii 'Cintho Alpha'	46
'Pink Starfish'	15	'Witteman's Best'	20	Crocasmia 'Emily McKenzie'	46
'Platinum Blonde'	16	'Yellow Coat'	17	Crocasmia 'George Davison'	46
'Playa Blanca'	17	'Yellow Perception'	29	Crocasmia 'Lucifer'	46
'Pooh'	26	'Yellow Sneezy'	27	Crocasmia 'Peach Melba'	46
'Prämie 18'	24	'Zahra'	16	Crocasmia 'Prince of Orange'	46
'Pride One'	15			Crocasmia 'Rosey Cloud'	46
'Prince Carnaval'	24	SONSTIGES		Crocasmia 'Sunglow'	46
'Princess Erika'	24			Crocasmia 'Sunlover'	47
'Princess'	33	A			
'Procyon'	24	Acidanthera bicolor	45	E	
'Pulp Fiction'	30	Agapanthus Blau	43	Eucomis autumnalis	47
'Purpinka'	16	Agapanthus Dunkelblau	43	Eucomis bicolor	47
'Purple Coat'	17	Agapanthus Hellblau	43	Eucomis comosa	47
'Purple Flame'	24	Agapanthus Wei	43	Eucomis 'Montana'	47
'Purple Gem'	20	Amarine 'Anastasia'	45		
'Rebecca's World'	24	Amarine 'Aphrodite'	45	F	
'Red Arizona'	16	Amaryllis belladonna	45	Freesia Mischung	47
'Red Coat'	17	Amaryllis sonatini 'Balentino'	43		
'Red Pigmy'	17	Amaryllis sonatini 'Helios'	43	G	
'Red Starfish'	15	Amaryllis sonatini 'Swan Lake'	43	Galtonia candicans	47
'Reddy'	29	Amaryllis sonatini 'Veneto'	43	Galtonia viridiflora	47
'Romeo'	33	Anemone de Caen 'Hollandia'	46	Gladiolus 'Alannah'	36
'Roodkapje'	27	Anemone de Caen Mischung	46	Gladiolus 'Alpha'	36
'Roxy'	27	Anemone de Caen 'Mr. Fokker'	46	Gladiolus 'Back Star'	36
'Sabina'	15	Anemone de Caen 'Sylphide'	46	Gladiolus 'Blondie'	37



Gladiolus 'Patty'	37
Gladiolus 'Peter Pears'	36
Gladiolus primulinus 'Las Vegas'	38
Gladiolus 'Silvia'	37
Gladiolus 'Sunshine'	36
Gladiolus 'Tibet'	36
Gladiolus tubergenii 'Bibi'	38
Gladiolus tubergenii 'Charming Beauty'	38
Gladiolus 'Union Jack'	36
Gladiolus 'Vuelta'	36

H

Helianthus 'Lemon Queen'	47
Helianthus multiflorus 'Loddon Gold'	47
Helianthus tuberosus	47
Helleborus niger	45
Helleborus orientalis	45

I

Incarvillea delavayi	47
Incarvillea delavayi 'Snow Top'	47
Iris germanica 'Babbling Brook'	44
Iris germanica 'Black Dragon'	44
Iris germanica 'Blushing Pink'	44
Iris germanica 'China Dragon'	44
Iris germanica 'Edith Wolford'	44
Iris germanica 'Grand Chief'	44
Iris germanica 'Harvest of Memories'	44
Iris germanica 'Immortality'	44
Iris germanica 'Loop the Loop'	44
Iris germanica 'Lovely Again'	44
Iris germanica 'Senlac'	44
Iris Holländisch 'Apollo'	43
Iris Holländisch 'Blue Magic'	43
Iris Holländisch Mischung	44
Iris Holländisch 'Saturnus'	43
Iris Holländisch 'Telstar'	44
Iris sibirica 'Chartreuse Bounty'	44
Iris sibirica 'Dance Ballerina Dance'	44
Iris sibirica 'Flight of Butterflies'	45
Iris sibirica 'Hubbard'	45
Iris sibirica 'Imperial Velvet'	45
Iris sibirica 'Reddy Maid'	45
Ismene festalis	47

L

Liatrix spicata 'Floristan Alba'	47
Liatrix spicata Rosa	47
Lilium 'Apricot Fudge'	38
Lilium 'African Queen'	40
Lilium 'Altari'	41
Lilium 'Big News'	39
Lilium 'Black Charm'	38
Lilium 'Courier'	38
Lilium 'Difference'	40
Lilium 'Exotic Sun'	39

Lilium 'Forever Susan'	38
Lilium 'Four Queens'	38
Lilium 'Friso'	40
Lilium 'Garden Affaire'	41
Lilium 'Golden Splendor'	40
Lilium 'Hocus Pocus'	39
Lilium lancifolium	40
Lilium 'Lovely Day'	39
Lilium 'Lucky Angel'	39
Lilium 'Magnefique'	40
Lilium 'Nello'	38
Lilium 'Netty's Pride'	38
Lilium 'Orange Emperor'	40
Lilium 'Pavia'	38
Lilium 'Pieton'	38
Lilium 'Pink Giant'	40
Lilium 'Pink Perfection'	40
Lilium 'Purple Marble'	40
Lilium 'Purple Prince'	41
Lilium 'Red Velvet'	40
Lilium 'Royal Sunset'	38
Lilium 'Stargazer'	39
Lilium 'Strawberry Event'	38
Lilium 'Tresor'	38
Lilium 'Viva la Vida'	39
Lilium 'White Brush'	39
Lilium 'White Triumphator'	40
Lilium 'Yellow Bruse'	40
Lilium 'Yellow Brush'	39
Lilium 'Yelloween'	40
Lilium 'Zeba'	40

N

Nerine bowdenii 'Pearls of Cherry'	47
Nerine bowdenii Rosa	48
Nerine bowdenii 'Vesta'	48
Nerine bowdenii Weiß	48

O

Ornithogalum saundersiae	48
Ornithogalum thyrsoides	48
Oxalis deppei	48
Oxalis triangularis	48

P

Paeonia 'Dr. Alexander Fleming'	45
Paeonia 'Laura Dessert'	45
Paeonia 'Sarah Bernhardt'	45
Paeonia 'Shirley Temple'	45
Polianthus tuberosa 'The Pearl'	48

T

Tigridia pavonia 'Alba'	48
Tigridia pavonia 'Aurea'	48
Tigridia pavonia 'Lilacea'	48

Gladiolus Butterfly Mischung	37
Gladiolus 'Cimarosa'	36
Gladiolus colvillii 'Addi'	37
Gladiolus 'Fidelio'	37
Gladiolus 'Green Star'	36
Gladiolus 'Hunting Song'	36
Gladiolus 'Kelly'	36
Gladiolus Mischung	37
Gladiolus 'Mombasa'	36
Gladiolus 'Mon Amour'	36
Gladiolus 'Mr. Sandman'	36
Gladiolus nanus 'Halley'	38
Gladiolus nanus Mischung	37
Gladiolus 'Nova Lux'	36

Tigridia pavonia Mischung	48	Begonia 'Braveheart® Rose Bicolor'	100	Dahlia 'Pulp Fiction'	97
Triteleia laxa 'Queen Fabiola'	48	Begonia Non Stop Gelb	99	Dahlia 'Purple Flame'	97
Z		Begonia Non Stop Orange	99	Dahlia 'Purple Gem'	98
Zantedeschia Supri-All Black	41	Begonia Non Stop Rosa	99	Dahlia 'Requiem'	98
Zantedeschia Supri-Bi-Color Rosa und Weiß	41	Begonia Non Stop Rot	99	Dahlia 'Serenade'	98
Zantedeschia Supri-Gelb	41	Begonia Non Stop Weiß	99	Dahlia 'Swing'	98
Zantedeschia Supri-Mischung	42	Begonia pendula Gelb	100	Dahlia Topmix 'Facet'	98
Zantedeschia Supri-Orange	41	Begonia pendula Orange	100	Dahlia Topmix Purple	98
Zantedeschia Supri-Rosa	41	Begonia pendula Rosa	100	Dahlia 'Witteman's Best'	98
Zantedeschia Supri-Rot	41	Begonia pendula Rot	100	Dahlia 'Yellow Sneezzy'	98
Zantedeschia Supri-Schwarz	41	Begonia pendula Weiß	100	Ensete Rot	101
Zantedeschia Supri-Violett	42	Begonia Rex Beleaf 'Inca Night'	100	Liatris spicata 'Floristan Alba'	101
Zantedeschia Supri-Weiß	41	Begonia semperflorens 'Apple Blossom'	100	Liatris spicata Rosa	101
		Canna 'Alaska'	99	Tulbaghia violacea	101
		Canna 'Australia'	99	Zantedeschia Supri-Gelb	98
		Canna 'Bengal Tiger'	99	Zantedeschia Supri-Orange	98
		Canna 'Cannova Pink'	99	Zantedeschia Supri-Rosa	98
		Canna 'Cleopatra'	99	Zantedeschia Supri-Rot	98
		Canna 'Durban'	99	Zantedeschia Supri-Schwarz	98
		Canna 'Gran Canaria'	99	Zantedeschia Supri-Violett	98
		Canna 'Kreta'	99	Zantedeschia Supri-Weiß	98
		Canna 'Madeira'	99		
		Canna 'Pacific Beauty'	99	MASCHINELLE PFLANZUNG	
		Canna 'Tenerife'	99	'Bee Happy'®	107
		Cosmos atrosanguineus	101	'Costa Dorada'®	108
		Dahlia 'Alfa'	96	'Hot Summer'®	109
		Dahlia 'Babylon Rose'	96		
		Dahlia 'Bantling'	96	NACHHALTIG	
		Dahlia 'Bishop of Auckland'	96		
		Dahlia 'Blue Record'	96	TRAM PRAIRIE	
		Dahlia 'Bonne Esperance'	96	'Blackfoot'®	153
		Dahlia 'Chat Noir'	96	'Comanche'®	155
		Dahlia 'Delta'	96	'Hiawatha'®	157
		Dahlia 'David Howard'	96		
		Dahlia 'Dutch Explosion'	96	TRAM ROBUSTE	
		Dahlia 'Garden Wonder'	96	'Andromeda'®	114
		Dahlia 'Glorie van Noordwijk'	96	'Aquarius'®	115
		Dahlia Honka Gelb	96	Trio 'Doppler'®	116
		Dahlia Honka Rot	96	Trio 'Halo'®	117
		Dahlia 'Inland Dynasty'	96	Duo 'Mars'®	118
		Dahlia 'Jowey Martina'	96	Trio 'Pioneer'®	122
		Dahlia 'Jura'	97	Trio 'Ranger'®	123
		Dahlia 'Karma Lagoon'	97		
		Dahlia 'Kelvin Floodlight'	97	TRAM VIVAS	
		Dahlia 'Kennemerland'	97	'Annette'®	127
		Dahlia 'Ludwig Helfert'	97	'Christa'®	129
		Dahlia 'Mambo'	97	'Esmeralda'®	131
		Dahlia 'My Love'	97	'Leonieke'®	133
		Dahlia 'Natal'	97	'Marleen'®	137
		Dahlia 'Paso Doble'	97	'Pippi'®	139
		Dahlia 'Pink Butterfly'	97	'Sandra'®	141
		Dahlia 'Playa Blanca'	97	'Sophie'®	145
		Dahlia 'Pooh'	97	'Titia'®	147
		Dahlia 'Pride One'	97		
		Dahlia 'Princess'	97		
		Dahlia 'Princess Erika'	97		
VORGETRIEBENE					
Agapanthus Blau	100				
Agapanthus Weiß	100				
Alstroemeria Gelb	100				
Alstroemeria 'Indian Summer'	101				
Alstroemeria Rosa	100				
Alstroemeria Rot	100				
Alstroemeria 'Summer Breeze'	101				
Alstroemeria Violett	101				
Alstroemeria Weiß	101				

Konnten Sie sich entscheiden?
**Wir wünschen Ihnen einen
schönen Sommer!**



Symbole



Größe der Blumenzwiebeln
(Umfang in cm)



Höhe in cm



Durchmesser der Blüten in cm



Blütezeiten



Blätterart
Dunkel



Blätterart
Gestreift



Blätterart
Marmoriert



Dichte der Pflanzung pro m²:
Blumenzwiebeln zwischen
Blumenzwiebeln



Dichte der Pflanzung pro m²:
Blumenzwiebeln zwischen
einjährigen Pflanzen



Für die Schnittblume
Empfehlenswert



Für die Schnittblume
Sehr empfehlenswert



**Bei Einzelpflanzung ist
Stützen empfehlenswert**



**Pflanzen in Kübel oder
Schale möglich**



Topfinhalt in Liter



Duft
Leichter Duft



Duft
Starker Duft



Pflanztiefe in cm



„Höhe“ der Pflanzung
Spitze der Zwiebel auf
Bodenhöhe



„Höhe“ der Pflanzung
Zwiebelhals auf Bodenhöhe



Mehnjährige Blüte



Verwilderung
Natürliche Vermehrung



Frostsicher
Sorte, unempfindlich bis
0° C, -5° C oder -15° C.



Größe der Knollen
(L, XL, XXL)



Vorgetriebene Pflanzen:
Sorten, die auch vorgepflanzt im
Topf geliefert werden



Bodenfeuchtigkeit
Bevorzugt einen gut
durchlässigen Boden



Bodenfeuchtigkeit
Bevorzugt einen schön
feuchten Boden



Bodenfeuchtigkeit
Bevorzugt einen sehr
feuchten Boden



**Braucht einen
sauren Boden**



**Braucht einen
humusreichen Boden**



Standort
Bevorzugt einen sonnigen
Standort



Standort
Bevorzugt einen halbschattigen
Standort



Standort
Bevorzugt einen schattigen
Standort



Bodenart
Geeignet für leichte Böden
(sandige und torfige Böden)



Bodenart
Geeignet für mittelschwere
Böden (sandig-tonige Böden mit
schluffig-tonigem Anteil)



Bodenart
Geeignet für schwere Böden
(schluffig-tonige Böden)



Insektenfreundlich

Unsere Stempel



Besonders empfehlenswert
Sorte, die wir empfehlen



Neu
Neuheit dieses Jahres



Unsere Spezialitäten



Bee Wise
Attraktiv für Bienen und
Schmetterlinge



Maschinelle Pflanzung
Sorte, die wir mit unserer
Pflanzmaschine pflanzen können



Verver Export
Hasselaarsweg 30
1704 DX Heerhugowaard
Niederlande

T: 00 31 72 505 1481
E: info@ververexport.de
I: www.ververexport.de



Produkte von höchster Qualität



**Exzellente und sorgfältig
zusammengestellte
Mischungen und Konzepte**



Technisches Know-how



**Verlässlicher, zukunftssträchtiger
und innovativer Partner**



**Unsere eigene Gemeinschaft bilden:
Grün denken, träumen und handeln!**

