

# AUT OM NE



PUBLIC  
GREEN

# Pour cause de succès...

Devant vous se trouve le nouveau catalogue automne 2023-2024. Un ouvrage volumineux comportant tout ce que nous pouvons vous fournir en automne. Nous avons reçu de nombreuses réactions sympathiques et positives quant à notre premier catalogue été combiné de l'année passée. Un signe que nous sommes sur la bonne voie en regroupant toutes les gammes de produits par saison dans un seul document.

Regardez aussi surtout notre section 'Connexion' dans ce catalogue. Ce sont tous de beaux produits/concepts permettant d'augmenter la participation du citoyen ou visiteur à la nature. Plantez dans un certain quartier un jardin libre cueillette collectif, fournissez aux partisans actifs de la verdure un beau colis Bee Wise, ou organisez avec les commerçants locaux un jardin libre cueillette éphémère pour une journée ou même un petit parc avec une plantation colorée.

Dans notre entreprise à Heerhugowaard (NL) nous préparons l'avenir sur divers fronts. Nouveaux concepts, panneaux solaires sur le toit, certification ISO, nouveau logiciel et encore bien plus. En bref : nous allons de l'avant !

Conservez bien ce catalogue – il est pour deux ans.


Végétalement vôtre,

Tijmen Verver



*L'intérieur est conçu en papier. Le papier en question, livré par UPM, a reçu le label écologique de l'Union européenne, no. d'enreg. FI/11/1.*

© Toutes les images sont soumises aux droits d'auteur et ne peuvent être utilisées par aucune partie pour des utilisations commerciales ou non commerciales.





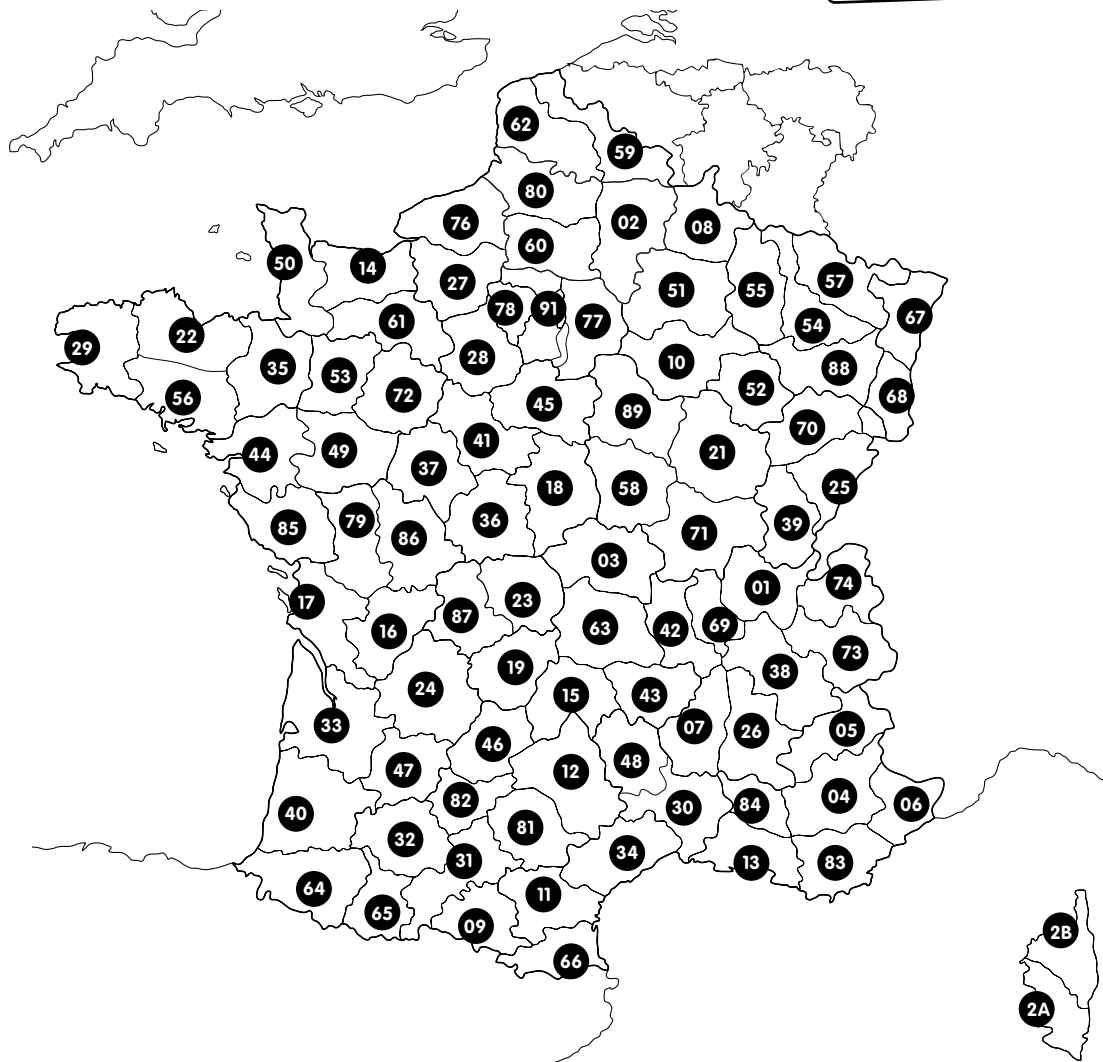


<b>Equipe Verver Export</b>	<b>4</b>
<b>Reportages</b>	
Culture durable de bulbes à fleurs	78
Banque de gènes de bulbes à fleurs historiques	110
Accotements : la nature avec un 'facteur-ouah' !	156
Initiatives Réseau Vert	184
<b>Zones</b>	<b>6</b>
<b>Inspiration</b>	7,83,94,127,141,147,177,187
<b>Bulbes Bio</b>	<b>10</b>
<b>Nos mélanges</b>	<b>16</b>
<b>Les Happies</b>	<b>50</b>
<b>Nos variétés</b>	
Tulipes	52
Jacinthes	80
Crocus	84
Narcisses	86
Les autres bulbes	95
Bulbes historiques	111
<b>Connect</b>	<b>112</b>
<b>Plantation Mécanisée</b>	<b>126</b>
Floraison précoce	130
Value for money	142
Prairie de fleurs	148
Vedette	158
Bee Wise	168
Longue floraison	178
<b>Conseils techniques</b>	<b>155, 192, 198</b>
<b>Durable</b>	<b>186</b>
Tram Robuste	188
Tram Vivas	194
Tram Prairie	200
<b>Index / Les époques des floraison</b>	<b>203</b>
<b>Nos pictogrammes</b>	<b>211</b>

# Equipe Verver Export - France

Trouvez les coordonnées de votre responsable commercial régional sur [www.ververexport.fr](http://www.ververexport.fr) !

[www.ververexport.fr](http://www.ververexport.fr)



Appro Vert Nature

Babée Jardin

Etude Distribution Piveteau

Fleurissement d'Idées

Lux Espaces Verts

Naturalis

Natura Loci

Nature en Scène

SARL Arto

Socodip

Terradis

Terragreen

Végéflor Diffusion

Véralia

Verver Export

Viridis

[www.babeejardin.com](http://www.babeejardin.com)

[www.edppiveteau.fr](http://www.edppiveteau.fr)

[www.naturalis.fr](http://www.naturalis.fr)

[www.naturaloci.be](http://www.naturaloci.be)

[www.socodip.fr](http://www.socodip.fr)

[www.web-terradis.fr](http://www.web-terradis.fr)

[www.gustave-muller.com](http://www.gustave-muller.com)

/terragreen

[www.veralia-sas.fr](http://www.veralia-sas.fr)

[www.ververexport.fr](http://www.ververexport.fr)

21-25-70-90, Suisse

18-28-36-41-45-58-89

37-44-49-79-85-86

77-91-92-93-94

Luxembourg

01-03-05-07-26-38-39-42-43-63-69-71-73-74

Belgique: Wallonie, Bruxelles

22-29-56-72

06-11-13-26-30-34-83-84-98

02-59-60-62-76-80

14-16-17-19-23-24-27-50-61-75-77-78-87-91-95

67-68

04-09-12-31-32-33-40-46-47-64-65-81-82

35-53

02-2A-2B-15-20-48-66

08-10-51-52-54-55-57-88



# Travailler ensemble au réseau vert !



**Un réseau vert (nature) et bleu (eau) qui infiltre le pays à partir des centres-villes jusqu'aux zones naturelles. Logique, attrayant, divers et multifonctionnel, avec de la place pour la nature, les loisirs, l'entrepreneuriat et les objectifs sociaux. Notre mission à cet égard est d'aider chaque européen, également les citoyens, à se connecter au réseau vert. Un réseau vert peut seulement prospérer et satisfaire aux besoins sociaux lorsqu'en tant que fournisseur nous travaillons intensivement ensemble avec les aménageurs et gestionnaires des espaces verts.**

En tant que Verver Export nous avons plusieurs objectifs principaux en ce qui concerne la gestion de l'entreprise et la collaboration avec nos clients :

- Innover dans les processus commerciaux et dans les produits (concepts).
- Equilibre entre la nature – l'homme – le climat et l'économie.
- Entreprise climatiquement neutre et solutions pour les espaces verts (publics) contribuant à des villes climatiquement neutres et intelligentes.
- Travailler à une culture durable (bulbes à fleurs).
- Participer et contribuer à un réseau de connaissances.

Comme vous, nous nous efforçons à contribuer au maximum aux objectifs du Pacte Vert Européen. Avec ce Pacte Vert, l'Europe doit réduire les émissions de CO<sub>2</sub> d'au moins 55 % d'ici à 2030 par rapport aux niveaux de 1990 et, en 2050, l'Europe devrait devenir le premier continent neutre pour le climat : l'Union Européenne ne contribuera plus alors au réchauffement de la planète par les émissions de gaz à effet de serre.

**Ensemble, nous contribuons activement au réseau vert.**

# La nature dans la ville : stratégie des trois zones

Lors du développement de nouveaux concepts et associations de produits, Verver Export tient compte de la 'stratégie des trois zones' pour la nature dans la ville. Lors de l'emploi de bulbes à fleurs, plantes annuelles et vivaces dans les espaces verts on prend alors en considération les caractéristiques spécifiques de la zone urbaine.

Nous les reprenons encore une fois pour vous ci-après :



## 1. La zone centrale

Dans la zone centrale le cadre de vie des plantes et des animaux est presque totalement déterminé par l'homme. Il règne un propre (micro) climat, le système d'eau est généralement artificiel et le sous-sol originel a souvent disparu. Pour Verver Export c'est l'endroit où les concepts utilisés incarnent les **végétaux représentatifs**.

## 2. La zone manchon

Dans la zone manchon le cadre de vie naturel des plantes et des animaux est pour la plus grande partie encore intact (souvent à l'exception de la structure du sous-sol). En raison des activités humaines, les plantes et les animaux originaux ont toutefois presque disparu. Il y a un assez grand nombre d'espaces verts, mais davantage de variétés urbaines adaptées aux constructions. Verver Export développe pour cette zone des concepts et utilisations qui cadrent avec une approche de **végétaux fonctionnels**.

## 3. La zone transitive

Dans la zone transitive le cadre de vie des plantes et des animaux, sous-sol originel inclus, est généralement intact. Il n'y a que quelques constructions éparées. La zone milieu naturel peut contenir de nombreuses espèces, elle forme la région frontalière et la zone de contact entre la ville et le paysage environnant. Verver Export conseille pour cette zone plus de **végétaux naturels** avec des bulbes pour la naturalisation et des plantations pluriannuelles plantées à la machine sur les accotements.

En tenant compte du caractère d'une zone déterminée lors du développement et de la gestion des végétaux, on obtient plus de variation dans les espaces verts et l'identité des diverses parties du secteur urbain est renforcée. Un jugement précieux peut être formé en distinguant trois aspects : la qualité esthétique, la qualité écologique et la qualité utilitaire des espaces verts.

**Chez Verver Export nous réfléchissons avec vous dans le cadre de cette thématique afin que la bonne plante/le bon concept soit placé(e) au bon endroit !**





### **Végétation représentative !**

Vos cartes maîtresses dans le centre de la ville ou du village doivent resplendir toute l'année. Avec les mélanges de bulbes à fleurs Verver Export vous créez chaque année un nouveau spectacle.







### **Végétation fonctionnelle !**

Recourez à la machine de plantation de bulbes à fleurs afin de doter votre végétation fonctionnelle de prairies et de bandes fleuries colorées au printemps. Après la floraison, la végétation est à nouveau disponible pour des activités récréatives.





## Végétation naturelle !

Avec des bulbes à fleurs pour la naturalisation vous pouvez créer de magnifiques plantations naturelles sous des buissons, ou, en association avec des graines de fleurs pluriannuelles, aménager de ravissantes prairies de fleurs naturelles avec une longue floraison.






Ces bulbes à fleurs sont cultivés selon le principe: culture en harmonie avec l'environnement, la nature, le paysage et le bien-être des animaux, sans engrais ni pesticides chimiques.

L'offre est moins grande que celle de l'assortiment cultivé classiquement. Nous avons effectué pour vous une sélection importante de variétés à floraison de printemps pouvant être parfaitement utilisées.

# BULBES BIO





12621



12622




12623



12619



12624



12625




15610



15611



15612



15609

12621

**Tulipa 'Big Love'**

Ravissantes fleurs rose satiné.



12622

**Tulipa 'Catharina'**

Blanc crème, longues tiges.



12623

**Tulipa 'Muscadet'**

Grandes fleurs jaunes.



12619

**Tulipa 'Pink Impression'**

Rose clair veiné d'un ton plus foncé, reflet abricot.



12624

**Tulipa 'Red Impression'**

Superbes fleurs rouge éclatant.



12625

**Tulipa 'Van Eijck'**

La tulipe rouge idéale.



15610

**Narcissus 'Bridal Crown'**

Blanc crème, délicieusement parfumé.



15611

**Narcissus 'Garden Opera'**

Parfumé, multiflore.



15612

**Narcissus 'Martinette'**

Jaune pâle à couronne orange.



15609

**Narcissus 'Minnow'**

Nain, moyennement rustique.





15613

**Narcissus poeticus recurvus**

Un des derniers narcisses à fleurir.



15613



15608



13603


15608

**Narcissus 'Thalia'**

Elégant et blanc pur.



16604



14608

13603

**Hyacinthus 'Pink Pearl'**

Jacinthe robuste, rose.



16605

16604

**Allium aflatunense**

Violet foncé, jolies capsules de graines.



16605

**Allium sphaerocephalon**

Très florifère.



14610

14608

**Crocus 'Grand Maître'**

Bleu clair.



14610

**Crocus 'Jeanne d'Arc'**

Blanc.



14609

**Crocus 'King of the Striped'**

Strié bleu et blanc.



14607

**Crocus chrysanthus 'Romance'**

Fleurs jaune beurre.



14609



14607



14605

14605

**Crocus tommasinianus**

Violet, très rustique.







16602

16602  
**Hyacinthoides hispanica bleu**

Clochettes bleues autour de la tige.



16606

16606  
**Ipheion uniflorum**

Petites fleurs en forme d'étoile bleu clair.



16601

16601  
**Muscari armeniacum**

Le Muscari le plus robuste de l'assortiment.



16603

16603  
**Scilla siberica**

Très rustique et idéal pour la naturalisation.







11602

## 'Prima Bio-Bella'®

Ces bulbes biologiques sont garantis exempts de pesticides. Idéals pour plantation dans les zones avec une population élevée d'insectes à la recherche de nourriture.

Kit parfait pour la plantation mécanisée sur une grande surface. Différentes sortes et variétés dans les couleurs : blanc-jaune-rose-rouge-noir.



Zones

1,2,3

Machine

50 100

Caractère du kit

1.000 bulbes en mélange en 2 espèces

Linéaire

✓

En plein

✓

Effet champêtre

40 / m<sup>2</sup>

Effet horticole

75 / m<sup>2</sup>

Durée de floraison

8 semaines

Pérénité

jusqu'à 5 ans










11603




## 'Flora Bio-Natura'®

Ces bulbes biologiques sont garantis exempts de pesticides et sont par conséquent idéals pour plantation dans les zones où il y a de nombreux insectes, comme dans une prairie de fleurs ou autour de ruches.

Le Kit 'Flora Bio-Natura' se compose de bulbes à fleurs qui naturalisent. Plantez de grandes surfaces. Treize sortes différentes de bulbes à fleurs dans les couleurs blanc-rose-bleu-violet.

<b>Zones</b>	1,2,3
<b>Machine</b>	  
<b>Caractère du kit</b>	1.000 bulbes en mélange en 8 espèces
<b>Linéaire</b>	✓
<b>En plein</b>	✓
<b>Effet champêtre</b>	75 / m <sup>2</sup>
<b>Effet horticole</b>	150 / m <sup>2</sup>
<b>Durée de floraison</b>	10 semaines
<b>Pérenité</b>	jusqu'à 8 ans







# MÉ LAN GES

Une des perles de l'assortiment à floraison de printemps : les mélanges Verver Export. En réalisant à chaque fois, grâce à nos connaissances et à notre expérience, des associations de haut niveau, Verver Export s'est acquis une solide position sur le marché des espaces verts en Europe.

Il ne s'agit en effet pas uniquement d'une question de couleur ou de période de floraison. Il y a bien d'autres facteurs qui déterminent si une association de divers bulbes à fleurs attire réellement l'attention.



# Jacqueline van der Kloet

Coup d'oeil  
dans les  
coulisses



## nous parle du 'secret' des mélanges de Verver Export

Verver Export excelle à offrir de nombreux mélanges différents pour les espaces verts publics et semi-publics ce qui permet aux utilisateurs de choisir plus facilement ce qui s'harmonise le mieux à leur village, ville ou parc.

Le puzzle formé par la composition d'un tel mélange représente toujours un défi car l'offre en bulbes à floraison de printemps est énorme et il existe par conséquent d'innombrables possibilités. Des concepts comme 'succession d'époques de floraison', 'alternances de hauteurs' et 'harmonisation des couleurs et des formes' sont fondamentaux. En partant de cette base on peut créer un très grand nombre d'effets différents, allant de charmants et romantiques à détonants et exhubérants, et d'un classicisme multicolore à un modernisme plus minimaliste.

Les bulbes à floraison de printemps, qu'ils fleurissent tôt ou tard, forment l'ingrédient principal de ces mélanges, mais pour les rendre absolument parfaits Verver Export donne également des conseils pour une plantation complémentaire de printemps sous la forme de fleurs de saison comme les pensées, giroflées des murailles et Myosotis. Celles-ci complètent le tableau et font que chaque mélange Verver devient un petit bijou qui fleurit pendant des semaines tout en montrant également sans cesse une image différente et surprenante au cours de cette période.



11000	Crocus botaniques mélange traditionnel <b>Verver 'Limmen'</b> ©	Ce mélange est plus précoce que les Crocus grandifloras. Ils fleurissent parfois dans la neige. Attention à la hauteur, ils restent tout modestes avec leurs 5 cm.	
11001	Crocus botaniques mélange <b>Verver 'Nature'</b> ©	Mélange de Crocus très rustiques, idéal pour la naturalisation. Plantez-le en masse dans vos pelouses. Floraison très précoce.	
11002	Crocus grandiflora mélange traditionnel <b>Verver 'Heiloo'</b> ©	Surprenez vos citoyens. Planté à l'automne en pelouse, vous aurez un tapis fleuri au printemps. Si vous laissez mûrir les plantes 6 semaines après leur floraison, vous aurez le même résultat l'année suivante. Donc... un bon investissement !	
11228	Crocus grandiflora mélange <b>Verver 'Early Glow'</b> ©	Un joli mélange de Crocus où on a choisi une combinaison de jaune et de blanc. A floraison précoce et bien entendu très durable.	
11003	Crocus grandiflora mélange <b>Verver 'Océanique'</b> ©	Même idée que le mélange traditionnel 'Heiloo', mais juste en couleurs bleu et blanc. Très beau !	
11004	Mélange très précoce <b>Verver 'Texel'</b> ©	Mélange précoce de Crocus et tulipes qui fleurissent ensemble. Vous verrez d'abord les crocus arriver, les tulipes les rejoignent après. Plutôt pour en pelouse, mais vous pouvez également les planter en massif ou en dessous des arbres.	
11006	Mélange très précoce <b>Verver 'Ameland'</b> ©	Avec 'Ameland' vous verrez d'abord apparaître un tapis blanc, on dirait de la neige. Et puis, la petite tulipe rouge viendra l'accompagner.	
11005	Mélange très précoce <b>Verver 'Vlieland'</b> ©	Même idée que le mélange 'Texel', mais en bleu et rouge. Vous pouvez d'ailleurs laisser les deux mélanges sur place.	





11228



11003



11006



11005



11004







11007



11008



11009

11007	Mélange très précoce <b>Verver 'Terschelling'</b> ©	Ravissante combinaison de couleurs lumineuses. Le Crocus continue à fleurir pendant longtemps en raison des températures encore fraîches au début du printemps. Et en prime, encore une belle tulipe rouge et jaune qui vous permettra d'avoir sans problème une floraison pendant 2 mois.		
11008	Mélange muscaris <b>Verver 'Cinq Mousquetaires'</b> ©	Pourquoi ne pas vous proposer un joli mélange que vous pouvez planter dans les bacs, parmi vos tulipes ou en bordure d'un massif de tulipes ou de narcisses. La couleur bleue tranche bien avec les autres couleurs.		
11009	Mélange narcisses et muscaris <b>Verver 'Phares Atlantiques'</b> ©	Si vous comptez créer des bandes bleues avec le Muscari, pourquoi ne pas utiliser la composition 'Phares Atlantiques' ? Le jaune et blanc du petit narcisses rompt la monotonie des muscaris. Aussi pour dans votre pelouse.		
11147	Mélange très précoce <b>Verver 'Xanthic Stars'</b> ©	Ce merveilleux mélange de tulipes Kaufmanniana dans les tons jaune, orange et rouge animera pendant de nombreuses années au début du printemps les parties ombragées de vos squares. Convient à la naturalisation, éventuellement entre des couvre-sol.		
11578	Mélange jacinthes, narcisses et tulipes <b>Verver 'Pink Glow'</b> ©	Un mélange très gai et rafraîchissant composé de jacinthes, tulipes et d'un narcisses avec un tapis d'Anemone blanda. La tulipe 'Chato' tient une place prépondérante dans ce mélange en raison de ses fleurs bien doubles et sa jolie couleur.		
11149	Mélange jacinthes <b>Verver 'Caprices de Mars'</b> ©	Ensemble agréable de tous les coloris de jacinthes.		
11515	Mélange à longue floraison <b>Verver 'Mescheder Frühlingszauber'</b> ©	Photographié au début de la floraison. Mais ce mélange continue à fleurir dans les tons bleus et blancs jusqu'à début mai. Dans les couleurs de la ville de Meschede (DE).		
11365	Mélange jacinthes et tulipes <b>Verver 'Dark Treasure'</b> ©	Une combinaison de couleurs très particulière où la jacinthe foncée joue un rôle essentiel. Etoile même à l'ombre ! Pour la plantation de base utilisez de préférence des pâquerettes rouges.		





11147



11149



11578



11515



11365





11684



11122



11151

11684	Mélange mi-saison <b>Verver 'Easter Joy' ©</b>	Des tulipes élégantes de teintes différentes dansent au-dessus d'un voile jaune de narcisses. La fritillaire jaune surplombe souverainement cette masse fleurie.	 
11122	Mélange jacinthes et tulipes <b>Verver 'Londres' ©</b>	Un mélange de tulipes et jacinthes. Découvrez les jacinthes d'abord, les tulipes les rejoignent un peu plus tard. Profitez de 5 à 6 semaines de floraison. Un plus, l'association des coloris est très belle. Créez un fond dans les tons blanc, rose ou bleu.	 
11151	Mélange jacinthes et tulipes <b>Verver 'Parfum des Vosges' ©</b>	Trois tulipes différentes et trois jacinthes colorées rendent cette composition très gaie. Les jacinthes délicieusement parfumées fleurissent en premier et sont ensuite complétées par les tulipes de sorte que vous aurez une belle floraison durant 4 à 5 semaines.	  
11152	Mélange jacinthes et tulipes <b>Verver 'Ville de Blanquefort' ©</b>	Les jacinthes parfumées forment la base de ce mélange. Ces cultivars à floraison exubérante ouvrent le bal, rapidement suivis par des tulipes blanches. Vous jouirez de ce mélange pendant 4 à 5 semaines.	 
11561	Mélange jacinthes, narcisses et tulipes <b>Verver 'Peach Perfect' ©</b>	Vous verrez rarement une combinaison de plantes dans ce ton abricot ! Bonnes possibilités d'association avec des pensées et des pâquerettes comme plantation de base.	 
11216	Mélange jacinthes, narcisses et tulipes <b>Verver 'Ville de Bourges' ©</b>	Mariage subtil et très réussi où les tulipes et les jacinthes rouge foncé s'ébattent entre les narcisses jaunes et les jacinthes roses.	  
11685	Mélange tulipes, narcisses et fritillaires <b>Verver 'Perfect Green Harmony' ©</b>	Ces coloris printaniers et rafraîchissants sont en parfaite harmonie avec le cadre verdoyant. Une association simple mais efficace : idéale avec une plantation de base bisannuelle comme ici l'Erysimum 'Yellow Bird' ou parmi des plantes vivaces.	  
11014	Mélange narcisses <b>Verver 'Trio Ciclo' ©</b>	Vous connaissez tous la série des narcisses cyclamineus. Ils ne sont pas trop hauts, bien florifères et, surtout, très jolis. Eh bien, on les a mis ensemble dans un petit mélange. Surtout pour en jardinière, je dirai.	 





11152



11561



11216



11014



11685





11015



11018



11581

11015	Mélange narcisses <b>Verver 'Scala' ©</b>	Mélange intéressant de narcisses de tout genre. Un spectacle de fleurs.	
11018	Mélange narcisses <b>Verver 'Couronnes Magiques' ©</b>	Un mélange qui vous permet de montrer au grand public qu'il y a une diversité intéressante dans les narcisses déca-split. Vous allez vous retrouver avec de jolies couleurs et formes. Très conseillé !	
11581	Mélange jacinthes et narcisses <b>Verver 'Blue Frost' ©</b>	Un mélange fantastique avec 4 jacinthes et 4 narcisses différents ! Composition de couleur dans les tons blancs, jaunes et bleus, mais dans des nuances très variées.	
11017	Mélange narcisses <b>Verver 'Double Fountain' ©</b>	Cette composition de narcisses à fleurs doubles vous offre au printemps un mélange avec beaucoup d'allure. Des très grandes fleurs, bien remplies de pétales dans une palette de couleurs intéressante. Très beau.	
11124	Mélange multifleurs <b>Verver 'Victory' ©</b>	Ce sont surtout les coloris qui me plaisent. Du rouge vif, de l'orange vif, du saumoné. Court, précoce et beaucoup de petites fleurs. Pourquoi pas les planter dans toutes les jardinières en ville ?	
11608	Mélange mi-saison <b>Verver 'Passion' ©</b>	Mariage surprenant de jacinthes à grosses fleurs avec l'élégante mais très florifère petite tulipe turkestanica.	
11697	Mélange tulipes et narcisses <b>Verver 'Red Bowl' ©</b>	Les fleurs rouges extrêmement doubles de la tulipe sont posées comme des coupes sur un tapis de narcisses jaunes. Simple mais efficace.	
11595	Mélange tulipes et narcisses <b>Verver 'Ville de Bourg-en-Bresse' ©</b>	Une magnifique harmonie de narcisses blancs et jaunes associés à des tulipes roses et violet très foncé. Se marie parfaitement avec une plantation de base de pensées jaunes et de Myosotis roses.	





11017



11124



11697



11595



11608







11698



11027



11028

11698	Mélange tulipes et narcisses <b>Verver 'Orange Bowl' ©</b>	Un mélange de trois tulipes et un narcisses. Un joli mélange à associer à une plantation de base de bisannuelles. L'attention est attirée par la fleur énorme de la tulipe 'Monte Orange'.	
11027	Mélange précoce <b>Verver 'Ville d'Auxerre' ©</b>	Au début du printemps vous aurez un ensemble de tulipes en trois coloris : orange, jaune, et blanc. Avec leurs grosses têtes, elles sont bien présentes. Je vous conseille de les planter sur un fond violet ou bleu. Mais vous pouvez aussi les planter ton sur ton.	
11028	Mélange précoce <b>Verver 'Provençale' ©</b>	'Provençale' fleurit en début de saison. Les couleurs jaune et blanc des quatre variétés choisies sont toujours parfaitement mélangées. N'hésitez pas à mettre des jacinthes bleues ou blanches autour. Choisissez plutôt un fond dans les tons jaune, blanc et orange.	
11687	Mélange tulipes et fritillaires <b>Verver 'Haute Montagne' ©</b>	Belle association de couleurs des tulipes avec le superbe accent fleuri de la fritillaire persica 'Ivory Bells'. Combinez ce mélange de bulbes avec une plantation de base de pensées roses et violettes ou même en donnant un accent avec des pâquerettes rose-rouge.	
11583	Mélange tulipes <b>Verver 'Flaming Premnitz' ©</b>	Cinq tulipes particulièrement ravissantes regroupées dans un mélange ? Trop de concurrence ou perdent-elles leur beauté individuelle ? Non, au contraire : on ne peut pas créer quelque chose de plus beau !	
11154	Mélange précoce <b>Verver 'Ville de Riom' ©</b>	Les teintes oranges chatoyantes vont parfaitement bien avec le jaune pâle comme le prouve 'Ville de Riom'. Un mélange couronné de lauriers et très apprécié depuis de nombreuses années : succès assuré avec de grandes fleurs dans une combinaison de couleurs merveilleuse.	
11546	Mélange tulipes, narcisses et fritillaires <b>Verver 'Amazing Angélique' ©</b>	Un mélange spécial réalisé pour la tulipe 'Orange Angélique'. Magnifiques grandes fleurs de tulipe qui sont illuminées par l'accent blanc des narcisses. La fritillaire 'Rubra' - pas très visible sur la photo - met la touche finale à cette superbe floraison.	
11385	Mélange de printemps bigarré <b>Verver 'Spielzeugstadt Sonneberg' ©</b>	Fusion de couleurs enfantines ! Ce n'est pas par hasard que ce mélange a pris le nom de la ville de Sonneberg. De nombreux nounours et autres jouets d'enfants proviennent de Sonneberg (DE). Très florifère...	





11687



11154



11546



11385



11583





11609



11033



11702

11609	Mélange tulipes <b>Verver 'Strong Bond' ©</b>	Certaines associations ne sont pas toujours évidentes au moment où elles sont couchées sur le papier. Mais la nature peut s'avérer parfois surprenante et former un lien inattendu !	
11033	Mélange tulipes hâtives <b>Verver 'Gaité Printanier' ©</b>	Mélange très gai de coloris plutôt vifs : il fleurira à partir de la première semaine du mois d'avril. Le mélange est conseillé pour avoir un assortiment de couleurs claires tôt en saison avant que les tulipes triomphes ne fleurissent.	
11702	Mélange tulipes et narcisses <b>Verver 'Géraldine' ©</b>	Plusieurs vedettes parmi les tulipes réunies en un mélange avec le narciss 'Géranium' comme accent blanc. Un exemple montrant comment différentes formes de fleurs se marient parfaitement entre elles.	
11589	Mélange jacinthes, narcisses et tulipes <b>Verver 'Shooting Stars' ©</b>	La jacinthe 'Woodstock' sera une des premières à donner de la couleur dans ce mélange. Tout se concentre ensuite rapidement sur la tulipe 'Neper'. Une association bigarrée qui donne également d'excellents résultats avec une plantation de base de pâquerettes ou de Myosotis.	
11037	Mélange tulipes <b>Verver 'Sorbet de Fruits Rouges' ©</b>	C'est en mangeant un sorbet de fruits rouges que l'idée de ce mélange m'est venue ! Un ensemble de couleurs qui mérite absolument son nom. Toutes les variétés ont la même hauteur et la même époque de floraison.	
11264	Mélange tulipes <b>Verver 'Spectacle de Couleurs' ©</b>	Un vrai spectacle dans votre massif de printemps avec ce mélange créé par Monsieur Palacin. Une association non seulement de nombreuses couleurs, mais également de formes de fleurs. Bigarré mais quand même très harmonieux !	
11506	Mélange mi-saison <b>Verver 'Orange Oracle' ©</b>	Une combinaison d'Iris bucharica, tulipes, narcisses et fritillaires. Lorsque le soleil brille, on dirait que votre plantation étincelle. En ajoutant des pensées jaunes, l'effet est encore renforcé.	
11594	Mélange à longue floraison <b>Verver 'Blühendes Heddesheim' ©</b>	Un mélange allant de petits muscaris jusqu'à la tulipe à longue tige 'Ballerina'. De jolis détails grâce à l'ajout d'une jacinthe et de Leucojum. Peut être aussi planté sous le gazon avec la machine.	





11589



11264



11037



11506



11594





11699



11584



11784

11699	Mélange mi-saison <b>Verver 'Singer' ©</b>	Une belle association de jaune avec des accents violets. Les grosses fleurs de la tulipe 'Fringed Elegance' volent la vedette.	
11584	Mélange tulipes, jacinthe et Muscari <b>Verver 'Spring Fair' ©</b>	Un mélange de tulipes joliment bigarré complété avec du Muscari et une jacinthe. Bariolé, mais surprenant.	
11784	Mélange mi-saison <b>Verver 'Janis Please' ©</b>	Rien que des tulipes ! Une combinaison frappante de couleurs autour de la Tulipa 'Janis Joplin'. Un sous-bois de bisannuelles est possible, mais pas indispensable.	
11156	Mélange mi-saison <b>Verver 'Ville de Toulon' ©</b>	Un mélange puissant avec de nombreux colouris jaunes très gais accentués d'orange. Grand impact grâce à la composition des couleurs et à la structure : édifiée en étages avec des tulipes naines et hautes, des narcisses petits et grands et la fritillaire impériale très imposante.	
11631	Mélange mi-saison <b>Verver 'Ville de Belfort' ©</b>	De magnifiques tons chauds où un contraste énorme apparaît entre les fleurs délicates du narcissé 'Baby Boomer' et les grosses fleurs de la fritillaire.	
11265	Mélange tulipes et narcisses <b>Verver 'Harmony' ©</b>	Une énorme variation en formes de fleurs principalement en tulipes botaniques et narcisses. Plantez dense et vous obtiendrez un résultat éblouissant !	
11039	Mélange tulipes <b>Verver 'Ville de Malakoff' ©</b>	Très spectaculaire comme mélange. Le fond en tulipes jaunes fait ressortir l'orange de la tulipe simple. Puis il y a un peu de violet pour contraster avec les autres colouris ; les hauteurs varient. Ce mélange est peu discret et attire le regard !	
11587	Mélange tulipes, narcisses et Muscari <b>Verver 'Cheappuccino' ©</b>	Un mélange composé de variétés classiques du monde des bulbes à fleurs. Beaucoup de jaune - avec un accent rose-rouge donné par la tulipe 'Jimmy' et le bleu du Muscari. Convient pour une floraison pluriannuelle.	





11156



11265



11039



11587



11631





11748



11611



11505

11748	Mélange tulipes <b>Verver 'Darling Disco' ©</b>	Deux tulipes formant ensemble une boule disco aux couleurs intenses ! Que le soleil brille !		NOUVEAU
11611	Mélange tulipes <b>Verver 'Soft Dreams' ©</b>	Après avoir planté ce mélange vous obtiendrez un massif floral 'de rêve'. Grosses fleurs bien doubles qui, en raison de l'association de tons abricot et rose violacé, ne manqueront pas d'attirer l'attention.		
11505	Mélange à longue floraison <b>Verver 'Hello Yellow and Blue' ©</b>	Nous avons de plus en plus de demandes pour des associations aux couleurs un peu plus franches. C'est la raison de cette nouvelle combinaison jaune-bleu. Serait-ce par hasard aussi les couleurs de votre ville ?		
11047	Mélange tulipes doubles Murillo <b>Verver 'Pré-mélange Murillo' ©</b>	Le plus connu de tous les mélanges. Et chez Verver Export une valeur sûre. Ne vous inquiétez pas si le mélange est bien fait. Ce mélange est particulièrement bien conçu par notre maison : plus de 12 variétés doubles y sont réparties !		
11585	Mélange tulipes <b>Verver 'Purple Haze' ©</b>	Sept tulipes différentes : non seulement du point de vue couleur, mais également de forme. Une brume violette s'étend sur la plantation pendant toute la période de floraison.		
11700	Mélange jacinthes, narcisses et tulipes <b>Verver 'Gloria' ©</b>	Un mélange avec neuf tulipes différentes toutes dans les tons blanc, rose et violet. Les jacinthes 'Fondant' et 'Miss Saigon' renforcent le rose et le violet. Le narcisses 'Thalia' donne un reflet blanc rafraîchissant.		
11048	Mélange mi-saison <b>Verver 'Royal' ©</b>	Courtes sur tiges avec des fleurs simples. Toutes les variétés ont une flamme violette. La couleur dominante est l'orange. Ne mettez pas des bisannuelles trop hautes avec. Plutôt un fond de violas cornutes violettes avec un coeur orange.		
11514	Mélange tulipes, narcisses et fritillaires <b>Verver 'Isabelle' ©</b>	Le printemps au plus haut de sa forme. Jolies formes et couleurs parfaitement harmonisées dans un seul mélange. Comme la photo le montre, peut parfaitement être associé à du Myosotis blanc et des pâquerettes.		





11585



11047



11048



11700



11514





11058



11060



11558

11058	Mélange bicolore <b>Verver 'Parmentier'</b> ©	Deux variétés triomphes, donc à fleurs simples. Une en rose clair, l'autre en violet. Idéal pour mettre avec un cerisier qui fleurit en avril. J'aimerais que vous plantiez des pensées blanches avec. Ou des pâquerettes. Très joli !		
11060	Mélange flammé <b>Verver 'Topaz'</b> ©	Pour avoir un effet flashant, plantez ce mélange vif sur vos roinds-points, entrées de ville, etc. Peu discret, c'est le moins qu'on puisse dire. Par ailleurs, vous pouvez compter sur une tenue exceptionnelle en rigidité et en durée de floraison.		
11558	Mélange à longue floraison <b>Verver 'Norre Katt'</b> ©	Un mélange avec rien de moins que 15 cultivars différents dans 5 diverses espèces de bulbes à fleurs. Un spectacle au cours duquel il se passe toujours quelque chose d'avril jusqu'à mai. Egaye les arrière-plans ombragés dans votre parc.		
11634	Mélange tulipes et Camassia <b>Verver 'Eleganza'</b> ©	Ce n'est pas pour rien que ce mélange a reçu ce nom : extrêmement élégant par son association de couleurs et les tulipes à fleur de lis. La période de floraison est clôturée par le bleu ciel de la Camassia.		
11368	Mélange riche <b>Verver 'Mondorf-les-Bains'</b> ©	Mélange rafraîchissant où la Fritillaria persica met nettement l'accent par sa couleur et sa forme. Un mélange de différentes variétés très particulières de tulipes et de narcisses. Et où la tulipe 'Akebono' tient un rôle essentiel.		
11523	Mélange mi-saison <b>Verver 'Saint Georges'</b> ©	Mélange lumineux par ses différents tons de jaune. Des accents de rouge donneront plus d'intensité à cette association. Le narcissé 'Pipit' dont la couleur évolue, donne un cachet supplémentaire à ce mélange.		
11236	Mélange tulipes et narcisses <b>Verver 'Reflections'</b> ©	Une création de M. Palacin remarquablement chaleureuse et puissante. N'oubliez pas le doronic jaune et les pâquerettes rouges afin de réaliser cet ensemble parfait !		
11513	Mélange tulipes <b>Verver 'Love Me Tender'</b> ©	Un joyeux mélange de plusieurs groupes de tulipes. Avec une plantation de base de pensées ou de Myosotis blancs, vous n'aurez aucun risque d'erreur !		





11634



11523



11236



11513



11368





11551



11162




11789

11551	Mélange abondant <b>Verver 'Fire and Ice'®</b>	Comme le feu et la glace – couleurs vives (beaucoup de rouge) associées à beaucoup de blanc. Se compose de petites fleurs bien détaillées comme un Muscari blanc jusqu'à de grosses tulipes. Fleurit de la moitié à la fin du printemps.		
11162	Mélange abondant <b>Verver 'Ville du Neubourg'®</b>	Une vraie fête florale dans les couleurs blanc et jaune. Ce mélange a déjà fait ses preuves les années précédentes. Une multitude de fleurs de toutes les formes, une sensation dans vos massifs de printemps, pots et vasques.		
11789	Mélange tulipes, narcisses et fritillaires <b>Verver 'Snowy Purple'®</b>	De nombreuses formes de fleurs qui une fois associées attirent toutes autant l'attention. Subtil et charmant.		<b>NOUVEAU</b>
11386	Mélange mi-saison <b>Verver 'Klenzepark Ingolstadt'®</b>	'Klenzepark Ingolstadt' s'étage sur 3 niveaux. Les narcisses donnent un accent blanc sous la couverture rouge orangée des tulipes. Et pour couronner le tout, de la fritillaire Impériale.		
11208	Mélange tulipes et fritillaires <b>Verver 'Jacqueline'®</b>	Un mélange du Keukenhof (NL) créé par la conceptrice de jardins néerlandaise Jacqueline van der Kloet. Pour une plate-bande très gaie dans les tons orange-rouge joliment accentués par la tulipe violette et la fritillaire persica.		
11062	Mélange bicolore <b>Verver 'Ville de Beauvais'®</b>	Magnifique assortiment rouge et blanc, avec une tulipe d'un rouge vif, une tulipe blanche zébrée d'un rouge du même ton et avec une plus petite tulipe blanche en sous garniture. Si vous désirez faire un fond, mettez une Viola cornuta blanche.		
11267	Mélange tulipes et narcisses <b>Verver 'Prima Ille-et-Vilaine'®</b>	Le reflet printanier blanc est pétillant avec ici et là une touche de rouge. On peut le planter clairsemé ou dense, les deux options sont possibles. Vivement conseillé.		
11723	Mélange tulipes et fritillaires <b>Verver 'Bliss You'®</b>	Les fritillaires fleurissent avant les tulipes. Les capsules de graines se tiennent comme des parapluies au-dessus des tulipes s'épanouissant dans divers tons de rouge.		<b>NOUVEAU</b>





11386



11062



11208



11267



11723





11064	Mélange mi-saison <b>Verver 'Ville de Joinville'</b> ©	Une composition de quatre tulipes différentes qui semble toute simple au premier coup d'oeil. Mais elle a énormément de succès depuis des années dans le catalogue ! Dans les tons jaune-orange-rouge, mais avec différentes formes de fleurs.	
11065	Mélange tulipes triomphes <b>Verver 'Tuti Fruti'</b> ©	Il n'y pas d'autres mélanges avec autant de variétés: plus de 15. Pourtant, on ne peut pas mélanger n'importe quoi. Il faut absolument respecter les couleurs, les hauteurs et les époques. Sinon, on se retrouve avec trop de variations. Toujours spectaculaire !	
11701	Mélange tulipes <b>Verver 'Bright Blossom'</b> ©	Neuf tulipes différentes qui forment une association de couleurs très spéciale. Pas de tutti frutti, mais des choix mûrement réfléchis sont à la base de 'Bright Blossom'. Superbe pour les vrais amateurs de tulipes.	
11679	Mélange mi-saison <b>Verver 'Ville de Spa'</b> ©	Un mélange à deux visages. Une floraison précoce avec des jacinthes et des fritillaires, et le second tour avec des tulipes et des narcisses dans les tons jaune et orange.	
11612	Mélange mi-saison <b>Verver 'Magic Sensation'</b> ©	Un mélange composé de superbes variétés individuelles offertes dans le catalogue. Couleurs originales avec des détails particuliers rassemblés maintenant en un mélange spectaculaire.	
11070	Mélange flammé <b>Verver 'Fête de la Reine'</b> ©	Vous voulez du spectacle ? Allons y ! Que des coloris qui flashent, on l'aperçoit à 10 km. Différents tons d'orange se rencontrent et font un feu d'artifice. Elles montent à 50 cm, mais tiennent parfaitement. Restez dans l'orange avec les plantes qui vont l'accompagner.	






11701



11070



11612



11679



Baptême



### Et nous le baptisons...

En raison du Covid nous n'avons pratiquement pas pu organiser nos Fêtes de Printemps habituelles en collaboration avec nos clients dans toute l'Europe.

Avec le maire de la ville, Madame Delettre, Tijmen a toutefois baptisé au printemps 2021 le mélange 'Ville de Spa'®.





11239	Mélange mi-saison <b>Verver 'Bavaria' ©</b>	En un seul mot splendide. Association parfaite de diverses tulipes, narcisses et fritillaires. Bravo Ville de Chaville !! N'oubliez-pas les giroflées ravenelles rouges !		
11746	Mélange jacinthes, narcisses et tulipes <b>Verver 'Colour Festival' ©</b>	Une composition colorée parmi la présentation de Verver Export au Keukenhof. Photographiée de nombreuses fois en raison de son aspect coloré. Tout ce qu'on peut souhaiter au printemps !		
11071	Mélange tulipes et narcisses <b>Verver 'Cécaréa' ©</b>	Récoltez les compliments quand vous montrez cette création au grand public. Faites ressortir ces tons doux sur un camaïeu de tons bleus, de préférence avec des pensées. Mes compliments encore à la personne qui l'a conçu, il plaît énormément.		
11130	Mélange bicolore <b>Verver 'Violet Sky' ©</b>	Une création vraiment très belle en blanc et violet. Trois variétés qui fleurissent à la même hauteur et à la même époque. Idéal pour combiner avec le Myosotis des Alpes blanc et bleu.		
11562	Mélange raffiné <b>Verver 'Guilherand-Granges' ©</b>	Ardeur, passion... On ne peut pas faire plus flamboyant ! 'Guilherand-Granges' dans vos massifs floraux s'avèrera l'endroit idéal où faire des photos de mariage... Plantez donc ce mélange à côté de la mairie. Véritablement éblouissant et incomparable !		
11703	Mélange tulipes et narcisses <b>Verver 'Suave' ©</b>	Quatre tulipes et un narcisses où la tulipe 'La Belle Epoque' tient absolument le premier rôle. Et la couleur de la couronne du narcisses 'Bell Song' s'harmonise parfaitement avec l'actrice principale.		
11268	Mélange tulipes et narcisses <b>Verver 'Fringed Pastel' ©</b>	Composition très subtile de par sa combinaison de fleurs élégantes blanc crème. L'Iris bucharica joue un rôle important au début de la floraison en tant que 'bouche-trous'.		
11727	Mélange à floraison moyenne à tardive <b>Verver 'Tropical Treasure' ©</b>	Un mélange avec des détails cachés. A première vue un mélange de tulipes rouge-blanc avec des narcisses. Mais prêtez attention aux différentes formes de fleurs ainsi qu'aux Hyacinthoides blanches comme plantation de base.		





11130



11562



11703



11268



11727





11269



11240



11751

11269	Mélange tulipes fleur de lis <b>Verver 'Quilts'</b> ©	Un mélange très expressif dans les tons rouges et blancs. Très majestueux en particulier par les tulipes à fleur de lis très vivantes. Magnifique en association avec une plantation de base blanche de bisannuelles.	
11240	Mélange tulipes et narcisses <b>Verver 'Pink Snowflakes'</b> ©	Tout simple mais magnifique. L'entourage doit aussi rester simple : du blanc, mais avec diverses plantes. Il existe suffisamment de possibilités avec ce tapis de neige aux accents roses.	
11751	Mélange à longue floraison <b>Verver 'Sweet Tooth'</b> ©	Avant que vous n'ayez pu imaginer la photo, le Crocus fleurit déjà comme une plantation de base jaune ainsi que le petit narciss 'Baby Boomer'.	<span style="border: 1px solid black; padding: 2px;">NOUVEAU</span>
11635	Mélange tulipes et narcisses <b>Verver 'Parviri'</b> ©	Toutes les bonnes choses arrivent... tard. Un mélange qui donne un magnifique spectacle justement à la fin du printemps. De nombreuses fleurs flammées grâce aux tulipes perroquet et viridiflora. Vous n'avez pas assez de vos yeux pour tout voir !	
11653	Mélange tulipes fleur de lis <b>Verver 'Lily Treat'</b> ©	Les tulipes à fleur de lis restent populaires. Pour la raison également qu'elles font encore des étincelles à la fin du printemps. Parfaites pour utilisation dans une bordure de plantes vivaces, mais aussi magnifiques comme mélange dans un massif saisonnier.	
11511	Mélange tulipes et narcisses <b>Verver 'Caroline'</b> ©	Une association subtile de blanc, crème, rose et violet. La tulipe 'Belicia' tient le premier rôle dans ce mélange. En réalisant la plantation de base également dans les tons violet, blanc, rouge et crème vous renforcerez encore plus l'effet du massif !	
11512	Mélange tulipes, narcisses et fritillaires <b>Verver 'Nina's Traum'</b> ©	Un mariage surprenant dans les tons blanc, jaune, rose et violet. Ce n'est pas ce à quoi on pense en premier. Désirez-vous planter moins de bulbes au mètre carré ? Il est facile de réaliser une plantation de base plus paisible avec des pensées ou des pâquerettes.	
11690	Mélange tulipes, narcisses et fritillaires <b>Verver 'Touche Douceur'</b> ©	Une association épurée blanc-noir avec la touche subtile rose-rouge de la tulipe 'Cartouche'. Cette combinaison donne de bons résultats toute seule, mais aussi avec une plantation de base blanche avec un soupçon de rose avec p.e. des pensées, pâquerettes ou Myosotis.	





11635



11653



11512



11511



11690






11705



11214



11242

11705	<p>Mélange tulipes, narcisses et fritillaires</p> <p><b>Verver 'St. Elin'</b> ©</p>	<p>Un mélange créé par les concepteurs de la ville de Skövde (SE). Teintes foncées associées à des narcisses d'un blanc virginal.</p>	
11214	<p>Mélange double</p> <p><b>Verver 'Double Joy'</b> ©</p>	<p>Un beau mélange romantique de tulipes doubles dans un camaïeu de couleurs très subtil allant du blanc au rose et jusqu'au violet. On peut réaliser une belle association avec différentes bisannuelles dans les mêmes tons.</p>	
11242	<p>Mélange tulipes</p> <p><b>Verver 'Europa'</b> ©</p>	<p>Un peu guindé dans cet exemple, plantez-le donc de façon un peu moins formelle dans votre propre massif. Par contre la combinaison est très réussie. Différents tons de violet et de rose qui profitent ensemble du printemps.</p>	
11704	<p>Mélange tulipes et anémone</p> <p><b>Verver 'Jasperina'</b> ©</p>	<p>Une association de couleurs que l'on ne créera pas à priori sur papier, mais qui retient énormément l'attention dans la pratique. Aussi superbe avec une plantation de base de bisannuelles dans les tons jaune, blanc ou même bleu. Par exemple des pensées.</p>	
11564	<p>Mélange tulipes, narcisses et fritillaires</p> <p><b>Verver 'Dear Mother'</b> ©</p>	<p>Les tulipes déterminent la physionomie de ce mélange pendant tout le printemps. Le narcissus 'Geranium' est la petite note joyeuse qui apporte de la diversité. Et comme touche finale encore quelques fritillaires pour donner encore plus d'effet.</p>	
11213	<p>Mélange tulipes</p> <p><b>Verver 'Stars'</b> ©</p>	<p>Avec le rebord frangé de ces variétés, ce mélange tiendra le premier rôle dans votre plantation. En outre, on remarquera bien sa couleur grâce à la combinaison de blanc et de rouge.</p>	
11633	<p>Mélange raffiné</p> <p><b>Verver 'Sweet Pink'</b> ©</p>	<p>Les associations dans les tons roses restent populaires dans notre assortiment de mélanges. 'Sweet Pink' a quelques teintes donnant un accent avec des tulipes et des jacinthes, mais la couleur verte de 'Ivory Bells' donne un caractère bien spécifique à ce mélange.</p>	
11090	<p>Mélange doux</p> <p><b>Verver 'Pink Mist'</b> ©</p>	<p>Un ravissant nuage rose tendre ! Toutes les tulipes ont une forme différente, mais avec le rose comme couleur dominante. Essayez ce mélange avec du Myosotis rose et de la cinéraire maritime en plantation de base.</p>	





11704



11213



11633



11090




11564





11720



11509

11720	Mélange tulipes et narcisses <b>Verver 'Illumination'</b> ©	Ce mélange 's'illumine' déjà au moindre rayon de soleil. Le premier rôle est absolument tenu par la tulipe 'Suncatcher', étayée par un jaune plus doux et du blanc.		
11509	Mélange tulipes et narcisses <b>Verver 'Brown Sugar'</b> ©	Du jaune associé à une grande palette de tons rouges. Un narcissus pour apporter la base jaune et pour le reste, c'est la fête !		
11087	Mélange double <b>Verver 'Ville de Vélizy'</b> ©	Faites exactement ce que le créateur de ce mélange a fait. Plantez-le sur un fond de pensées bleu très clair. Découvrez le joli contraste dans les colouris. A ne pas faire en petites quantités. Non, plantez au moins 250 bulbes dans un massif.		
11131	Mélange surprenant <b>Verver 'Double Fantasy'</b> ©	Les citoyens de Chaville (FR) peuvent être satisfaits de leur service des espaces verts. Combinaison parfaitement réussie des trois variétés. Surtout les coloris se marient très bien. Suivez leur exemple, en plantant ce mélange dans un lit de Myosotis blanc.		
11350	Mélange surprenant <b>Verver 'Stockholm'</b> ©	Un spectacle haut en couleur. Longue floraison grâce aux tulipes et narcisses de différents types et, naturellement pour couronner ce magnifique mélange, de la fritillaire impériale.		
11632	Mélange tulipes et fritillaires <b>Verver 'Pleasure'</b> ©	Nous ne pouvons pas rendre nos mélanges encore plus joyeux. Des couleurs détonantes qui se marient étonnamment bien ensemble. Sur notre photo encore plus bigarré en raison de l'effet produit par la grande diversité de la plantation de base.		





11087



11350



11131



11632

Expérience



## Sur demande

Le mélange Verver 'Illumination' © est l'exemple classique pour lequel on a demandé à la conceptrice de jardins Jacqueline van der Kloet de se pencher sur sa 'table à dessin' avec une demande spécifique : créer un mélange autour de la tulipe 'Suncatcher'.

Le jaune vif de la base de la fleur a été renforcé par une tulipe d'un jaune encore plus éclatant juste un tout petit peu moins haute. Le narcisse blanc et la tulipe à fleur de lis jaune crème forment une plantation de base claire permettant aux pointes des fleurs orange-rouge flammé de chatoyer encore davantage. Même au moindre rayon de soleil, elles semblent tout illuminer.





11615



11172



11293

11615	Mélange tulipes, narcisses et fritillaires <b>Verver 'Eric's Creation' ©</b>	Ce mélange a été créé par un de nos clients du Sud-Ouest de Paris. En raison de ses forts accents blancs, il éclaire magnifiquement une journée sombre !		
11172	Mélange à floraison moyenne à tardive <b>Verver 'Ville de Billy-Berclau' ©</b>	Mélange exceptionnel que beaucoup de nos clients ont déjà vu. En terme de couleurs et forme de fleurs, ce mélange est très agréable à voir. Obligatoirement, vous le plantez dans un lit de Myosotis en mélange. Très recommandé !		
11293	Mélange tulipes et narcisses <b>Verver 'Lali' ©</b>	Très doux et pourtant spectaculaire. Une plantation de base de pensées en mélange l'adoucira encore plus. La tulipe 'Belicia' est superbement représentée.		
11744	Mélange à floraison moyenne à tardive <b>Verver 'Purple Kiss' ©</b>	La floraison de ce mélange se poursuit longtemps. On a associé des narcisses à floraison tardive à une Camassia.		NOUVEAU
11639	Mélange à floraison moyenne à tardive <b>Verver 'Ville de Rochefort-sur-Mer' ©</b>	Un mélange qui tourne autour de nombreux bulbes à fleurs particulièrement ravissants. Entre autres la tulipe 'Belicia', la fritillaire raddeana et l'anémone 'Syphide' : chacune donne beaucoup de cachet à ce mélange.		
11334	Mélange à floraison moyenne à tardive <b>Verver 'Flamengo' ©</b>	Ce mélange offre de beaux contrastes et des coloris rafraîchissants. Une association entre autres de tulipes, jacinthes, narcisses et Bellevalia. Et comme cerise sur le gâteau la Camassia donnera encore un soupçon de bleu à la fin de la saison !		
11692	Mélange à floraison moyenne à tardive <b>Verver 'Black and White Towers' ©</b>	Un mélange à floraison tardive où bien entendu les deux fritillaires persica tiennent le premier rôle. Avec les autres bulbes du mélange elles forment un spectacle fantastique jusqu'à la fin du printemps.		





11744



11639



11334



11692



# THE HAPPIES



11302



11173




11174



11302	Mélange pour bacs à fleurs <b>Verver 'Happy Candy' ©</b>	Le printemps en rose !		
11173	Mélange pour bacs à fleurs <b>Verver 'Happy Days' ©</b>	Souvenir de nos plus beaux jours...		
11174	Mélange pour bacs à fleurs <b>Verver 'Happy Dreams' ©</b>	Faites de jolis rêves !		
11176	Mélange pour bacs à fleurs <b>Verver 'Happy Enano' ©</b>	Happy, mais plutôt en fin de saison !		
11747	Mélange pour bacs à fleurs <b>Verver 'Happy XL Hey Hey' ©</b>	Pour les plus grandes jardinières !		NOUVEAU
11248	Mélange pour bacs à fleurs <b>Verver 'Happy Sky' ©</b>	De jolis accents roses !		
11504	Mélange pour bacs à fleurs <b>Verver 'Happy Sunny Love' ©</b>	Que le soleil brille !		





11176



11248



11504



11747



Réseau vert




## Les jardinières font la jonction

Au début du printemps les jardinières sont la solution idéale pour offrir un endroit tranquille aux insectes précoces. À l'aide des jardinières vous pouvez créer des escales et relier le réseau vert dans la ville. De cette façon il y a toujours une fleur à distance de vol pour l'alimentation ou la pollinisation. Prêtez particulièrement attention à notre pictogramme 'Bee Wise'.








Les développements dans l'assortiment de variétés à floraison de printemps subissent de grands changements. De plus en plus d'anciens cultivars bien connus disparaissent pour laisser la place à de nouveaux cultivars qui poussent mieux et résistent davantage aux maladies.

Votre ancien bon de commande peut donc passer à la déchiqueteuse... Faites une nouvelle sélection inédite parmi les nombreux nouveaux cultivars qui ont été ajoutés à l'assortiment.




# NOS VAR IÉTÉS





## Tulipes Spéciales

Petites tulipes.  
Parfaites pour la  
naturalisation entre  
les plantes vivaces.  
Attention à la  
hauteur !



12001  
**acuminata**

Très longue durée de floraison !



12007  
**bakeri 'Lilac Wonder'**

Attention : très naine !



12808  
**humilis 'Eastern Star'**

Fleurs rose magenta avec un coeur  
jaune canari.



12002  
**batalinii 'Bright Gem'**

Une magnifique petite tulipe très  
subtile.



12713  
**heweri**

La plupart des tiges portent 2 à 3  
fleurs.



12357  
**'Honky Tonk'**

Jaune très tendre et une jolie forme  
de fleur.

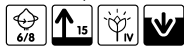


NOUVEAU



12389  
**humilis alba coerulea  
oculata**

Une vraie tulipe montagnarde qui  
s'ouvre complètement au soleil.



12008  
**linifolia**

Feuilles étroites ondulées et fleurs  
rouge écarlate brillant.



12010  
**'Little Beauty'**

Des petits bulbes, mais beaucoup  
de fleurs.



12756  
**orphanidea 'Flava'**

Multiflore. Avec un soupçon de vert et  
de orange sur les pétales extérieurs.



12011  
**polychroma**

Cette tulipe multiflore dégage un  
parfum agréable.



12358  
**saxatilis**

A floraison particulièrement  
abondante et facile à associer.



12012  
**sylvestris**

Tulipe sauvage très gracieuse.  
Parfaite sur un sol rocailleux.



12013  
**tarda**

Jolie tulipe à petites fleurs en forme  
d'étoile.



12014  
**turkestanica**

Multiflore. Feuilles grises, donne  
jusqu'à 12 petites fleurs blanches.



12015  
**wilsoniana**

Petite tulipe avec une longue durée  
de floraison.





# TULIPES



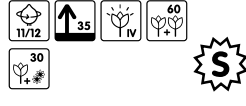
12559  
**'Wind Sensation'**

Une allure élégante. Feuillage ondulé.



12307  
**'Yellow Spider'**

Fleur très particulière. Se marie bien avec du Myosotis bleu.



## Tulipes Clusiana

La tulipe Asiatique a de nombreux gracieux descendants. La forme sauvage est indigène dans certaines parties de l'Europe.



12729  
**clusiana 'Annika'**

Chaque petit bulbe produit 3 à 5 fleurs rose vif.




12727  
**clusiana 'Cynthia'**

Charmante tulipe avec un parfum délicieux.



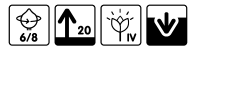
12811  
**clusiana 'Daniella'**

Fleur rose vif flammée de rouge.



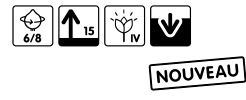
12815  
**clusiana 'Sara'**

Multiflore. Jaune flammée de rouge clair. Feuilles larges et ondulées.



12813  
**clusiana 'Hilde'**

Multiflore. Fleurs blanches avec des accents roses.



12301  
**clusiana 'Lady Jane'**

Petit bulbe, mais très performant.



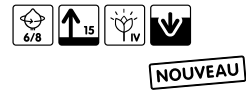
12814  
**clusiana 'Lucca'**

Une fleur qui tend vers le vert.




12816  
**clusiana 'Sylvia'**

Une tulipe clusiana blanc pur. Très particulière !



## Tulipes Kaufmanniana Hybrides

Les tulipes kaufmanniana restent toujours la série la plus précoce de toutes les tulipes.



12757  
**'Fashion'**

Rouge rosé avec des stries violettes.



12561  
**'Floresta'**

Semi double. Fleurit tôt dans la saison.



12761  
**'Graefin Bettina'**

Pétales d'une couleur puissante jaune rouge.



12758  
**'Hope'**

Petits pétales blanc crème poudrés de rouge rosé.



12324  
**'Ice Stick'**

Pétales aux couleurs subtiles de sorbet.







12759  
**'Princess Household'**

Fleur d'un bel orange profond.



12760  
**'Serano'**

Multiflore. Grandes fleurs blanches poudrées de rose.



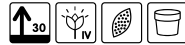
12021  
**'Showwinner'**

Fleuraison hâtive. Tulipe classique dans ce groupe.



12730  
**'St. George'**

Fleur ouverte. Se colore comme le drapeau de Saint George.



12022  
**'Stresa'**

Fortement appréciée pour sa couleur vive.



12023  
**'The First'**

La grosseur de la fleur est remarquable.



## Tulipes Greigii

Les tulipes greigii ont un beau feuillage marbré, très décoratif. Le groupe des greigii est celui qui fleurit en dernier parmi les tulipes botaniques.



12024  
**'Bernadette'**

Une tulipe de jardin d'un rouge intense.



12817  
**'Bonini'**

Une vraie greigii. Couleurs vives.



NOUVEAU



12026  
**'Calypso'**

Fleur orange liserée de jaune d'or.



12806  
**'Jockey Cap'**

Rouge sécurité à l'intérieur, rose carmin à l'extérieur avec un liseré crème.



NOUVEAU



12027  
**'Cape Cod'**

Orange avec des pétales bordés de jaune.



12028  
**'Chaperon Rouge'**

'Chaperon Rouge' reste l'une des favorites.



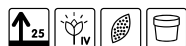
12033  
**'Grand Prestige'**

Feuillage remarquablement marbré !



12035  
**'Mary Ann'**

Rouge orangé bordé de jaune.



12037  
**'Mme Corrie'**

Son originalité réside dans son feuillage.



12362  
**'Portland'**

Cette tulipe greigii rose a des macules bleues.





# TULIPES



12579  
**'Tarafa'**

Dessin très particulier en rose lilas entouré d'un bord jaune.



12059  
**'Apricot Emperor'**

Un joli ton pastel pour une floraison très précoce au printemps.



12818  
**'Candela Festival'**

Fleurs d'un ton chaud orange et jaune.



12562  
**'Yellow Compostella'**

Belle tulipe naine et robuste.



12391  
**'Concerto'**

Une variété classique parmi les tulipes fosteriana !



## Tulipes Fosteriana

Les variétés fosteriana sont parfaites pour obtenir, tôt dans la saison, de grosses tulipes d'une forme classique.



12581  
**'Diablo'**

Fleur bicolore : pétales rouge cramoisi, liseré crème.



NOUVEAU



12582  
**'Flaming Purissima'**

Couleur très particulière.



12049  
**'Juan'**

Fleurs claires et lumineuses, feuilles marbrées.



12583  
**'Madame Lefeber'**

Belle couleur rouge.



12731  
**'Oracle'**

'Oracle' n'a pas besoin de soleil pour briller.



12050  
**'Orange Emperor'**

L'une des plus belles tulipes fosterianas.



12762  
**'Orange Princeps'**

La couleur change au fur et à mesure que les fleurs gagnent en maturité.



12584  
**'Partitura'**

Belle fleur jaune pâle.



12807  
**'Pink Emperor'**

Fleur rose de type classique 'Emperor' flammée de vert.



NOUVEAU



12052  
**'Princeps'**

Variété très utilisée en raison de sa hauteur et sa précocité.



12053  
**'Purissima'**

Tulipe hâtive, blanche avec une touche de crème.







Bon à savoir

# La base pour de nombreuses belles choses

La tulipe fosteriana 'Purissima' de 1943 se trouve à la base de nombreux magnifiques croisements, telle la variété 'Purissima Blonde' introduite dans ce catalogue.

Les créateurs aiment bien utiliser 'Purissima' en raison de sa floraison précoce en blanc, mais aussi afin de l'associer dans les plates-bandes de plantes vivaces. La tulipe revient plusieurs années de suite. C'est pourquoi cette tulipe convient également pour être plantée à la machine dans le gazon.



12819  
**'Purissima Blonde'**

Blanc neige avec du jaune pâle. Feuilles bordées de jaune crème.



**NOUVEAU**



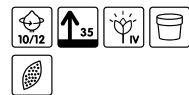
12056  
**'Red Alert'**

Jolis contrastes blanc et vert sur ses pétales.




12353  
**'Riga's Barricades'**

La fleur forme un vrai lis en plein soleil !



12325  
**'Sweetheart'**

Est renommée pour sa floraison pluriannuelle.



12569  
**'Sweet Sixteen'**

Teinte ravissante et extrêmement robuste.



12751  
**'White Valley'**

Blanche avec d'élégantes touches de vert.




12585  
**'Yellow Purissima'**

Les fleurs élancées de couleur jaune d'or font beaucoup d'effet.




## Tulipes Surprise

Tulipes élégantes qui se distinguent par leurs fleurs gracieuses et la position particulière des feuilles.



12518  
**'Early Surprise'**

Belle fleur rose bordée d'un liseré blanc.



12538  
**'Pink Surprise'**

Ce cultivar a une bonne hauteur et un style robuste.





# TULIPES



12519  
**'Silk Surprise'**

Belle couleur blanche pommelée de rose clair.



12810  
**'Aafke'**

Une jolie fleur rose lilas qui se dégrade en un rose plus clair.



NOUVEAU



12564  
**'Spring Surprise'**

Rouge avec un liseré crème.




12763  
**'Yellow Surprise'**

Jaune poudré de rouge clair.



## Tulipes Simples Hâtives

Une série de tulipes appréciée pour sa précocité et la forme de la fleur.



12069  
**'Couleur Cardinal'**

Tenue excellente, longue durée de floraison.




12071  
**'Flair'**

Couleur particulièrement vive, fleurit extrêmement longtemps.



12714  
**'Mango Charm'**

Selon l'obteneur c'est la seule tulipe avec une vraie couleur de mangue.



12821  
**'Maskovri'**

Tulipe rose, robuste.



NOUVEAU



12539  
**'Neper'**

Se décolore au soleil de rose-gris à rose-rouge.



12822  
**'Nikki'**

Rose foncé flammé de vert.




NOUVEAU



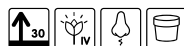
12540  
**'Pretty Princess'**

Marquée de flammes foncées, feuilles liserées.



12076  
**'Prinses Irene'**

Fleurs oranges avec un dessin violet-brun.



12521  
**'Striped Bellona'**

Jaune bouton d'or flammé de rouge raisin.



12820  
**'Sunny Flair'**

Tulipe robuste d'un chaud ton jaune.



NOUVEAU






12367  
**'White Marvel'**

Naine, robuste et à floraison extrêmement précoce.



## Tulipes Prince

Tulipes courtes à floraison précoce qui s'associent très bien.



12522  
**'Candy Prince'**

Le nom le dit déjà. Cette tulipe est 'à croquer'.



12766  
**'Flaming Prince'**

Elle a l'éclat des tulipes des tableaux du 17ème siècle.



12823  
**'Light Pink Prince'**

Un ajout aux teintes déjà introduites précédemment.



**NOUVEAU**



12515  
**'Purple Prince'**

Magnifiques fleurs violettes, feuilles gris-vert.



12506  
**'Sunny Prince'**

Se marie harmonieusement grâce à sa teinte d'un jaune très subtil.



12824  
**'Alison Bradley'**

Multiflore. Tiges courtes.




12587  
**'White Prince'**

Blanche avec un reflet jaune pâle.



## Tulipes Doubles Hâtives Communes

Tiges courtes avec des fleurs doubles d'un diamètre allant au moins jusqu'à 8 cm.



12368  
**'Abba'**

Fleurs bien doubles, souvent plusieurs par bulbe.



12566  
**'André le Nôtre'**

L'extérieur est rouge orangé, mais la surprise se trouve donc au milieu !



**NOUVEAU**



12507  
**'Brasil'**

Exclusive chez Verver Export - fleur dans les tons brun orangé.



12767  
**'Championship'**

Tulipe rouge avec de fins liserés blancs sur les pétales.



12768  
**'Columbus'**

Une tulipe très double.



12392  
**'Dance Line'**

Disponible qu'en quantité limitée !



12715  
**'Dazzling Desire'**

Les flammes rouge fuchsia forment un magnifique contraste avec le blanc.





# TULIPES



12536  
**'Disneyland Paris'**®

'Orange Emperor' double.



12083  
**'Freeman'**

Jaune ocre, une couleur extrêmement belle.



12825  
**'Gaston'**

La base du bulbe est jaune, la fleur orange flammée de vert.



NOUVEAU



12588  
**'Double Price'**

Pétales rose-mauve avec une touche argentée.



12345  
**'Dreamtouch'**

Le contraste entre la couleur violette et le liseré blanc est magnifique.



12509  
**'La Belle Epoque'**

Une tulipe brun-rouge à bords bleu clair-rose.



12565  
**'Mondeo Dream'**

Change de couleur.



12769  
**'Mondial'**

Belle fleur double blanche avec une longue floraison.



12084  
**'Monsella'**

Des coloris très vifs.



12085  
**'Monte Carlo'**

La variété est souvent pluriflore également.



12523  
**'Monte Orange'**

Pétales de couleur melon avec un parfum séduisant.



12091  
**'Orange Princess'**

Teinte orange flammée d'un chaud jaune orange rouge avec une touche de lilas.



12093  
**'Queen of Marvel'**

C'est la 'Christmas Marvel' en double.




12092  
**'Red Princess'**

Rouge sang, mutant de 'Orange Princess'.



## Tulipes Doubles Hâtives Murillos

Toutes les tulipes murillos fleurissent à la même hauteur et au même moment.



12770  
**'Chandelier'**

Lorsque la fleur est entièrement ouverte on voit le drapeau japonais.



12567  
**'Cardinal Mindszenty'**

Belle tulipe blanc pur.







12095  
**'Electra'**

Variété classique rouge cerise.



12101  
**'Peach Blossom'**

Peut-être la plus connue, jolie couleur rose.



12568  
**'Pompador'**

'Pompador' rougit en slow motion.




12103  
**'Willemsoord'**

La seule Murillo bicolore rose bordé de blanc.



## Tulipes Triomphes: Variétés Courtes

Nous avons mis nos tulipes triomphes courtes à part, ceci facilitera votre choix.



12105  
**'Calgary'**

La meilleure de toutes les tulipes courtes.



12826  
**'Calgary Flames'**

Blanche avec une touche particulière de jaune.



NOUVEAU



12771  
**'Calgary Sensation'**

Grandes fleurs blanc ivoire flammées de rouge-rose.



12393  
**'Cape Town'**

C'est comme un rouge à lèvres qui accentue le visage !



12525  
**'Ice Lolly'**

De très grosses fleurs sur une tige courte.



12780  
**'Janis Joplin'**

Aussi extraordinaire que la chanteuse !



12753  
**'Kikomachi'**

Jaune vif.



12106  
**'Lydia'**

Tulipe robuste, très utilisée pour la fleur coupée.



12591  
**'Outbreak'**

Une superbe tulipe magnifiquement flammée.



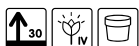
12109  
**'Passionale'**

Violet-lilas flammé d'une teinte d'un violet plus foncé.




12772  
**'Passio Sweet'**

Un coloris qui suscite certainement une douce passion.



## Tulipes Triomphes

Les caractéristiques de ce groupe sont des tiges robustes et une forme de fleur extraordinairement belle.



12773  
**'Affaire'**

Tulipe blanc crème aux striures cannelées rouge magenta.



12774  
**'Algarve'**

Une tulipe dans de nombreux tons roses.



12775  
**'Amber Glow'**

Est éclairée magiquement par le soleil.





# TULIPES



12394  
**'Apricot Foxx'**

Une tulipe robuste qui a une personnalité très chaleureuse.




12764  
**'Astronaut Andre Kuipers'**

Une tulipe orange robuste poudrée de rouge magenta.



12121  
**'Attila'**

Variété très solide avec une belle couleur.



12311  
**'Augusta Taurinorum'**

Une belle tulipe de haut standing, qui a obtenu son nom en Italie.



12716  
**'Balance of Colors'**

Des couleurs changeantes caractérisent cette tulipe.



12717  
**'Barcelona'**

Une tulipe rose très foncé avec une tige robuste.



12776  
**'Bellville'**

Un mariage de couleurs fruité jaune abricot poudré d'un rose pêche.



12374  
**'Black Beauty'**

Cette ancienne tulipe reste étonnante par son coloris noir.



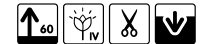
12765  
**'Bolroyal Honey'**

Jolie tulipe jaune miel.



12526  
**'Boston'**

Avec un peu d'imagination vous verrez des lèvres très maquillées en rouge violet...



12828  
**'De Lielving'**

Magnifique tulipe blanche longue et élégante.



12375  
**'Carnaval de Rio'**

Les fleurs sont blanches, veinées de rouge à la base.




12734  
**'Circuit'**

Tulipe rouge-rose, s'associe parfaitement.



12877  
**'Darwisnow'**

Robuste et longue floraison. Un vrai atout dans l'assortiment.



12777  
**'Devenish'**

Pétales rouge profond avec un liseré jaune.



12129  
**'Don Quichotte'**

Une magnifique tulipe d'une couleur rose vif et étincelant.



12812  
**'Dow Jones'**

Pétales élégants rouge vif, galonnés d'un liseré jaune d'or.



NOUVEAU

NOUVEAU





12551  
**'Escape'**

Une tulipe rouge clair lumineux avec de jolies feuilles foncées.



12778  
**'Everglow'**

Une tulipe rose foncé qui même par temps maussade continue à étinceler.



12349  
**'Fontainebleau'**

Belle fleur marron-violet liserée de blanc.



12132  
**'Garden Party'**

Tulipe blanche bordée d'un liseré rouge (rose) carmin.



12134  
**'Gavota'**

Couleur très originale.



12503  
**'Graceland'**

Multiflore. La couleur de la fleur passe du blanc au violet.



12350  
**'Grande Perfection'**

Striures rouge-violet, taches d'une couleur foncée très intense.



12139  
**'Havran'**

Palette de couleurs très particulière. Cette tulipe vient de Prague.



12136  
**'Hémisphère'**

Grande tulipe, nombreux coloris.



12137  
**'Holland Queen'**

Tulipe robuste, très colorée.



Bon à savoir

## À la recherche de la tulipe noire

De même que les vêtements et la décoration, les fleurs sont également soumises à la mode. Au 19<sup>ème</sup> siècle les gens aimaient beaucoup les couleurs sombres dans leur maison, pour leurs vêtements et dans leur jardin. Et donc les cultivateurs essayaient de produire des fleurs avec des dessins noirs ou des fleurs avec autant de noir que possible. Les obtenteurs de bulbes à fleurs se sont aussi efforcés de cultiver les bulbeuses les plus foncées. Inspiré par la prédilection de ses contemporains pour les fleurs noires, l'écrivain français Alexandre Dumas a écrit en 1850 son roman La Tulipe Noire. Il en fit un roman historique et situa l'histoire de la recherche d'une tulipe noire aux Pays-Bas au cours du 17<sup>ème</sup> siècle. L'histoire de La Tulipe Noire fut partout tenue pour acquise. Mais : les tulipes noires n'existaient pas au 17<sup>ème</sup> siècle et c'est toujours le cas jusqu'à ce jour.





# TULIPES



12313  
**'Jaap Groot'**

Feuille striée, grande fleur.



12593  
**'Jimmy'**

Flleurs rose-rouge avec un petit liseré orange.



12752  
**'Kansas Proud'**

Palette de couleurs très originale.



12827  
**'Karate'**

La couleur change au fur et à mesure que les fleurs gagnent en maturité.



12328  
**'Leen van der Mark'**

Fleur rouge rosé clair à larges bords blanc pur.



12781  
**'Librije'**

Fleur lilas clair liserée de blanc.



12845  
**'Merci Cherie'**

Association de couleurs acidulées dans les tons jaune pâle et rose.



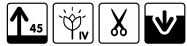
NOUVEAU

NOUVEAU



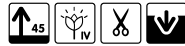
12330  
**'Mistress'**

Pas un rose vif mais une coloration très subtile.



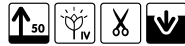
12537  
**'Mistress Mystic'**

Cette tulipe rose flammée a des revers gris.



12541  
**'Negrita'**

Violet foncé. Très attrayante.



12145  
**'New Design'**

La couleur s'intensifie au fur et à mesure de la floraison. Feuille gris-vert bordée de blanc.



12782  
**'Okura'**

Une tulipe orange foncé avec un liseré jaune légèrement cranté.



12397  
**'Orange Cassini'**

Belle couleur orange.



12146  
**'Oscar'**

Fleur rouge écarlate.



12149  
**'Prairie Fire'**

Orange vif.



12379  
**'Rem's Favourite'**

Tige très rigide et presque noire.



12531  
**'Request'**

La couleur rouge de cette flamme tire fortement sur le brun.







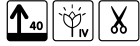
12735  
**'Roman Empire'**

Une tulipe rouge avec un large bord flammé blanc crème.



12553  
**'Slawa'**

Fleurs rouge-violet profond, liseré rose foncé.



12554  
**'Spitsbergen'**

Rouge foncé avec un liseré blanc.



12736  
**'Stunning Apricot'**

Tulipe élégante, corail/abricot avec un liseré pâle.



12572  
**'Spryng Break'**

Les couleurs varient toujours en flammes jaunes et rose-rouge.



12155  
**'Strong Gold'**

La plus forte tulipe jaune existante !



12829  
**'Strong Love'**

Tulipe rouge robuste.



NOUVEAU



12157  
**'Sugar Love'**

Se décolore de rose à abricot.



12542  
**'Suncatcher'**

Palette de couleurs unique.



12718  
**'Supri Erotic'**

Tulipe blanche à lèvres roses.



12595  
**'Synaeda Blue'**

Fleur violette liserée de blanc.



12830  
**'Tequila Sun'**

Jaune-vert marquée de rouge sur les pétales.



NOUVEAU



12738  
**'Twilight Princess'**

Fleur blanc pur flammée de vert.



12380  
**'Van Eijck'**

La tulipe rouge idéale.



12783  
**'Verandi'**

Rouge brillant, petit liseré jaune.



12159  
**'Washington'**

Jaune flammée de rouge.



12596  
**'World Friendship'**

Jaune clair avec une touche de vert.







Bon à savoir

## Tulipes résistantes

Comme nouveauté dans notre catalogue vous trouverez ce groupe de tulipes résistantes provenant de la pépinière de sélection Sylvestris. Cet organisme de sélection se concentre sur des cultivars aptes à la production à grande échelle, mais aussi étant insensibles aux maladies.

Pour prévenir le fusarium oxysporum ils se concentrent sur la sélection de variétés tolérantes. Les variétés les plus insensibles sont sélectionnées parmi l'assortiment déjà existant et les variétés sauvages afin de les utiliser en tant que parent de croisement.



Pour le virus de la mosaïque de la tulipe la résistance se trouve uniquement dans les variétés sauvages (botaniques). Le croisement avec des variétés sauvages est un travail lent et complexe. Complexe car lors d'un croisement avec une variété sauvage il est difficile de produire des semences. Lent, étant donné que des rétrocroisements sont nécessaires

car on ne peut pas utiliser toutes les caractéristiques des variétés sauvages. Un facteur de complication est également la stérilité des hybrides développés. Ces dernières années ils ont malgré tout réussi à créer de nombreux hybrides.

### Tulipes Dynasty

Série de tulipes robustes. Une tulipe à large utilisation pour le massif, le pot ou comme fleur coupée.



12527  
**'Dynasty'**

Cette tulipe est entretemps devenue l'ancêtre de nombreux autres cultivars 'Dynasty'. Ils sont tous très robustes. Rouge rosé flammé de blanc.



12570  
**'Salmon Dynasty'**

Tulipe jaune d'or qui se colore en jaune plus clair à la base de la fleur. Les pétales ont un reflet orange saumoné.



12785  
**'Sunrise Dynasty'**

Cette tulipe a de même que 'Salmon Dynasty' une base jaune clair, mais pour le reste la fleur étincelle d'un reflet orange rosé.




12555  
**'Tom Pouce Dynasty'**

Couleurs acidulées : jaune avec du rose bonbon.



### Tulipes résistantes

Un groupe spécial de tulipes résistantes aux maladies.



12831  
**'Mosni'**

Violet liseré de rose.



**NOUVEAU**



12832  
**'Novi Sun'**

Le bouton se colore rapidement en jaune.



**NOUVEAU**



12833  
**'Spot On'**

Grande tulipe rouge, robuste.



**NOUVEAU**

### Tulipes Darwin Hybride

Les tulipes Darwin hybrides ont des fleurs longues et imposantes en forme de calice atteignant un diamètre d'au moins 7 cm.







12164  
**'Ad Rem'**

Très bonne tenue. Végétation impressionnante.



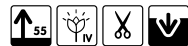
12334  
**'Akebono'**

Fleurs jaunes avec un reflet pêche et un petit liseré fin de couleur rouge.



12165  
**'American Dream'**

Couleur très lumineuse. Belle tulipe.



12516  
**'Banja Luka'**

Jaune flammée de rouge.



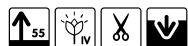
12168  
**'Beauty of Apeldoorn'**

Belle variété classique.



12352  
**'Beauty of Spring'**

Jaune avec un petit liseré orange. Couleur un peu plus foncée pendant la floraison.



12169  
**'Big Chief'**

Fleurs énormes.



12170  
**'Blushing Apeldoorn'**

Une couleur très chaude.



12786  
**'Blushing Impression'**

Passe du jaune à des tons ocre, moutarde et vanille.



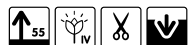
12171  
**'Burning Heart'**

Fleurs jaune crème, motif rouge éblouissant.



12172  
**'Daydream'**

Commence en jaune, puis se colore ensuite en un ton chaud orange.



12533  
**'Light and Dreamy'**

Rose légèrement flammé de violet.



12597  
**'Golden Oxford'**

Jaune intense, petit liseré d'un rouge sensuel le long des pétales.



12177  
**'Ivory Floradale'**

Jolie fleur de couleur ivoire crème mouchetée de rouge.



12719  
**'Lalibela'**

Grandes fleurs orange-rouge.



12178  
**'Lighting Sun'**

Orange à reflet rose, base jaune.



12179  
**'Marit'**

Tulipe rose pâle légèrement teintée de jaune.





# TULIPES



12180  
**'Ollioules'**

Magnifique tulipe rose clair.



12599  
**'Oxford'**

Grande tulipe rouge en forme de coupe.



12600  
**'Oxford's Elite'**

Les couleurs les plus vives combinées dans une seule fleur.



12834  
**'Salmon Lalibela'**

Rouge orangé bordé de jaune orange.



12788  
**'Paintbrush'**

Teinte crème allant du jaune pâle au jaune moyen et flammée de rouge.



12181  
**'Pink Impression'**

Rose clair veiné d'un ton plus foncé, reflet abricot.



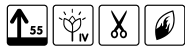
12395  
**'Purple Pride'**

Fleurs d'un violet éclatant.



12182  
**'Silverstream'**

Varie de jaune crème à jaune foncé soutaché de rouge.



12502  
**'World's Favourite'**

Pétales rouge flamboyant, fin liseré jaune d'or.



12835  
**'Yellow Pride'**

Forme classique de tulipe, puissante couleur jaune.



**Tulipes à Fleur de Lis**

Tulipes élégantes aux pétales s'effilant en pointes.



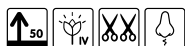
12184  
**'Ballade'**

Violet galonné de blanc.



12185  
**'Ballerina'**

Orange mandarine, petit liseré jaune d'or.



12804  
**'Bikkel'**

Petits pétales fins et étroits.



12187  
**'Elegant Lady'**

Entièrement dans des tons pastel.



12534  
**'Firework'**

Jaune d'or flammé de rouge.



12789  
**'Florijn Chic'**

Fleurs jaune citron lumineux avec une touche de blanc.







12836  
**'Istanbul'**

Rouge foncé.



NOUVEAU



12188  
**'Fly Away'**

Couleur flamboyante : rouge liseré de jaune.



12382  
**'Green Star'**

Jolie composition de couleurs dans les verts et blancs.



12500  
**'Holland Chic'**

Blanche marquée de rose.



12720  
**'Jennie Butchart'**

Rouge foncé vif.



12556  
**'Johan Cruyff'**

La palette de couleurs varie du jaune pâle au rose et au blanc.



12513  
**'Lasting Love'**

Couleur rare rouge rubis.




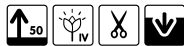
12193  
**'Mariëtte'**

Fleurs rose satiné.



12194  
**'Marilyn'**

Flamme Rembrandt très spéciale.



12383  
**'Merlot'**

Une magnifique tulipe rouge foncé violacé.



12199  
**'Pieter de Leur'**

Fleurs lie-de-vin portées par des tiges robustes.



12335  
**'Purple Dream'**

Violet à cœur blanc. Tiges fines.



12573  
**'Sanne'**

Débuté abricot et devient de plus en rose au fur et à mesure de la floraison.



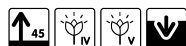
12384  
**'Très Chic'**

Magnifique fleur blanche en forme de coupe.



12721  
**'Vendeeglobe'**

Allant du jaune au rouge orangé et tous les tons entre.



12200  
**'West Point'**

Fleurs jaunes élégantes, aux pétales longs, pointus et recourbés.



12202  
**'White Triumphator'**

Tulipe majestueuse blanc pur.





# TULIPES




12203  
**'Yonina'**

Rose se dégradant en blanc au bord des pétales.



## Tulipes Crown

Verver Export les a regroupé étant donné que la forme de leur fleur fait fortement penser à une couronne.



12742  
**'Crown of Dynasty'**

Couleur de 'Dynasty', en forme de couronne.



12837  
**'Striped Crown'**

Rose, blanc et jaune, change de couleur.



12701  
**'Elegant Crown'**

Fleur rouge liserée de blanc en forme de couronne.



12215  
**'Picture'**

Rose clair.



12791  
**'Red Dress'**

Une fleur élégante rouge foncé.



NOUVEAU



12702  
**'White Liberstar'**

Fleur d'un beau blanc éclatant.



12390  
**'Yellow Crown'**

Une tulipe en forme de couronne d'une teinte jaune pâle.



## Tulipes Simples Tardives

Un groupe avec des fleurs rondes sur de longues tiges. Floraison tardive.



12839  
**'Angels Wish'**

Blanc doux teinté de jaune.



12206  
**'Big Smile'**

Très belle tulipe avec une fleur énorme.



NOUVEAU



12205  
**'Blushing Beauty'**

Fleurs joliment poudrées.



12792  
**'Didi'**

Une marque de 'virus' violette sur une fleur blanche.



12793  
**'Dordogne'**

Orange poudré magnifiquement de rose.



12208  
**'Dreamland'**

Mi-blanc, mi-rose.



12317  
**'El Niño'**

Aucune fleur n'est pareille.







12209  
**'Françoise'**

Blanche teintée d'un jaune crèmeux.



12210  
**'Gander's Rhapsody'**

Joue avec sa couleur.



12211  
**'Helmar'**

Flammes lie-de-vin sur du jaune.



12212  
**'Kingsblood'**

Fleurs rouge foncé extrêmement grandes.



12213  
**'Long Lady'**

Grandes fleurs orange et jaune d'or.



12214  
**'Menton'**

Fleurs roses rayées d'orange clair sur les bords.



12217  
**'Queen of Night'**

Tulipe veloutée, très foncée, presque noire.



12838  
**'Yellow Angel'**

Tulipe jaune robuste.



12220  
**'Sorbet'**

Motif Rembrandt. Blanc-rose.



12221  
**'Temple of Beauty'**

Fleur rouge pâle de forme élancée très décorative.



12386  
**'Violet Beauty'**


Couleur particulière : bleu-violet.



NOUVEAU

## Tulipes Pop Up

Les fleurs éclosent en sortant des gros boutons floraux verts d'une façon très étonnante et explosive.



12722  
**'Blue Wow'**

S'approche du bleu !



12006  
**'Ice Cream'**

On dirait un cornet de glace !



12794  
**'Ice Cream Banana'**

Une glace bien garnie : un cornet rouge-vert avec une boule de glace à la banane,



12840  
**'Ice Cream Strawberry'**

Une glace à la fraise.



NOUVEAU



12544  
**'Pop Up Purple'**

Fleurs d'une extrême vigueur qui semblent éclater en avril.





# TULIPES



12574  
**'Pop Up Red'**

Un vrai phénomène.





12545  
**'Pop Up Yellow'**

Le jaune perce le bouton floral vert.



## Tulipes Dentelles

Tulipes à fleur simple  
aux pétales finement  
dentelés.



12744  
**'Barbados'**

Une tulipe extrêmement frangée.



12224  
**'Burgundy Lace'**

Robuste tulipe frangée rouge foncé.



12225  
**'Calibra'**

Fleur cramoisi, franges rose-rouge.




12337  
**'Canasta'**

Belle couleur bien vive.



12795  
**'Colour Fusion'**

Une tulipe striée dans une diversité  
de tons riches.



12228  
**'Davenport'**

Rouge aux bords frangés de jaune.



12229  
**'Fancy Frills'**

Base blanc ivoire, larges bords roses.



12846  
**'Hawaii'**

Combinaison de couleurs alliant le  
rose au blanc crème.



NOUVEAU



12706  
**'Flamenco'**

Grande fleur grossièrement  
dentelée.



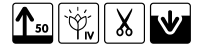
12723  
**'Fringed Black'**

Noir intense velouté.



12231  
**'Fringed Rhapsody'**

Fleurit dans une gamme de couleurs  
intenses.



12809  
**'Labrador'**

Brun châtaigne foncé lustré de  
pourpre.



NOUVEAU



12805  
**'Louvre'**

Rose lilas avec un liseré argenté.



NOUVEAU



12841  
**'Noordeinde'**

Blanc neige aux pétales frangées.



NOUVEAU



## Tulipes Pluri-Doubles

Les voici de retour !  
Un nombre infini de  
fleurs et de pétales.



12315  
**'Aquila'**

Venant tout jaune, elle se transforme  
en bicolore jaune/rose.



12336  
**'Belicia'**

Nombreux longs pétales jaune clair  
presque blanc avec un liseré très  
particulier rose foncé.




12316  
**'Cartouche'**

Sur cette tulipe pluri-double, le rose/  
rouge fait un joli contraste avec le  
blanc pur.



## Tulipes Doublés Tardives

Tulipes à fleur de  
pivoine : fleurs en  
forme de coupe  
totalement doubles.



12233  
**'Angélique'**

Très jolie couleur tendre.



12355  
**'Black Hero'**

Fleur sombre et veloutée.



12235  
**'Carnaval de Nice'**

Fleur bien double magnifiquement  
flammée.




12724  
**'Charming Beauty'**

Orange avec une touche d'abricot  
et de rose.



12501  
**'Cilesta'**

Teintes gaies rouge et jaune.



12707  
**'Creme Upstar'**

Superbe variété.



12843  
**'Gabiella Double'**

Superbe tulipe à fleur de pivoine  
rose clair.



12708  
**'Double Beauty of  
Apeldoorn'**

Fleur très double et très originale.




12338  
**'Double Gudoshnik'**

Tulipe à fleur de pivoine parfumée.  
Elle joue avec ses couleurs.



12842  
**'Frejus'**

Fleur jaune accentuée par des  
flammes vertes et rouges.



12319  
**'Givenchy'**

Parfumée à l'apogée de sa floraison.



12709  
**'Granny Award'**

Ressemble à une rose !





# TULIPES



12844  
**'Jan Valkering'**

Une belle tulipe de couleur orange saumoné.



**NOUVEAU**



12745  
**'Margarita'**

Violette avec un reflet rose, plus pâle sur les bords.



12244  
**'Mount Tacoma'**

Tulipe robuste de couleur ivoire.



12245  
**'Uncle Tom'**

Magnifique couleur rouge foncé.



12246  
**'Upstar'**

Blanc-rose se colorant en rose fuchsia.




12248  
**'Yellow Mountain'**

Fleurs en forme de coupe jaune crème avec des accents jaune citron.



## Tulipes Doubles Dentelles

Une attention spéciale pour ces tulipes doubles frangées.



12746  
**'Brest'**

Rouge rosé avec un liseré blanc lumineux.



12338  
**'Cool Crystal'**

Rose avec des stalactites blancs.



12240  
**'Gold Dust'**

Rouge frangé de jaune.



12796  
**'Great Barrier Reef'**

De couleur lilas. Particulièrement attrayante.



12387  
**'Mascotte'**

Tulipe courte rose-rouge.



12514  
**'Queensland'**

Tulipe robuste dans différents tons de rose.



12339  
**'Sensual Touch'**

La couleur se réchauffe en passant du jaune au rouge orangé.




12725  
**'Snow Crystal'**

Une vraie boule de neige !



## Tulipes Perroquets

Les tulipes perroquet ont une fleur très originale avec des pétales torsadés et frangés. Un miracle de la nature.



12249  
**'Apricot Parrot'**

Teintes orange, saumon et rose en combinaison avec du vert.







12251  
**'Black Parrot'**

Flamboyant. Presque noir avec un reflet pourpre foncé velouté.



12254  
**'Estella Rijnveld'**

Ancien cultivar. Fleur blanche flammée de rouge.



12252  
**'Blue Parrot'**

Jolie tulipe perroquet de couleur violette.



12747  
**'Cabana'**

Forme capricieuse en rose.



12726  
**'Caribbean Parrot'**

Une vision exotique.



12779  
**'Flaming Art'**

Une tulipe de couleur crème flammée de rose magenta.



12256  
**'Flaming Parrot'**

Le port de cette plante est remarquable.



12257  
**'Green Wave'**

Très grande fleur de forme capricieuse, vert-rose.



12710  
**'Negrita Parrot'**

Violet intense avec une touche de bleu.



12259  
**'Orange Favourite'**

Orange écarlate uniforme.



12320  
**'Silver Parrot'**

Magnifique fleur rose, feuille liseré de blanc.



12260  
**'Super Parrot'**

Pétales blancs et vert pâle.



12261  
**'Texas Gold'**

Fleur élégante jaune foncé.



## Tulipes Pluriflores

Attention aux différentes époques de floraison. Pour ces tulipes en particulier le calibre 12/14 est très important pour obtenir un résultat spectaculaire.



12263  
**'Antoinetta'**

On l'appelle la tulipe Caméléon.



12264  
**'Candy Club'**

Début pratiquement en blanc puis poursuivi avec un beau dessin rose-rouge.



12535  
**'Dream Club'**

Ravissante fleur rose avec un peu de blanc.





# TULIPES



12748  
**'Fiery Club'**

Tulipe d'un rouge profond d'un aspect exceptionnel.



12340  
**'Flaming Club'**

Très florifère. Blanche flammée de rouge.



12268  
**'Happy Family'**

Tulipe rose bonbon, 3-5 fleurs par tige.



12388  
**'Night Club'**

Rose violet.



12271  
**'Orange Toronto'**

Pétales pointus, rouge corail avec de l'orange.




12274  
**'Québec'**

Rose avec un liseré crème.



12798  
**praestans 'Paradox'**

Feuilles extravagantes multicolores.



12341  
**praestans 'Shogun'**

Courte, orange vif.



12799  
**'Purple Elegance'**

Flammée de violet lilas avec un liseré blanc.



12800  
**'Royal Georgette'**

Jaune avec un petit accent de rouge.



12265  
**'Sunshine Club'**

Jaune d'or avec une touche de rose à la fin de la floraison.



12277  
**'Toronto'**

Vieux rose à cœur jaune.



12801  
**'Winnipeg'**

Jaune vif flammé de rouge.





12750  
**'Wonder Club'**

Un bouquet jaune-rouge sur une seule tige.



## Tulipes Viridiflora

Les tulipes viridiflora produisent des fleurs magnifiques posées sur des tiges robustes. Tout avec une touche de vert !



12280  
**'Artist'**

Rose saumon et vert. Ancien cultivar.



12281  
**'China Town'**

Tulipe courte, rose clair veinée de vert mousse.







12284  
**'Esperanto'**

Rose passant au brun-rouge.  
Robuste.



12283  
**'Flaming Spring Green'**

Ravissant blanc ivoire flammé de vert et de rouge.



12321  
**'Formosa'**

Jaune soleil, flammes vert pâle.



12285  
**'Golden Artist'**

Jaune d'or avec une touche de orange et un dessin vert.



12803  
**'Green Mile'**

Jaune clair veiné de vert foncé.



12286  
**'Groenland'**

Tulipe robuste rose et verte.



12712  
**'Purple Doll'**

En forme de fleur de lis, violet.



12288  
**'Spring Green'**

Le cultivar viridiflora le plus connu : blanc-vert.



12289  
**'Yellow Spring Green'**

Jaune pâle avec une touche de vert.







## Culture durable de bulbes à fleurs Situation en 2023.

Travailler soigneusement sur la base des connaissances technologiques les plus récentes en respectant l'environnement. Le secteur applique ce principe en ce qui concerne la culture des bulbes à fleurs et l'environnement. La durabilité est depuis déjà plus de 25 ans une des priorités du secteur des bulbes à fleurs. La santé des plantes, les minéraux, l'eau, l'énergie et les résidus sont des sujets auxquels on consacre beaucoup de temps. Ces dernières années **l'impact environnemental du secteur a déjà été réduit de 80%**, mais ce n'est pas une raison pour se reposer sur ses lauriers. Les producteurs s'engagent aussi à réaliser ensemble au cours des années à venir un secteur des bulbes à fleurs durable sur la base du **plan d'action "Bulbes sains, secteur florissant"**.

La demande en bulbes à fleurs biologiques augmente, mais l'assortiment et le nombre de bulbes produits biologiquement sont limités. La demande dépasse encore l'offre, c'est pourquoi ci-après un petit aperçu de la situation actuelle concernant la durabilité du secteur des bulbes à fleurs.

### Développements & initiatives

Un résumé des développements et initiatives actuels auprès des 1.500 entreprises avec environ 27.000 hectares de culture de bulbes à fleurs aux Pays-Bas.

#### Meilleur producteur

Les producteurs peuvent découvrir le degré de durabilité de leur propre entreprise à l'aide de 'Top Teler' (Meilleur producteur), une analyse de durabilité qui a été développée par l'Association des Producteurs en coopération avec la Fondation Nature & Environnement. En remplissant un questionnaire, les producteurs ont un aperçu de la durabilité de leur entreprise. Il y a huit thèmes sur lesquels les producteurs peuvent marquer des points, de la protection des végétaux à la satisfaction professionnelle et de l'eau à l'énergie. Le résultat de l'analyse offre aux producteurs un point de départ pour accroître leur durabilité. Les entrepreneurs qui obtiennent de bons résultats ont également la possibilité de faire visiter leur entreprise à la fondation Nature & Environnement, ce qui peut aboutir à l'obtention de l'appellation 'Top Teler' (Meilleur Producteur).

#### Minéraux

L'utilisation de minéraux et d'engrais est nécessaire afin de fournir au sol suffisamment d'éléments nutritifs. Le





Gouvernement fixe un maximum pour les minéraux les plus importants. En tenant une comptabilité des engrais, le producteur tient le compte des minéraux et des engrais qu'il utilise.

### **Eau**

Pour obtenir une eau propre, le secteur développe des systèmes où il n'y a (presque) pas d'émission de produits phytosanitaires et d'engrais à partir du terrain de l'entreprise et de la parcelle de culture vers les eaux de surface. Le sol tient ici un rôle majeur. Un sol sain est important non seulement pour pouvoir cultiver des plantes saines, mais aussi pour arriver à minimiser le ruissellement et le lessivage des produits phytosanitaires et des engrais.

### **Énergie**

Le séchage et le stockage des bulbes à fleurs demandent beaucoup d'énergie. L'Association Royale des Producteurs de Bulbes à Fleurs (KAVB) oeuvre depuis les années 1990 à réduire la consommation d'énergie dans le secteur des bulbes à fleurs. Les entrepreneurs y sont très bien parvenu, par exemple en appliquant de nouvelles techniques et en employant la chaleur des serres ou des toits. Divers entrepreneurs appliquent le stockage de chaleur dans les couches profondes du sol.

### **Résidus**

De nombreux entrepreneurs compostent déjà leurs déchets organiques et, depuis peu, les déchets organiques des bulbes à fleurs peuvent également être utilisés pour produire de l'énergie.

### **Terrain de l'entreprise propre, fossés propres**

L'objectif des producteurs de bulbes à fleurs aux Pays-Bas est de réduire d'au moins 80% l'émission des produits phytosanitaires à partir du terrain de l'entreprise et d'améliorer ainsi la qualité du sol et des eaux de surface. Les bulbes à fleurs sont transportés sur le propre terrain du producteur et les bulbes à fleurs provenant de sols argileux sont rincés sur le terrain de l'entreprise afin d'éliminer les résidus de terre.

### **Protection des végétaux**

Le secteur travaille à des procédés et produits alternatifs et durables comme par exemple culture résiliente, produits à faible risque, gestion différente du sol, désherbage mécanique, etc. Dans la Vision Culture Vitale 2030 de nombreux partis collaborent à la recherche et au développement d'un système de culture robuste.



# JACINTHES

## Jacinthes Ordinaires

Pour parfumer  
vos massifs de  
printemps !



13058  
**'Aqua'**

Bleu moyen.



13059  
**'Bestseller'**

Rose saumon.



13005  
**'City of Haarlem'**

Grande fleur, jaune.



13006  
**'Delfts Blue'**

Bleu clair.



13040  
**'Fondant'**

Robuste, rose lumineux.



13007  
**'Gipsy Queen'**

Saumon.



13008  
**'Jan Bos'**

Couleur unique, rouge cerise.



13048  
**'Miss Saigon'**

Robuste, couleur violette.



13055  
**'Pallas'**

Pétales en forme d'étoile, blanc pur.



13042  
**'Peter Stuyvesant'**

Joli bleu foncé.



13012  
**'Woodstock'**

Une teinte très particulière rouge-violet foncé.



13010  
**'Pink Pearl'**

Jacinthe robuste, rose.



13064  
**'Purple Dream'**

Rose violacé, bord plus clair.



NOUVEAU



13046  
**'Splendid Cornelia'**

Grande tige, de magnifiques fleurs violettes.



## Jacinthes Ordinaires Série d'Elite

Toujours présente  
dans notre gamme.  
Cette série a  
beaucoup de succès.



13065  
**'Amore'**

Rouge !



NOUVEAU







13013  
**'Apricot Passion'**

Jolie jacinthe de couleur tendre.



13066  
**'Don Leon'**

Blanc pur.



13067  
**'Dark Dimension'**

Bleu foncé intense.



NOUVEAU



13015  
**'Blue Jacket'**

Belle jacinthe bleue.



13060  
**'China Pink'**

Joli rose layette.



13061  
**'Silvester'**

Rose à reflet rouge.



13023  
**'Top Hit'**

Couleur originale.



13054  
**'Yellow Queen'**

Fleur imposante, jaune.



## Jacinthes à doubles fleurs

Jacinthes aux fleurs extrêmement doubles ce qui leur donne encore plus de présence dans votre plantation.



13053  
**'Blue Tango'**

Belles fleurs doubles bleu clair.



13037  
**'Crystal Palace'**

Bleu très foncé.



13056  
**'White Fleur'**

Blanche comme neige !



## Jacinthes Multiflora

Une série de jacinthes que vous pouvez laisser naturaliser. Elles refleuriront pendant 5 années. Un bulbe donne plus ou moins 5 tiges.



13024  
**Blanc**



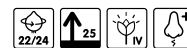
13025  
**Bleu**



13026  
**Rose**



13027  
**En mélange**





# JACINTHES

## Jacinthes Préparées

Pour le 1er Janvier.  
Une culture facile,  
dont la notice sera  
jointe à l'expédition.



13062  
**'Blue Star'**

Bleu avec une veine plus foncée.



13030  
**'Jan Bos'**

Rouge cerise.



13050  
**'Miss Saigon'**

Violette.



13031  
**'Pink Pearl'**

Rose.



13032  
**'White Pearl'**

Blanc.



Bon à savoir

## Vers une culture vitale



La culture néerlandaise des jacinthes fait partie du secteur de pointe des bulbes à fleurs pour les Pays-Bas. Les voix qui s'élèvent à partir du marché pour réclamer des bulbes et fleurs sains et sans résidus ainsi que celles en provenance de la société requérant une culture propre et durable deviennent de plus en plus nombreuses. Pour ces raisons une coalition unique des intervenants de la

chaîne s'est constituée : Culture Vitale des Jacinthes. Les partenaires de ce groupement veulent développer un nouveau système de culture durable afin de produire des bulbes de jacinthe exempts de maladies. En raison du long cycle de croissance allant des plants aux bulbes pour la plantation (3 à 4 ans) le risque de maladies est plus grand pour les jacinthes que pour les autres plantes bulbeuses.

Objectif : Réduire le cycle de culture en produisant du matériel de base/ des plants propre(s) dans un environnement protégé, après quoi les bulbes viables peuvent finir d'être cultivés à l'extérieur. En 2023 on doit avoir réalisé une réduction de 80% de l'utilisation d'agents chimiques.





Dans notre assortiment de variétés individuelles vous trouverez de nombreux bulbes à fleurs attirant les abeilles et les papillons. Vous les reconnaîtrez à notre pictogramme spécial.



# CROCUS

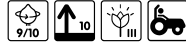
## Crocus Grandiflora

Universellement connus avec leurs magnifiques fleurs en forme de coupe et leur grande variation de couleurs.



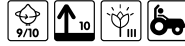
14007  
**'Flower Record'**

Bleu foncé.



14005  
**'Grand Maître'**

Bleu clair.



14001  
**'Jaune'**

Jaune.



14002  
**'Jeanne d'Arc'**

Blanc.



14033  
**'King of the Striped'**

Strié bleu et blanc.



14006  
**'Remembrance'**

Bleu moyen.



14004  
**'Vanguard'**

Bleu très clair.



14038  
**chrysanthus 'Ard Schenk'**

Blanc.



NOUVEAU



14035  
**'Yalta'**

Argent - violet.



## Crocus Botaniques

Allez-y, régaléz vous ! Ne soyez pas modeste. Plantez-en en grandes masses !



14024  
**angustifolius**

Jaune flammé de brun.



14012  
**chrysanthus 'Blue Pearl'**

Bleu clair.



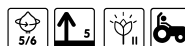
14013  
**chrysanthus 'Cream Beauty'**

Crème.



14030  
**chrysanthus 'Fuscotinctus'**

Jaune extérieur cuivré.



14028  
**chrysanthus 'Gipsy Girl'**

Jaune strié de violet.



14014  
**chrysanthus 'Goldilocks'**

Jaune d'or.







14032  
**chrysanthus 'Orange Monarch'**

Orange-noir. Unique !



14021  
**sieberi 'Firefly'**

Bleu très clair.



14016  
**chrysanthus 'Prince Claus'**

Bleu et blanc.



14036  
**chrysanthus 'Romance'**

Floraison abondante, jaune beurre.



14037  
**korolkowii**

Jaune d'or à stries plus foncées.



14027  
**sieberi 'Spring Beauty'**

Violet foncé, coeur jaune.



14020  
**sieberi 'Tricolor'**

Bleu, coeur jaune.



14022  
**tommasinianus 'Barr's Purple'**

Bleu lavande. Très bon pour la naturalisation.



14031  
**tommasinianus roseus**

Crocus sauvage rose.



14023  
**tommasinianus 'Ruby Giant'**

Violet, très rustique.





# NARCISSES

## Narcisses cyclamineus

Petits narcisses très gracieux et surtout très précoces. Idéal pour naturaliser.



15549  
**'Eaton Song'**

Jaune avec une petite trompette orange pâle.



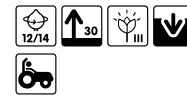
15003  
**'February Gold'**

Fleurit tôt. Cultivar robuste.



15738  
**'Pre Party'**

Blanc à couronne courte et ronde jaune pâle.

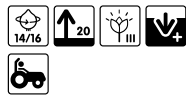


**NOUVEAU**



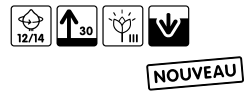
15005  
**'Jetfire'**

Très utilisé dans le gazon.



15739  
**'Lady Madonna'**

Blanc à trompette crème. Une perle !



15718  
**'Orange Comet'**

Blanc ivoire à couronne jaune d'or se colorant en orange.



15093  
**'Prototype'**

Une combinaison de couleurs rose et jaune très spéciale.



15009  
**'Tête-à-Tête'**

Jaune très gai.




15080  
**'Toto'**

Précoce et blanc !



15537  
**'Winter Waltz'**

Mince trompette longue.



## Narcisses Doubles

Je les appelle les Géants des narcisses avec leurs fleurs énormes. Belles plantes.



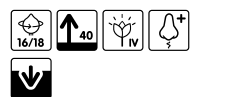
15740  
**'Ascot'**

Jaune alterné de orange.



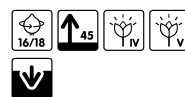
15013  
**'Cheerfulness'**

Délicieusement parfumé.




15550  
**'Delnashaugh'**

Belle coupe double d'une jolie couleur rose abricot.



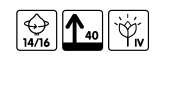
15551  
**'Dick Wilden'**

Fleur bien double, tige robuste.



15721  
**'Double Dee'**

Blanc à centre abricot-orange.







15552  
**'Double White Actaea'**

Très parfumé.



15012  
**'Flowerdriff'**

Ancien cultivar. Très robuste.



15082  
**'Golden Rain'**

Très florifère et fortement parfumé.



15720  
**'Hart van Alkmaar'**

Jaune à coeur un peu orangé.



15709  
**'Heamoer'**

Fleur double jaune d'or.




15016  
**'Innovator'**

Narcisse orange !



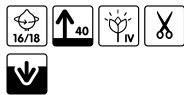
15094  
**'Lingerie'**

Aussi séduisant que son nom ?



15017  
**'Obdam'**

Très performante dans sa floraison.  
Très grande fleur !



15560  
**'Orange Juice'**

Orange au début de la floraison.



15023  
**'Petit Four'**

La variété reste l'une des plus originales.



Bon à savoir

## La naissance des narcisses doubles

Les narcisses classiques sont faciles à reconnaître. Ils ont une trompette proéminente entourée de six pétales. Chez les narcisses doubles il y a peu de différence entre le périanthe (pétales) et la couronne (trompette). Les deux parties de la fleur ressemblent aux pétales, mais peuvent différer du point de vue couleur, texture ou longueur.



Des narcisses avec des pétales supplémentaires sont relativement inhabituels, mais ce n'est pas une nouveauté. La variété 'White Lion' a été introduite dans les années 1940, et 'Tahiti' est populaire depuis 1956. Dans certains cas les narcisses doubles sont le résultat délibéré d'une sélection. D'autres ont commencé comme "mutants", ce qui signifie

qu'il s'agit de variations génétiques apparaissant naturellement.

Les narcisses communs sont magnifiques lorsqu'ils sont plantés en grand nombre. Les narcisses doubles sont généralement placés en plus petits groupes. Vous pouvez ainsi voir et apprécier la beauté de chaque fleur de tout près.



# NARCISSSES




15527  
**'Rip van Winkle'**

Jaune-vert, tige courte.



15020  
**'Tahiti'**

Jaune d'or mélangé à des pétales oranges.



15744  
**'Tender Beauty'**

Grande fleur, couleurs tendres.



NOUVEAU



15019  
**'Sherbourne'**

Une très grande fleur, très odorante sur une tige rigide.



15508  
**'Snowball'**

Blanc pur se colorant en ivoire.



15701  
**'Tête Bouclé'**

Une variante double du narcisse 'Tête-à-Tête' mondialement connu.



15553  
**'The Bride'**

Blanc avec un peu de jaune clair. Multiflore.



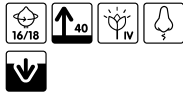
15024  
**'Wave'**

Jaune pâle et blanc. Trompette double.



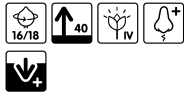
15022  
**'White Lion'**

Blanc ivoire avec une alternance de jaune au centre.



15021  
**'Yellow Cheerfulness'**

Nombreuses tiges. Fleurit plus tard.



## Narcisses Trompettes/ Coupe Large

Les narcisses à grande coupe se caractérisent par le fait que la coupe est aussi longue ou même plus longue que les pétales qui se trouvent derrière.



15548  
**'Accent'**

Un narcisses blanc avec une belle trompette presque rose.



15554  
**'Altun Ha'**

Vert-jaune avec une couronne plus claire.



15025  
**'Avalon'**

Jaune clair avec une couronne blanche.



15509  
**'Bantam'**

Jaune pâle avec une couronne ouverte bordée de orange.



15520  
**'Bright Sun'**

La coupe de ce narcisses étincelle en effet comme le soleil.



15735  
**'Cairngorm'**

Jaune soufre avec une couronne se décolorant.



NOUVEAU





15029  
**'Carlton'**

Une variété tout à fait familière parmi les narcisses trompettes.



15723  
**'Central Station'**

Pétales extrêmement blancs avec une couronne jaune citron.



15737  
**'Clockface'**

Fleurit tard. Blanc à coupe jaune-orange.



NOUVEAU



15538  
**'Doctor Alex Fleming'**

Une couronne orange posée sur des pétales blancs.



15736  
**'Early Cool Flame'**

Fleur blanc lumineux avec une couronne orange foncé.



NOUVEAU




15531  
**'Ferris Wheel'**

Fleurs extrêmement grandes.



15033  
**'Fortissimo'**

Jaune citron avec une trompette ondulée orange foncé.



15543  
**'Garden Club of America'**

Les pétales blancs mais surtout la petite coupe attirent l'attention.



15526  
**'Goblet'**

Blanc à trompette jaune citron.



15034  
**'Golden Harvest'**

Bestseller. Jaune doré.



15035  
**'Ice Follies'**

Résiste à toutes les maladies.



15037  
**'L'Or de Janvier'**

Floraison extrêmement précoce.



15741  
**'Orange Sunset'**

Blanc, trompette orange largement évasée.



15528  
**'Love Day'**

Jaune d'or à couronne jaune mandarine.



15039  
**'Modern Art'**

Fleur ronde, couronne ondulée.



15040  
**'Mount Hood'**

Le narcissé blanc le plus performant.



15724  
**'Pacific Rim'**

Un petit liseré rouge très particulier sur la couronne jaune vif.



NOUVEAU





# NARCISSES



Bon à savoir

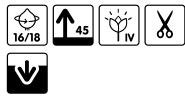
## Faits intéressants concernant les narcissesses

1. Leur nom provient d'un mythe grec.
2. Ils symbolisent un nouveau départ et des amitiés.
3. Ils présentent de l'intérêt dans le monde entier.
4. Un champ de narcissesses peut fleurir pendant des dizaines d'années.
5. Il existe au moins 13.000 cultivars selon le registre des narcissesses.
6. Ils sont la fleur nationale du Pays de Galles.
7. Ils sont connus pour leurs vertus thérapeutiques (Alzheimer).
8. Les bulbes sont toxiques, donc résistants aux campagnols.
9. Ils sont faciles à utiliser dans les espaces verts.
10. Il ne faut pas les mélanger à d'autres fleurs dans un vase.



15555  
**'Pinza'**

Superbes coloris.



15711  
**'Precocious'**

Coupe extrêmement belle avec une couleur éclatante.



15733  
**'Romance'**

Blanc crème à couronne rose.



15095  
**'Sagita'**

Robuste, délicieusement parfumé.



15529  
**'Slim Whitman'**

Blanc ivoire avec une couronne frangée jaune-orange.



15532  
**'Standard Value'**

Jaune foncé. Très apprécié.



15046  
**'Sweet Harmony'**

Grandes fleurs. La trompette est légèrement frangée.



15707  
**'Topolino'**

Fleur crème avec une couronne jaune vif.



NOUVEAU

### Narcisses Trompettes/ Petite Coupe

Les narcissesses à petite coupe se caractérisent par le fait que la coupe est moins longue que celle des pétales qui se trouvent derrière.



15725  
**'Altruist'**

Jaune cuivre à couronne orange.

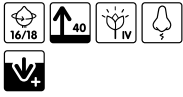






15521  
**'Barrett Browning'**

Blanc à couronne orange-rouge.



15712  
**'Brackenhurst'**

Tiges robustes. Jaune à couronne orange.



15742  
**'Edna Earl'**


Pétales blancs entourés d'une petite coupe orange-jaune.



NOUVEAU

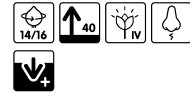
## Narcisses Decasplit

La couronne de ces narcisses se déplit.



15099  
**'Apricot Whirl'**

Le premier bon narcissé avec une couronne fendue rose.



15743  
**'Cum Laude'**

Pétales ondulés bien distincts, fendus et bouclés.



NOUVEAU



15048  
**'Broadway Star'**

Blanc avec une petite couronne joliment colorée.



15051  
**'Cassata'**

Jaune crème à collerette jaune.



15510  
**'Centanees'**

Jaune pâle à collerette orange. Parfumé.



15727  
**'Electrus'**

Blanc crème à couronne orange.



15728  
**'Flyer'**

Jaune lumineux à couronne effilochée.



15053  
**'Lemon Beauty'**

Belle variété avec une forme bien curieuse.



15050  
**'Orangery'**

Blanc à couronne orange.



15557  
**'Parisienne'**

Blanc lumineux, collerette orange foncé.



15715  
**'Prom Dance'**

Blanc pur avec une coupe jaune citron.



15511  
**'Tripartite'**

Fleurit tard. Entièrement jaune.



## Narcisses Jonquilla

J'aime cette série de narcisses parce qu'ils fleurissent à la même époque que beaucoup de tulipes. Parfait pour les utiliser ensemble.





# NARCISSSES



15704  
**'Beautiful Eyes'**

Pétales de couleur ivoire avec une petite coupe orange.



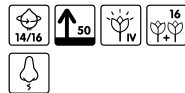
15729  
**cordubensis**

Très florifère !



15734  
**'Garden Opera'**

Jaune d'or avec une coupe orange. Pluriflore et parfumé.



**NOUVEAU**



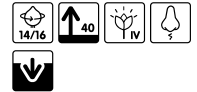
15055  
**'Bell Song'**

La petite coupe saumon le rend très original.



15533  
**'Blushing Lady'**

A maturité la coupe devient rose.



15705  
**'Golden Dawn'**

Jaune vif avec une coupe orange.



15547  
**'Golden Echo'**

Blanc à couronne jaune foncé.



15534  
**'Lieke'**

Blanc à petite couronne jaune.



15542  
**'Littlefield'**

Petite coupe orange clair sur une fleur jaune.



15058  
**'Pipi'**

Narcisse jaune citron à couronne blanche.



15060  
**'Sailboat'**

Blanc crème avec une trompette mince de couleur jaune.



## Narcisses Triandrus

Les narcisses appartenant au groupe des triandrus produisent plusieurs fleurs par tige florale.



15063  
**'Hawera'**

Jaune vivifiant, petite fleur.



15065  
**'Petrel'**

Bestseller blanc !



15558  
**'Starlight Sensation'**

Fleurs blanc crème au parfum de fruit.



15516  
**'Stint'**

Un narcisses élégant jaune citron.



15559  
**'Sunlight Sensation'**

Jaune, très florifère.







15066

'Thalia'

Elégant et blanc pur.



## Narcisses Spéciaux

Autres narcisses qui n'appartiennent pas à un des groupes officiels. Mais ils en valent certainement la peine.



15086

'Baby Boomer'

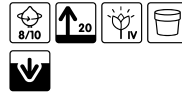
Nain, plusieurs fleurs jaune pâle.



15544

bulbocodium 'Oxford Gold'

Narcisse crinoline. Grande fleur et floraison plus tardive.



15069

'Dallas'

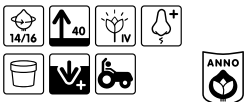
Blanc avec un cœur subtilement coloré vert.



15070

'Double Campernelles'

Longue floraison, délicieusement parfumé.



15077

'poeticus recurvus'

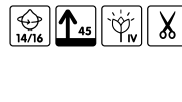
Un des derniers narcisses à fleurir.



15732

'Lancaster'

Fleurs blanches avec une petite coupe jaune-orange et un cœur vert.



15079

'lobularis'

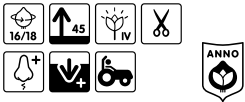
Pour naturaliser en pelouse.



15067

'poeticus Actaea'

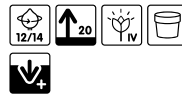
Couronne plate et bombée, jaune bordée de rouge.



15078

'Segovia'


Blanc pur avec une couronne jaune citron.



15068

'tazetta Avalanche'

Plusieurs fleurs parfumées sur une seule tige.



15071

'tazetta Geranium'

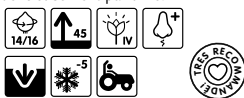
Blanc à couronne orange. Floraison abondante.



15073

'Grand Soleil d'Or'

Floraison abondante et délicieusement parfumé.



15074

'tazetta Minnow'

Nain, parfumé, blanc à trompette jaune citron.





# LES AUTRES BULBES



Les narcisses sont énormément sous-estimés lorsqu'il s'agit de les planter comme variétés individuelles. Les narcisses sont au contraire justement très précieux dans les espaces verts. Ils conviennent pour les moindres coins et recoins.






## Allium (ail d'ornement)

Une espèce de bulbeuse qui continue à nous surprendre avec constamment de nouvelles formes ! Partagez-vous notre admiration ?




16001  
**afiatunense**

Idéal pour la naturalisation.




16134  
**afiatunense**  
**'Purple Sensation'**

Violet foncé. Jolies capsules de graines.




16002  
**atropurpureum**

Peu de feuillage.




16004  
**caeruleum**

Pas très rustique.




16003  
**cristophii**

Beaucoup de petites étoiles réunies sur une énorme boule.




16017  
**'Early Emperor'**

L'Ail d'ornement fleurissant le plus tôt.




16006  
**giganteum**

Plus tardive qu'Allium 'Globemaster'.




16025  
**'Gladiator'**

Couleur bleu lavande.




16007  
**'Globemaster'**

Fleur énorme, très décorative.




16238  
**'Little Dean'**

Compact, belles fleurs rondes.




16022  
**'Graceful'**

Teinte rose très délicate.




16226  
**'Green Drops'**

Très décoratif et gracieux dans une plate-bande.



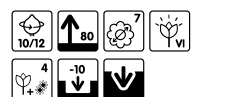
16008  
**'Hair'**

Aussi superbe une fois séché !




16180  
**'Mercurius'**

Le feuillage reste vert.



16195  
**'Metallic Shine'**

Convient parfaitement pour la fleur coupée.



16212  
**'Miami'**

Rouge pourpre, tiges robustes.



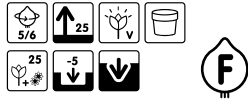


# LES AUTRES BULBES




16010  
**moly**

Très florifère !




16011  
**'Mount Everest'**

Fleur élevée, magnifique parmi des plantes vivaces.




16016  
**'Silver Spring'**

Fleurs crème-vert.




16023  
**nigrum**

Semi-ovale, blanc crème.




16185  
**'Purple Rain'**

Violet, fleurs en forme d'étoiles.




16013  
**schubertii**

Fleur énorme.




16012  
**sphaerocephalon**

Très florifère.




16018  
**'Summer Drummer'**

Grande plante robuste.




16014  
**triquetrum**

Allium très précoce. Invasive.




16205  
**tuberosum**

Fleurit jusqu'en août.




16170  
**'White Empress'**

Allium à floraison précoce.



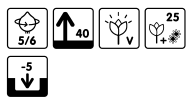
16191  
**'White Giant'**

Convient pour la fleur coupée.



16015  
**En mélange**

Un mélange d'Alliums à petites fleurs.



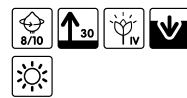
**Anémone**

Les anémones donnent beaucoup de couleur dans les plates-bandes entre les plantes vivaces. Forment d'abord un couvre-sol, puis de jolies fleurs colorées.



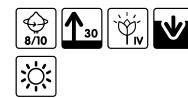
36016  
**De Caen**

Couleurs vives.




36026  
**De Caen bicolor**

Spectaculaire, blanc-rouge.



36017  
**De Caen 'Hollandia'**

Rouge intense.







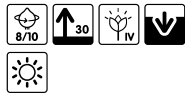
36018  
**De Caen 'Mr. Fokker'**

Bleu intense.



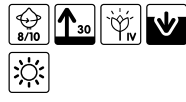
36020  
**De Caen 'Sylphide'**

Rose vif.



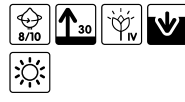
36019  
**De Caen 'The Bride'**

Jolie fleur blanche.




36021  
**St. Brigitte**

Fleurs doubles en mélange.




36022  
**blanda en mélange**

Le bleu domine.




36023  
**blanda bleu**

Bleu.




36024  
**blanda 'Charmer'**

Rose.



36025  
**blanda 'White Splendour'**

Tapis blanc.



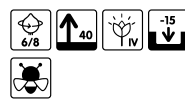
**Arum**

Plante de sous-bois avec de superbes baies en automne.



29009  
**italicum**

Floraison blanche. Attention : les baies sont toxiques.



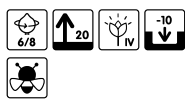
**Bellevalia**

Très proche du Muscari, parfois appelée muscari paradoxum, mais elle monte quand même plus haut.




16026  
**pycnantha**

Bulbe à fleur très facile.



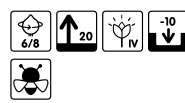
16029  
**leichtlinii 'Alba'**

Fleurit plus tard que la variété bleue.



16181  
**pycnantha 'Green Pearl'**

Grappes de fleurs vert tendre.



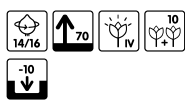
**Camassia**

Originnaire de l'Amérique du Nord et du Canada. Elle préfère un sol humide et peu nutritif.



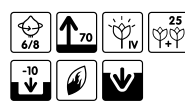
16145  
**cusickii**

Fleurit tôt.



16135  
**leichtlinii 'Blue Melody'**

Bleu pâle, fleurit un peu plus tard, feuillage bigarré.







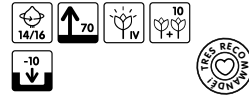
16028  
**leichtlinii 'Caerulea'**

Bonne variété à floraison pluriannuelle.




16229  
**leichtlinii 'Pink Stars'**

Petites fleurs en forme d'étoile rose clair.



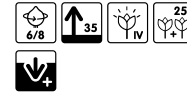
16171  
**leichtlinii semiplena**

Ce cultivar a un reflet vert clair.



16027  
**quamash**

Se naturalise facilement.




## Chionodoxa

Superbes bulbes à fleurs annonçant que le printemps est arrivé.




16176  
**forbesii 'Blue Giant'**

Grandes fleurs d'un bleu superbe.




16032  
**forbesii 'Pink Giant'**

Rose.



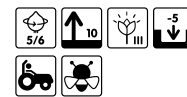
16030  
**luciliae**

Plus petites fleurs.



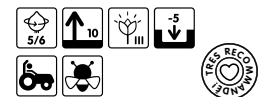
16031  
**luciliae 'Alba'**

Blanc.



16033  
**sardensis**

Petites fleurs bleu clair.




Bon à savoir

## Corydale : utilisée contre l'insomnie, la dépression, et plus

La corydale (*Corydalis yanhusuo*) est utilisée dans la médecine traditionnelle chinoise en tant qu'antidouleur, mais aussi afin de stimuler la circulation sanguine, de déplacer l'énergie dans le corps, de traiter des ulcères de l'estomac et d'apaiser les crampes menstruelles.

Il est démontré qu'un alcaloïde issu de la corydale, nommé DL-tetrahydropalmatine, est capable de bloquer des récepteurs comme la dopamine dans le cerveau, d'où une sensation anesthésiante. Grâce à l'influence de la corydale sur le système nerveux, elle est utilisée en médecine traditionnelle chinoise pour soigner des dépressions bénignes, et de légères perturbations psychiques et émotionnelles.





## Corydalis

Les Corydalis poussent facilement dans les bois d'arbres feuillus, au pied de coteaux et au bord des fossés.



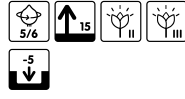
16034  
**solida**

Se plaît plutôt dans l'ombre.



16196  
**solida 'Beth Evans'**

Grandes fleurs rose lumineux.



16227  
**solida 'Purple Bird'**

Les fleurs sont violet foncé et fleurissent abondamment.




## Cyclamen

Le Cyclamen a toujours besoin de quelques années pour bien s'installer et fleurir abondamment.




16035  
**coum**

Floraison en hiver et au printemps en couleur rose et magenta.




16036  
**hederifolium**

Fleur aérienne avec des pétales étincelants.



16037  
**hederifolium 'Album'**

Floraison à l'automne en couleur blanche.



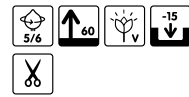
## Dichelo-stemma

Splendide plante bulbeuse de la prairie nord-américaine. Ces bulbes fleurissent pendant longtemps.



16136  
**congestum**

Fleurs frêles bleu pâle.



16131  
**ida-maia**

Plante curieuse.




## Dracunculus

Dracunculus vulgaris ou serpentinaire commune : agréable à regarder, mais pas à respirer.



16038  
**vulgaria**

Arrivée à maturité, la fleur dégage une odeur de viande avariée.



## Eranthis

Une petite bulbeuse très populaire étant donné que c'est une des premières fleurs de l'année à fleurir à profusion !



16039  
**hyemalis**

Floraison garantie, production hollandaise.



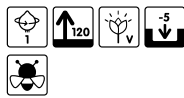
## Eremurus

On le trouve à l'état naturel sur les pentes de montagne sèches et rocailleuses et très herbeuses.



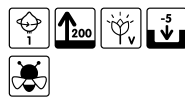
16040  
**bungei**

Le plus petit de la famille. Jaune d'or.



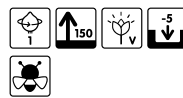
16041  
**robustus**

Le plus grand de la famille ! Rose pâle.



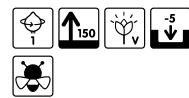
16042  
**ruyter 'Brutus'**

'Brutus' est entièrement blanc.



16043  
**ruyter 'Cleopatra'**

Couleur saumon.

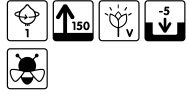






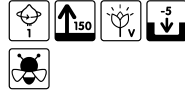
16044  
**ruyter 'Emmy Ro'**

Une belle couleur de fleur orange pastel.



16045  
**ruyter 'Image'**

La fleur jaune pâle frappe vraiment l'imagination.



16048  
**'Pagoda'**

Laissez-le se naturaliser en sous-bois.



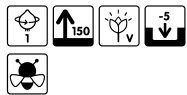
16046  
**ruyter 'Oase'**

Une couleur spéciale : rose saumon.



16047  
**ruyter 'Romance'**

Rose clair.



## Erythronium

Une des raisons pour lesquelles l'offre reste toujours limitée est que sa production est difficile.




## Freesias

Attention : pas très rustique !



36049  
**En mélange**

Mélange gai de coloris vifs.




## Fritillaria

Résultat à 100% en raison des bulbes de gros calibre.




16050  
**aureomarginata**

Disponible en faible quantité !




16051  
**hermonis armana**

Clochettes retombantes vertes avec du rouge-brun.




16141  
**imperialis 'Aurora'**

Orange foncé.



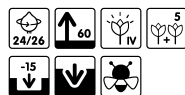
16182  
**imperialis 'Garland Star'**

Fleur avec de nombreuses clochettes.



16053  
**imperialis 'Lutea'**

Grande fleur, jaune.




16052  
**imperialis 'Rubra'**

Haute, très imposante dans la plate-bande.




16186  
**imperialis 'Sunset'**

Fleurs d'un orange chaleureux intense.



16057  
**'Ivory Bells'**

Attire l'attention qu'elle soit isolée ou en groupe !







16054  
**meleagris**

Naturalise dans des sols très humides.

7/8 20 25 60  
-5 20  
F III

16132  
**michailovskyi**

Se marie bien avec des petites tulipes botaniques.

5/6 20 25 25  
-5 20

16055  
**persica**

Belle plante de couleur mauve.

20/22 90 5  
-15

16206  
**persica 'Green Dreams'**

Grandes fleurs vertes.

20/22 90 5  
-15

16230  
**persica 'Purple Dynamite'**

Magnifiques fleurs pourpre noir brillant.

20/22 90 5  
-15

16197  
**persica 'Twin Towers Tribute'**

Deux fleurs à partir d'un seul bulbe.

20/22 90 5  
-15

16056  
**raddeana**

Clochettes vert-blanc.

14/16 60 5  
-15



16231  
**sewerzowii**

Vert-jaune à violet vif.

18/22 40 5  
-15

16137  
**uva-vulpis**

Clochettes gris-violet avec un liseré jaune-vert.

6/8 35 25  
-5

### Fritillaria Rascals

La série Rascals : les fleurs sont plus petites, ont des teintes douces et souvent des tiges plus foncées.

5 15



16175  
**'Bach'**

Rouge clair.

14/16 70 5  
-15

16174  
**'Beethoven'**

Rouge tendre.

14/16 70 5  
-15



**Fritillaria Early**

Classification botanique non officielle. A l'aspect de la fritillaire mais fleurit plus tôt et la plante est un peu moins lourde. Belles fleurs veinées.

16173  
**'Chopin'**

Orange clair.

14/16 70 5  
-15



16198  
**'Early Fantasy'**

Couleur orange pâle. Très florifère.

20/22 80 5  
-15

16199  
**'Early Passion'**

Teinte jaune citron très douce.

20/22 80 5  
-15

16228  
**'Early Sensation'**

Jaune vif.

20/22 80 5  
-15





16232  
**'Red Beauty'**

Une grosse fleur rouge.



## Galanthus

Ce charmant petit bulbe pour la naturalisation est incontournable dans vos espaces verts.



16233  
**elwesii 'Mount Everest'**

Grand perce-neige.



16058  
**nivalis**

Le perce-neige le plus connu.



16059  
**nivalis 'Flore Pleno'**

Petites fleurs blanches doubles.



16060  
**nivalis 'Viridi-apice'**

Au bout des pétales une petite pointe verte.



## Gladiolus

Ce glaïeul rustique est originaire du pourtour méditerranéen.



23027  
**byzantinus**

Aspect naturel, violet.



23045  
**byzantinus 'Whistling Jack'**

Magnifique couleur lie-de-vin.



NOUVEAU

## Hyacinthoides

Quelle que soit la variété que vous choisissiez, elle naturalise parfaitement même dans les emplacements ombragés.



16147  
**hispanica blanc**

Clochettes blanches autour de la tige.



16149  
**hispanica bleu**

Clochettes bleues autour de la tige.



16148  
**hispanica rose**

Clochettes rose autour de la tige.



16201  
**hispanica 'Dainty Maid'**

Petites fleurs rose-violet.



16150  
**hispanica en mélange**

Un mélange des trois couleurs.



16184  
**hispanica 'Excelsior'**

Bleue, grande, pour planter dans le gazon.



16187  
**hispanica 'White City'**

Blanche, grande, pour planter dans le gazon.







Bon à savoir

# Ipheion: Surnommé en Hollande 'Vieilles Dames'

Une étoile à six branches sur des tiges courtes mais robustes dans une couleur simple ; une étoile vigoureuse mais avec une beauté éthérée. L'Ipheion vous dévisage et semble vouloir vous dire quelque chose.

Notre reine sans couronne des bulbes à fleurs, Rita van der Zalm, lui a donné un nom typiquement hollandais : Vieilles Dames. Attendant, car les Vieilles Dames disent des choses charmantes, simples et sensées. Mais ne vous y trompez pas : D'Argentine, le pays de la Reine hollandaise Maxima, viennent de vrais battants. Ils sont arrivés en Europe de l'Ouest déjà en 1820 et se sont dès lors souvent naturalisés.



16151  
**non-scripta**

La véritable Blue Bell d'Angleterre.



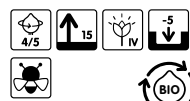
## Ipheion

Comme tant d'autres bulbes l'Ipheion n'aime pas avoir les 'pieds mouillés'. Il naturalise bien.



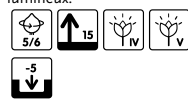
16069  
**uniflorum**

Petites fleurs en forme d'étoile bleu clair.



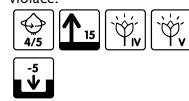
16192  
**uniflorum**  
'Alberto Castillo'

Petites fleurs en forme d'étoile blanc lumineux.



16234  
**uniflorum**  
'Charlotte Bishop'

Petites fleurs en forme d'étoile rose violacé.



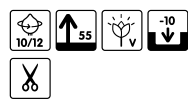
## Iris hollandais

L'Iris hollandais n'est pas rustique dans toutes nos régions de vente. C'est pourquoi il se trouve aussi dans notre catalogue été.



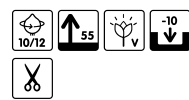
36062  
'Apollo'

Belle variété bicolore.



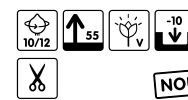
36063  
'Blue Magic'

Bleu foncé.



36073  
'Casablanca'

Blanc pur maculé de jaune.

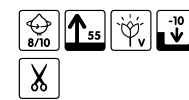


NOUVEAU



36064  
'Eye of the Tiger'

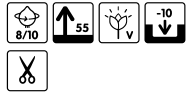
Couleur bleu-violet et jaune d'or, stries brunes.



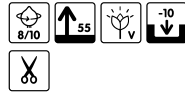




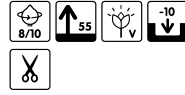
36071  
**'Pink Panther'**  
Fleurs rose lilas à coeur jaune.



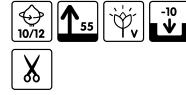
36072  
**'Silvery Beauty'**  
Évolue de blanc en lilas.



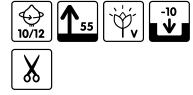
36070  
**'Strongold'**  
Robuste, jaune.



36066  
**'Telstar'**  
Bleu foncé.



36068  
**En mélange**  
Couleurs vives très gaies.



16237  
**reticulata 'Harmony'**  
Fleur de la couleur du bleuet.

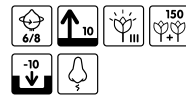


### Iris botaniques


Petits bulbes mais avec une performance de floraison vraiment remarquable. La fleur d'Iris continue à intriguer.




16071  
**danfordiae**  
Jaune, délicatement ponctué de vert.




16193  
**magnifica**  
Blanc et lilas pâle. Feuilles larges.



16076  
**reticulata 'Natasha'**  
Blanc ivoire. Guide à nectar jaune d'or.



16190  
**reticulata 'Pauline'**  
Violet, lèvres pourpre foncé.



### Ixias


Il faut aller les chercher sur les prairies du Western Cape, Afrique du Sud. Ils n'apprécient donc pas les grands froids.



16208  
**paniculata 'Eos'®**  
Fleurs jaune abricot pâle.



16077  
**En mélange**  
Joli mélange très gai.

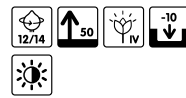


### Leucojum


L'habitat d'origine du Leucojum est très étendu. Un sol humide est important.



16078  
**'Gravetye Giant'**  
Magnifique au bord d'une pièce d'eau.



16164  
**vernum**  
Bulbes à fleurs cultivés aux Pays-Bas. Plantez directement.



NOUVEAU








24053  
**martagon 'Arabian Night'**

Lis 'turban turc' très florifère.

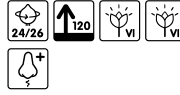


**Lilium botaniques**  
Les lis botaniques existent sous de nombreuses formes. Ils ont toutefois une chose en commun : ils se marient parfaitement dans les plates-bandes de plantes vivaces.




24020  
**candidum**

Le lis de la Madone !




24050  
**henry**

Fleurs oranges, nombreuses mouchetures brunes.




24086  
**martagon 'Manitoba Morning'**

Fleurs rose-rouge mouchetées de jaune-brun.




24078  
**martagon 'Orange Marmalade'**

Grappes de fleurs aériennes avec des fleurs orange pâle.



24091  
**martagon 'Snow Morning'**

Alternative pour le L. martagon blanc.



**Muscari**

Les muscari doivent absolument faire partie de notre assortiment de bulbes à fleurs. Ne les oubliez pas dans votre planning de plantations de printemps.




16079  
**armeniacum**

Se multiplie facilement.



16207  
**armeniacum 'Big Smile'**

Grandes fleurs.




16080  
**armeniacum 'Blue Spike'**

Fleurs très doubles.



16081  
**armeniacum 'Dark Eyes'**

Foncé avec de petites pointes blanches.



16146  
**armeniacum 'Fantasy Creation'**

Muscari robuste bleu bien double.



16082  
**armeniacum 'Valerie Finnis'**

Très belle couleur bleu pastel.



16235  
**azureum**

Bleu ciel à striure plus foncée.



16194  
**'Baby's Breath'**

Bleu pastel, légèrement parfumé.



16179  
**botryoides 'Agressi'**

Croissance plus vigoureuse que 'Album'.





# LES AUTRES BULBES



16139  
**botryoides 'Superstar'**

Joli bleu.



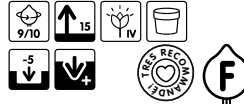
16084  
**comosum**

Le Muscari à toupet.



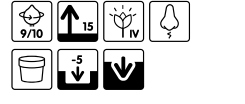
16189  
**comosum 'Plumosum'**

Fleurs plumeuses bleu lavande.



16085  
**'Golden Fragrance'**

Couleur différente !




16086  
**latifolium**

Bicolore avec un feuillage très large.



16166  
**neglectum**

Fleur d'un bleu très foncé (presque noir).



16172  
**'Pink Sunrise'**

Fleur rose clair.



16236  
**'Touch of Snow'**

Petites fleurs bleu-violet à la pointe blanche.



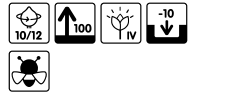
## Nectaro-scordum

Cette bulbeuse très particulière faisait partie autrefois de la famille des scilles... Incontournable dans vos bordures permanentes.



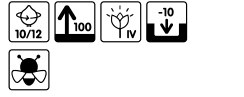
16088  
**siculum**

Plante curieuse.



16183  
**tripedale**

Rose satiné.




## Ornithogalum

L'Ornithogalum fait partie d'un groupe de bulbeuses qui se prêtent parfaitement bien à la naturalisation et en même temps à la fleur coupée.



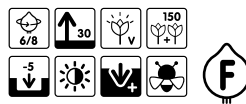
16089  
**arabicum**

Fleur blanche légèrement parfumée.



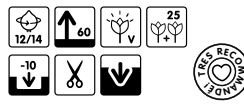
16091  
**nutans**

Préfère la mi-ombre.



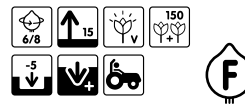
16203  
**ponticum 'Sochi'**

Magnifique épi très long avec des petites fleurs blanches.



16092  
**umbellatum**

Convient pour la naturalisation. Invasive.



## Puschkinia

Une petite famille qui est étroitement apparentée au scille et au Chionodoxa. Peut être planté à l'ombre de petits buissons.







16093  
**libanotica**

Se naturalise très facilement.



16094  
**libanotica 'Alba'**

Idéal pour plantation dans le gazon.



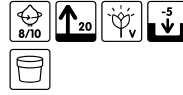
## Ranunculus

Une bulbeuse agréable pour rehausser l'éclat de vos massifs de printemps. Attention - elle n'est pas vraiment rustique.



36095  
**En mélange**

Seulement pour la France.



## Scilla

Tous les scilles sont des plantes superbes pour la naturalisation. Surtout la variété siberica, tubergeniana et non-scripta.



16096  
**bifolia**

Petit scille bleu et très hâtif.



16097  
**bifolia rose**

La variante rose du Scilla bifolia.



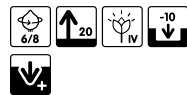
16104  
**siberica 'Alba'**

Petite étoile blanche.



16102  
**litardierei**

Scille bleu violet qui pousse très facilement partout.



16105  
**mischtschenkoana**

(syn. tubergeniana) Floraison très précoce.



16103  
**siberica**

Un des bulbes à fleurs les plus rustiques.




## Sparaxis

Petite bulbeuse originaire des régions humides et rocailleuses d'Afrique du Sud. La protéger d'un paillis épais et sec en zones froides.



36107  
**tricolor**

Pas très rustique.



## Culture Intérieure

Tous les bulbes d'Amaryllis sont préparés pour pouvoir fleurir dans la maison. Conservez les bulbes jusqu'à la plantation à < 13 degrés. Plantez à partir de fin octobre.



16108  
**Narcissus 'Ziva'**

A planter dès réception, fleurissent en 4 semaines.



36110  
**Amaryllis 'Apple Blossom'**

Rose clair.



36148  
**Amaryllis 'Chico'**

Amaryllis délicate avec beaucoup d'expression.





# LES AUTRES BULBES



36163  
**Amaryllis 'Fantasy'**

Blanche avec une touche de vert.



36165  
**Amaryllis 'Mont Blanc'**

Blanc.



NOUVEAU



36166  
**Amaryllis 'Flamenco Queen'**

Rouge intense sur du blanc.



NOUVEAU



36159  
**Amaryllis 'Gervase'**

Rose clair avec un beau dessin rose soutenu.



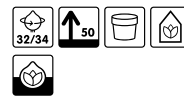
36146  
**Amaryllis 'Minerva'**

Rouge et blanc.



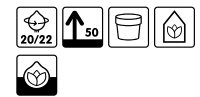
36156  
**Amaryllis 'Orange Sovereign'**

Orange foncé.



36119  
**Amaryllis 'Papillon'**

Forme et couleur curieuses.



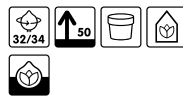
36161  
**Amaryllis 'Pink Rival'**

Rose magenta, grosses fleurs.



36114  
**Amaryllis 'Red Lion'**

Rouge.



36147  
**Amaryllis 'Rilona'**

Saumon.



36131  
**Amaryllis double 'Aphrodite'**

Rouge et blanc, fleur double.



36149  
**Amaryllis double 'Benfica'**

Rouge foncé.



36151  
**Amaryllis double 'Dancing Queen'**

Fleurs bien doubles.



36167  
**Amaryllis double 'Double King'**

Rouge impressionnant.

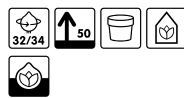


NOUVEAU



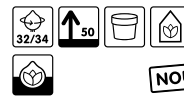
36133  
**Amaryllis double 'Elvas'**

Blanc crème tacheté de violet.



36164  
**Amaryllis double 'Marilyn'**

Blanc neige, soupçon de citron vert.

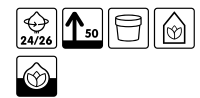


NOUVEAU



36154  
**Amaryllis trompette 'Estella'**

Rose foncé strié de blanc.







NOS VARIÉTÉS





## Banque de gènes de bulbes à fleurs historiques

L'Hortus Bulborum à Limmen (NL) est le seul jardin au monde disposant d'une énorme collection de bulbeuses historiques de printemps. Plus de 4500 variétés différentes de tulipes, narcisses, jacinthes, Crocus et fritillaires y exposent leurs magnifiques couleurs au printemps.


Ce qui rend ce jardin si exceptionnel est le fait qu'il contient des centaines de variétés de bulbes à fleurs datant de bien avant 2023 qui ne sont plus ou quasiment plus cultivées commercialement. Les plus anciennes variétés proviennent du seizième siècle, comme la *Fritillaria persica* de 1577. Egalement des tulipes légendaires comme 'Duc van Tol Red and Yellow' de 1595, la tulipe 'Zomerschoon' de 1620 - extrêmement populaire pendant la tulipomanie - et la tulipe perroquet de forme capricieuse 'Perfecta' de 1750 peuvent encore toujours y être admirées.

L'Hortus Bulborum, dont les bases ont été posées en 1924 par Pieter Boschman, instituteur à Limmen, donne un aperçu intéressant de l'évolution au cours des siècles de ces fleurs de printemps universellement appréciées. Un groupe de bénévoles gère cette immense banque de gènes. Le surplus en bulbes historiques est fourni à des parcs et jardins (historiques) dans le monde entier. Verver Export est fier de pouvoir également proposer quelques-uns de ces très anciens cultivars !



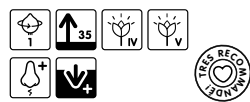
## Narcisses Historiques

Superbes variétés anciennes de la productrice Joséphine Dekker. Spécialiste des narcisses historiques.



15108  
**'Laurens Koster'**

Il date d'avant 1906 !



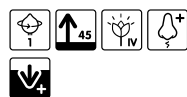
15109  
**'Queen of the North'**

Ce magnifique narcisses date déjà de 1908.



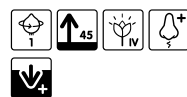
15103  
**'White Lady'**

Déjà connue en 1897.




15105  
**'Seagull'**

Couleur abricot. Elle existait déjà avant 1893.



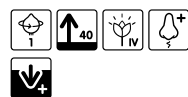
15107  
**'Sophie's Choice'**

Un narcisses très particulier dont personne ne connaît l'âge exact.



15102  
**'Stella'**

Déjà décrite en 1869.



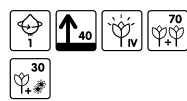
## Tulipes Historiques

Tulipes historiques de l'Hortus Bulborum de Limmen (Pays-Bas).



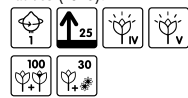
12402  
**'Columbine'**

Tulipe 'breeder' datant de 1929.



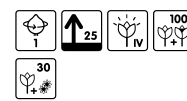
12405  
**'Lac van Rijn'**

C'est la plus ancienne représentante du groupe des tulipes simples hâtives (1620).



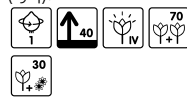
12403  
**'Duc van Tol Red & Yellow'**

'Red en Yellow' date de 1595.



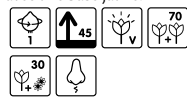
12408  
**'Insulinde'**

Vous resterez pantois devant sa beauté et ses couleurs complexes (1914).



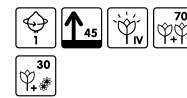
12411  
**'James Wild'**

Une tulipe 'breeder' de 1863. Belle fleur ronde de couleur brun olive avec une base jaune.



12412  
**'Rubella'**

Une tulipe Rembrandt (1903).





# CO NN ECT

Un quartier coloré renforce la cohésion sociale : il y a donc ici une opportunité pour une participation citoyenne dans les espaces verts. Adoption de végétaux, gestion citoyenne de végétaux ou contribution avec un jardin pour plus de nature et de couleur dans le quartier.

Verver Export a développé divers projets et produits. Spécialement pour que vous puissiez les incorporer à vos plans d'espaces verts avec et pour les citoyens.





# BEE WISE®

## Des bulbes pour les insectes!!

Distribuez des bulbes mellifères auprès de vos habitants avec notre Pack Bee Wise !

Un bon moyen de participer à l'embellissement de votre cadre de vie et à l'enrichissement de la biodiversité.

### Les pollinisateurs

Les bulbes fleurissent tout le long l'été offrent nombreuses fleurs à butiner pour les insectes pollinisateurs. Un pollinisateur est un animal qui à l'occasion de ses déplacements transporte des grains de pollen entre nos fleurs. Le nombre et la diversité des pollinisateurs influent fortement sur la biodiversité végétale et inversement, et la perte de diversité chez les pollinisateurs pourrait menacer la pérennité des communautés végétales.

Intégrez votre message ou logo sur la boîte avec un auto-coulant.



**11667**



**Pack Bee Wise Automne**

40 bulbes pollinisateurs en mélange. Composition de tulipes, Crocus, muscaris et narcisses.

Floraison au printemps. À planter plein soleil !

**Vendu par carton de 12 unités.**  
**Date limite de commande 1 novembre.**

**11668**



**Pack Bee Wise Automne BIO**

40 bulbes pollinisateurs en mélange provenant de culture biologique pollinisateurs. Composition de tulipes, Crocus, muscaris et narcisses.

Floraison au printemps. À planter plein soleil !

**Vendu par carton de 12 unités.**  
**Date limite de commande 1 août.**





# Le jardin libre cueillette (de quartier)

Le Jardin libre cueillette a une fonction pour le quartier. C'est un endroit où les voisins peuvent se rencontrer, même s'ils n'aiment pas le jardinage. Le Jardin libre cueillette contribue à la cohésion sociale dans le quartier et a une plus-value écologique et sociale.

Avec les collections de jardins de printemps libre cueillette vous contribuez à la nature dans le quartier ainsi qu'à la cohésion sociale et vous pouvez employer le revenu des fleurs pour les bénévoles et le quartier.

## **Votre action en tant que gestionnaire des espaces verts**

- Fournir des emplacements sur le terrain communal.
- Chercher des bénévoles pour la gestion et le transfert des connaissances.
- Apporter de l'assistance à l'aide de facilités de base comme des outils et des points d'eau.

## **Conseils pratiques de plantation & de cueillette**

- Vous cueillez les bulbeuses en saisissant la tige par le dessous, juste au-dessus du sol, puis en tirant.
- Tulipes : ne plantez pas les bulbes trop profondément. Vous pourrez ainsi les arracher facilement du sol au printemps avec le bulbe. Les bulbes à fleurs doivent en effet toujours être retirés du sol afin d'éviter les maladies.
- Narcisses : cueillez seulement la tige des narcisses, laissez le feuillage. Ces bulbes à fleurs fleuriront à nouveau une prochaine année.






21801

## Pack Picking Pleasure Spring 5.000

Ce pack comprend 5.000 bulbes à fleurs permettant de cueillir des fleurs au printemps.

- 9x300 tulipes dans différents coloris et à floraison hâtive/moyenne/tardive au printemps.
- 5x300 narcisses dans différentes compositions de couleurs, à floraison hâtive et moyenne au printemps.
- 200 Allium aflatunense 'Purple Sensation'
- 100 Allium 'Mount Everest'
- 500 Anémones de Caen en mélange

Environ 100 m<sup>2</sup> sans allées.



100m<sup>2</sup>

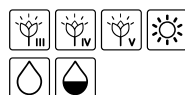
21802

## Pack Picking Pleasure Spring 10.000

Ce pack comprend 10.000 bulbes à fleurs permettant de cueillir des fleurs au printemps.

- 12x500 tulipes dans différents coloris et à floraison hâtive/moyenne/tardive au printemps.
- 5x500 narcisses dans différentes compositions de couleurs, à floraison hâtive et moyenne au printemps.
- 300 Allium aflatunense 'Purple Sensation'
- 200 Allium 'Mount Everest'
- 1000 Anémones de Caen en mélange

Environ 180 m<sup>2</sup> sans allées.



180m<sup>2</sup>





# Un parc de poche !



Avez-vous aussi des travaux de construction dans votre ville qui sont une cause permanente d'exaspération pour les passants pendant de nombreux mois ? Ou une parcelle de terrain vide et sale au milieu d'une belle rue (commerçante) ? Avec le PopUp Parc de Verver Export vous créez un petit parc éphémère pour détourner l'attention d'une vue déplaisante pendant une longue période.

## Nous nous occupons de tout...

Le concept est un petit parc 'anti-vandalisme' facile à bâtir et à démolir avec un espace pour s'asseoir et environ 10 m<sup>2</sup> de surface de plantation en bacs. La plantation se compose, selon la saison, d'arbustes et de plantes vivaces, de bulbes à fleurs à floraison de printemps et d'été, et de plantes annuelles.

Commandez maintenant votre parc de poche pour une certaine période – nous nous occupons du reste ! Nous l'installons, le plantons et si la 'période de location' est de plus d'une saison, nous revenons également renouveler les bacs.

## Deux modèles

Vous pouvez choisir entre deux modèles de parc.

### 'Urban Style'

Les bacs en bois sont munis de graffitis colorés - s'harmonisant au cadre urbain.

### 'Natural Style'

Les bacs en bois ont une couleur bois neutre et l'apparence de grandes cageots de fruits.

Les bacs intérieurs avec la plantation sont munis de réservoirs d'eau qui ont en été une réserve d'eau d'une semaine lors de canicules et de deux semaines par temps moins chaud.

## Votre tâche ?

Il vous suffit d'arroser dans les périodes de sécheresse prolongée, de nettoyer le petit parc des débris et en été d'éliminer éventuellement les fleurs fanées.





Créez une petite oasis verte pour le quartier permettant de se rencontrer dans l'espace public.







# Bulbes à fleurs indigènes pour les tombes

Garnissez votre cimetière avec des bulbes à fleurs indigènes. Les espèces sélectionnées attirent également les abeilles et les papillons.

## Aidez les pollinisateurs !

Les bulbes fleurissent tôt dans l'année et offrent souvent les premières fleurs aux insectes en quête de nourriture. Un pollinisateur est un insecte butineur qui transporte les grains de pollens de fleur en fleur. Le nombre et la diversité des pollinisateurs influent fortement sur la biodiversité végétale et inversement.

La perte de diversité chez les pollinisateurs pourrait menacer la pérennité des communautés végétales. Sensibilisez les familles à l'entretien des tombes en leur proposant ce pack spécial au nom de la commune. Une communication pédagogique et positive de votre administration.



11719



## Pack 'Cimetières bulbes pour l'entre tombes'

### Boite Mélange

- 75 Bulbes pollinisateurs en mélange.
- Composition de tulipes, scilles, ornithogales, alliums, narcisses et Crocus.
- Floraison dès le début du printemps.
- Intégrez votre message ou logo sur la boîte avec un autocollant.

Vendu par carton de 12 unités.

Date limite de commande: le 1 novembre.





11755

## Verver 'Sunny Sushi'®



11756

## Verver 'Shady Sushi'®



# Sushis fleuris®

Surprenez tout le monde et fleurissez dans des endroits inattendus. Idéal pour les cimetières ou autres milieux ingrats (gravier) que vous souhaitez doter de fleurs. Floraison du début du printemps à l'automne.

- Végétaliser durablement.
- Stimulant de la biodiversité. Mellifère.

**Chaque 'Sushi fleuri' de 60 x 10 cm contient : 50 bulbes à fleurs et 3 plantes vivaces. Durée de vie: 5 ans ++**

### Informations techniques:

- Placer les sushis à l'ombre ou au soleil. Deux compositions différentes sont proposées.
- Enterrez les sushis aux deux tiers. La toile de jute se décomposera l'année suivante.
- Arrosez une fois de plus après avoir placé les sushis. Les sushis sont conçus pour résister à la sécheresse. Cependant, en cas de sécheresse extrême, arrosez si possible.

Achat d'un minimum de 5 caisses de 5 sushis (soit 25 exemplaires = 15 mètres linéaires).  
Date limite de commande : le 15 septembre.





# Bulbes de Printemps Pré-Cultivés

Pour votre fleurissement événementiel commandez vos 'Bulbes de Printemps Pré-Cultivés'\* pour égayer vos cérémonies, jardins, rues, places, ...

**Profitez d'une longue floraison.**

**Utilisation** Pour une utilisation intérieure et extérieure.  
**Disponibilité** Disponible de décembre à fin avril.

## Le produit

- Nous pouvons vous fournir des narcisses, tulipes, jacinthes, Muscari et de nombreux autres petits bulbes en pot.
- La taille des pots peut varier de coupelles de 27 cm de diamètre jusqu'à des petits pots de 9 cm.

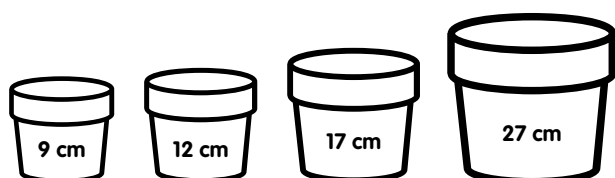


Produit	XII	I	II	III	IV
Tulipa fleur simple	[rouge]	[orange]	[vert]	[vert]	[vert]
Tulipa fleur double, autres formes	[rouge]	[rouge]	[vert]	[vert]	[vert]
Narcissus Tête-à-Tête	[orange]	[vert]	[vert]	[vert]	[vert]
Narcissus divers	[rouge]	[orange]	[vert]	[vert]	[orange]
Hyacinthus (blanc, bleu, rose)	[vert]	[vert]	[vert]	[vert]	[orange]
Muscari (diverses variétés)	[rouge]	[orange]	[vert]	[vert]	[vert]
Crocus (divers coloris)	[orange]	[vert]	[vert]	[orange]	[rouge]
Anémone blanda	[rouge]	[orange]	[vert]	[vert]	[orange]
Scilla	[rouge]	[vert]	[vert]	[vert]	[orange]
Fritillaria meleagris	[rouge]	[rouge]	[vert]	[vert]	[orange]
Iris reticulata	[rouge]	[orange]	[vert]	[vert]	[orange]

- [vert] = Disponible
- [orange] = Disponibilité limitée
- [rouge] = Non disponible



Les coupelles de 27 cm peuvent être parfaitement utilisées sans cache-pot. Les plus petits pots conviennent plus particulièrement pour être replantés dans de grands pots décoratifs, éventuellement en association avec des bisannuelles, ou peuvent même être plantés dans un massif (à l'intérieur ou à l'extérieur).



### Les stades de croissance

- Verver Export peut fournir les bulbes en pot à deux stades de croissance, si vous les commandez à temps. Vous déterminez à quel stade vous désirez recevoir les plantes, selon votre utilisation et votre façon de procéder.
- Vous pouvez faire votre choix sur la base des photos du stade que nous fournissons.
- Il faut bien entendu tenir compte du fait que : plus les plantes sont jeunes, plus longtemps vous profiterez de la croissance et de la floraison. Mais pour un évènement où la floraison doit être à son apogée un certain jour ou une certaine semaine, il est également possible de commander des pots à croissance plus avancée.

\* tous les bulbes ne sont pas livrables dans tous les stades en raison de la vitesse de croissance ou du risque d'endommagement pendant le transport.



Stade A



Stade B

### Pour commander

- Commandez en pré-saison (Juillet - Octobre) pour votre manifestation avec une date bien précise. Nous vous les produirons sur mesure pour la date souhaitée. Il est alors aussi possible de composer de belles associations qui fleurissent successivement ce qui allonge la période de floraison.
- Commandez en saison même (Décembre - Avril) et découvrez ce que nous avons mis en production pour vous.



# Jardin de tulipes Pick & Go

Créez votre jardin libre cueillette avec nos tulipes déjà forcées ! Vous commandez chez nous un Jardin de tulipes Pick & Go dans différents coloris. Les tulipes sont plantées pour vous par le producteur et placées en serre au moment adéquat de sorte que vous recevrez des tulipes presque en fleur afin de pouvoir les cueillir immédiatement.

Le Jardin de tulipes Pick & Go a été développé spécialement pour les événements d'une journée. Avez-vous quelque chose à fêter au printemps ? Laissez vos concitoyens/membres/clients 'cueillir' leurs tulipes préférées avec le bulbe. C'est vraiment la fraîcheur ultime.

Nous vous livrons le jour précédant l'événement et vous placez les caisses à l'emplacement et selon le schéma souhaités. Veillez à ce que les gens puissent facilement se déplacer entre les caisses et avoir facilement accès partout. Régulez le flot de personnes afin que chacun puisse avoir le temps de choisir et vraiment profiter de la cueillette.

## La préparation chez le producteur :

- Une fois arrivés chez le producteur de fleurs coupées de tulipes, les bulbes sont piqués sur des pointes dans des caisses. Ils poussent sans terre, seulement dans de l'eau.
- Les caisses sont placées en chambre froide où elles passent un 'hiver naturel', afin de pouvoir plus tard pousser et fleurir.
- Environ trois semaines avant votre événement les caisses de tulipes sont mises en serre.
- Peu de temps avant votre événement les caisses avec les tulipes au stade de bouton arrivent chez vous ; il y a encore un peu d'eau dans les caisses.

## SCÉNARIMAGE JARDIN DE TULIPES PICK & GO



### Commandez maintenant !

Vous commandez un Jardin de tulipes Pick & Go dans une quantité de 10.000 ou 20.000 tulipes. Réservez à temps afin d'avoir encore suffisamment de choix de couleurs. Le Jardin de tulipes Pick & Go est disponible du 1er Février au 1er Mai. Le prix est sur demande en raison de la quantité, époque de livraison et emplacement souhaités.







# Bulbes à fleurs – aussi pour les enfants !

**Commandez le Pack maintenant pour  
les écoles dans votre municipalité et  
stimulez l'intérêt pour notre magnifique  
profession !**

Les enfants apprennent beaucoup de la nature, surtout lorsqu'ils mettent eux-mêmes la main à la pâte. En plantant eux-mêmes des bulbes à fleurs, ils apprennent à connaître ceux-ci de tout près et de manière ludique. La gamme École de Verver Export est un pack pédagogique complet, comprenant un assortiment varié de bulbes à fleurs. Les enfants plantent les bulbes à fleurs tous ensemble dans le jardin de l'école ou dans des pots à placer dans la cour d'école. Ils voient alors de leurs propres yeux comment les bulbes à fleurs poussent et deviennent de magnifiques fleurs. Ils se rappelleront cette expérience toute leur vie !

## **Groupe-cible**

La gamme École est destinée à l'enseignement primaire, pour les enfants de 6 à 12 ans. L'objectif est d'initier les enfants à la nature d'une façon captivante et aisément accessible. Il est scientifiquement prouvé que cela contribue à un développement bénéfique et sain.

## **La gamme**

Avec ce Pack de bulbes à fleurs la classe peut tout de suite se mettre au travail. Le Pack comprend :

- ✓ 600 bulbes à fleurs (200 tulipes, 100 Crocus, 200 narcisses, 100 muscaris)
- ✓ 1 affiche pour mettre dans la classe
- ✓ 35 livrets de travail
- ✓ 1 manuel pour l'enseignant
- ✓ 10 petits transplantoirs
- ✓ 15 étiquettes de jardin

## **Livret**

Le Pack comprend un livret amusant et éducatif pour chaque enfant de la classe. Ce livret entraîne toute la classe dans le monde merveilleux des bulbes à fleurs. Il contient des histoires sur les saisons et sur ce qu'il advient des bulbes à fleurs à ce moment-là. Dans le livret il y a aussi de nombreuses activités manuelles et de photographie pouvant être exécutées avec tous les enfants de la classe. Nous plantons ainsi une petite graine pour l'intérêt dans notre 'métier vert', pour la nouvelle génération de jardiniers et employés des espaces verts.









# PLANTATION MÉCANISÉE

Pas de temps, pas de personnel ? Avec notre parc de machines et nos opérateurs nous plantons également de magnifiques fleurs de printemps le long de vos rues et prairies de fleurs dans vos parcs.

Toutes nos associations sont tout d'abord testées sur leur fonctionnalité dans les espaces verts et sur leur pluriannualité. Nos connaissances et expérience apportent à ce bel assortiment des associations qui fleurissent précocement, longtemps et abondamment.



Grâce aux machines de plantation et services de Verver Export vous planterez de nombreux bulbes à fleurs en peu de temps. Etant donné que les rubans de fleurs et prairies fleuries fleurissent plusieurs années vous aurez un investissement à haut rendement.





# Plantation mécanisée : les avantages

Les accotements et les parcs peuvent être en fleurs déjà au début du printemps, ce qui est très important pour les insectes qui apparaissent également tôt, comme les faux-bourdons et les abeilles. Le choix du mélange de bulbes détermine la longueur de la floraison et le reste de la gestion de vos espaces verts. La plantation mécanisée de bulbes à fleurs sous le gazon a de nombreux avantages :



## 1. Économie de main-d'oeuvre

Nous vous déchargeons d'un travail intensif. Les machines de plantation de Verver Export vous offre la solution : 40.000 bulbes plantés en une demi-journée ou 100.000 bulbes en un jour\*. (\* cela dépend bien entendu du calibre – avec des petits bulbes ces chiffres peuvent même être triplés !)



## 2. Investissement pour plusieurs années

Tous nos mélanges de bulbes à fleurs pour la machine de plantation sont minutieusement composés et testés. La floraison se répétera pendant des années. Le coût par m<sup>2</sup> est faible vu la pérennité.



## 3. Peu d'entretien

Accotements, parcs et prairies couverts de fleurs avec des bulbes à fleurs nécessitent peu d'entretien. Après le dépérissement des bulbes à la fin du printemps vous pourrez recommencer à tondre sans problème. Encore mieux : avec un mélange à longue floraison vous économiserez probablement plusieurs fauchages au début du printemps !



## 4. Biodiversité

Les bulbes à fleurs augmentent la biodiversité dans les espaces verts. En choisissant les variétés adéquates parmi notre assortiment, cette plantation y contribuera de façon tangible en tant que source alimentaire pour les papillons précoces, les abeilles et les faux-bourdons. Nous vous garantissons un vrai océan de fleurs dont non seulement les papillons et les abeilles profiteront, mais également les passants et les promeneurs. Associez-les éventuellement avec nos graines de fleurs.



## 5. Expertise

Notre équipe commerciale effectue un diagnostic de votre site de plantation et se tient toujours à votre disposition afin de vous aider à sélectionner la bonne variété parmi notre assortiment en constante évolution. Tirez profit de nos connaissances et de notre expérience afin de faire le meilleur choix pour vos espaces verts!



## Choix de la machine

Le développement des machines chez Verver Export a continué à évoluer. De nouvelles machines ont été créées\* pour différents produits ou utilisations. Nous avons indiqué dans ce catalogue, à côté de chaque mélange de bulbes à fleurs, quelle machine peut être mise en oeuvre.



**Machine de plantation 100 cm** : plante les bulbes à fleurs sur un mètre de large. Convient pour des bandes fleuries sur les accotements et dans les parcs ou pour la plantation de parcelles.



**Machine de plantation 50 cm** : plante les bulbes à fleurs sur une largeur de 50 cm. Convient pour les accotements où la largeur de travail dans le gazon est inférieure à un mètre. Ou lorsque vous désirez réaliser de longues bandes fleuries mais disposez de moins de budget.



**City Planter** : plante les bulbes à fleurs sur une largeur de 50 cm. Le soc de plantation de cette machine se trouve sur le flanc de la machine. Elle convient pour les endroits où vous souhaitez planter d'arbre en arbre, de poteau en poteau, de banc en banc.



**Talud Planter** : cette machine peut planter sur une pente avec un angle maximum de 30 à 35 degrés. Elle est équipée de chenilles et d'un soc de plantation supplémentaire pour un aspect uniforme.



**Roto Planter** : cette machine plante sur une largeur d'un mètre et peut fraiser, planter et aplanir en une seule intervention. Convient plus particulièrement pour des types de sols moins lourds. À utiliser avec des bulbes à fleurs à floraison de printemps et d'été.

\*Attention : Toutes les machines ne sont pas disponibles pour chaque marché de Verver Export ou ne peuvent être mises en oeuvre en raison de la nature du sol.







## De la couleur en hiver

Il existe des mélanges spéciaux qui donnent déjà de la couleur aux espaces verts même lorsque parfois l'hiver s'attarde. Dès le premier soleil printanier ces bulbes à fleurs pointent leur nez au-dessus du sol.

Un grand avantage d'une floraison précoce est que les bulbes achèvent leur fleurissement également assez tôt au printemps ce qui signifie que le feuillage est généralement déjà brun lorsque l'équipe de fauchage redémarre les machines !





11196



## 'Ameland' ©



Avec 'Ameland' vous verrez d'abord apparaître un tapis blanc ressemblant à la neige, d'où sortira ensuite la petite tulipe rouge. Une combinaison qui a souvent fait ses preuves dans notre jardin du Keukenhof (NL).

Plantez-le dans un gazon coupé ras avant l'hiver. C'est seulement ainsi que les petites fleurs se remarqueront.

Zones  
Machine

1,2



Caractère du kit

1.000 bulbes en mélange  
en 2 espèces

Linéaire

✓

En plein

✓

Effet champêtre

X

Effet horticole

150 / m<sup>2</sup>

Durée de floraison

6 semaines

Pérenité

jusqu'à 7 ans



PM



## 'Heiloo' ©



Mélange classique de tous les coloris du Crocus à grande fleur. Le Crocus jaune apparaît presque toujours le premier. Une association de fleurs bigarrée et gaie qui annonce à tous le retour du printemps.

On peut tondre seulement lorsque le feuillage du Crocus est devenu entièrement brun. Laissez aux bulbes à fleurs sous le sol le temps de pousser !



Zones  
Machine

1,2



Caractère du kit

1.000 bulbes de  
Crocus en mélange

Linéaire



En plein



Effet champêtre

50 / m<sup>2</sup>

Effet horticole

200 / m<sup>2</sup>

Durée de floraison

4 à 6 semaines

Pérénité

jusqu'à 10 ans







11189



## 'Limmen' ©

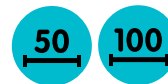


Ce mélange est le plus précoce de tous. Il lui arrive de fleurir dans la neige. Attention à la hauteur, qui ne dépasse pas les 5 cm.

Plantez-le dans un gazon coupé ras avant l'hiver. C'est seulement ainsi que les petites fleurs se remarqueront.

Zones  
Machine

1,2



Caractère du kit

1.000 bulbes de  
Crocus en mélange

Linéaire



En plein



Effet champêtre

50 / m<sup>2</sup>

Effet horticole

200 / m<sup>2</sup>

Durée de floraison

4 à 6 semaines

Pérenité

jusqu'à 10 ans



PM



# FLORAISON PRÉCOCE



11190

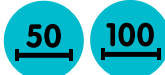



'Nature' ©



Mélange de Crocus très rustiques, idéal pour la naturalisation. Floraison très précoce.

Pousse en fait dans tous les types de sol.  
Si la zone engazonnée a un sol plus pauvre, le Crocus a plus de chances de se développer.  
En été l'emplacement peut devenir sec et chaud !

<b>Zones</b>	1,2
<b>Machine</b>	
<b>Caractère du kit</b>	 1.000 bulbes de Crocus en mélange
<b>Linéaire</b>	✓
<b>En plein</b>	✓
<b>Effet champêtre</b>	50 / m <sup>2</sup>
<b>Effet horticole</b>	200 / m <sup>2</sup>
<b>Durée de floraison</b>	4 à 6 semaines
<b>Pérérité</b>	jusqu'à 10 ans







11192

## 'Océanique' ©



Une association de cultivars de Crocus à grande fleur dans les couleurs bleu, violet et blanc, comme l'océan.

Est en fait magnifique dans toutes les utilisations. Imaginez une rivière qui s'entrelace au paysage, une prairie à floraison précoce qui naturalise lentement après la floraison ou qui est disposé sur un talus comme un tableau.

Zones  
Machine

1,2



Caractère du kit

1.000 bulbes de  
Crocus en mélange

Linéaire

✓

En plein

✓

Effet champêtre

50 / m<sup>2</sup>

Effet horticole

200 / m<sup>2</sup>

Durée de floraison

4 à 6 semaines

Pérenité

jusqu'à 10 ans





# FLORAISON PRÉCOCE

'Prima  
Julia' ©



Belle association de variétés précoces à floraison de printemps, mais avec un effet de couleur optimal et puissant pour s'éveiller de l'hibernation.

Le 'bleu' du Crocus revient dans la deuxième partie de la floraison avec le Muscari latifolium.



Zones  
Machine

1,2



Caractère du kit

1.000 bulbes en mélange  
en 4 espèces

Linéaire



En plein



Effet champêtre

100 / m<sup>2</sup>

Effet horticole

200 / m<sup>2</sup>

Durée de floraison

6 semaines

Pérénité

jusqu'à 7 ans




11321





11182







## 'Prima Venise des Alpes' ©



Vous pouvez jouer la carte de la précocité. Entre les Crocus et les narcisses ultra précoces, vous allez faire fleurir à une époque où la nature dort encore.

Création précoce entre des Crocus et des narcisses extrêmement hâtifs. Avec nos compliments à la Ville d'Annecy, qui l'a parfaitement mise en valeur dans leur parc du Paquier. Bravo. On voit d'abord arriver les Crocus bleus et blancs, puis les narcisses les rejoignent.

<b>Zones</b>	1,2
<b>Machine</b>	 
	 
<b>Caractère du kit</b>	1.000 bulbes en mélange en 2 espèces
<b>Linéaire</b>	✓
<b>En plein</b>	✓
<b>Effet champêtre</b>	75 / m <sup>2</sup>
<b>Effet horticole</b>	200 / m <sup>2</sup>
<b>Durée de floraison</b>	6 semaines
<b>Pérénnité</b>	jusqu'à 7 ans



PM



# FLORAISSON PRÉCOCE



11198





## 'Terschelling' ©



Saviez-vous que le Crocus fleurit très longtemps car il fait froid quand la floraison commence ? La durée de floraison de ce mélange peut facilement atteindre 2 mois.

L'association de Crocus avec de la tulipe est utilisée par de nombreuses villes dans la zone 1. En raison de la floraison précoce il est possible d'incorporer cette plantation au schéma de fauchage déjà au début de la saison.

Zones	1,2
Machine	
	
Caractère du kit	1.000 bulbes en mélange en 2 espèces
Linéaire	✓
En plein	✓
Effet champêtre	X
Effet horticole	150 / m <sup>2</sup>
Durée de floraison	6 semaines
Pérérité	jusqu'à 7 ans









# 'Texel' ©



Un mélange très bigarré à floraison précoce de Crocus et tulipes qui fleurissent partiellement ensemble. On nous demande même parfois le mélange avec le Crocus rouge...

Cette association attire le plus l'attention lorsque le gazon a encore été coupé une fois bien ras à la fin de l'automne.



<b>Zones</b>	1,2
<b>Machine</b>	 
	 
<b>Caractère du kit</b>	1.000 bulbes en mélange en 2 espèces
<b>Linéaire</b>	✓
<b>En plein</b>	✓
<b>Effet champêtre</b>	X
<b>Effet horticole</b>	150 / m <sup>2</sup>
<b>Durée de floraison</b>	6 semaines
<b>Pérenité</b>	jusqu'à 7 ans





# FLORAISON PRÉCOCE



11195





## 'Vlieland' ©



Nos compositions de Crocus et tulipes sont appréciées pour leur précocité et leurs couleurs vives.

En plus, la pérennité est remarquable: ils se multiplient sans arrêt. À utiliser en centre-ville ou en zones périurbaines. Fortement conseillé !

Zones	1,2
Machine	
	
Caractère du kit	1.000 bulbes en mélange en 2 espèces
Linéaire	✓
En plein	✓
Effet champêtre	X
Effet horticole	150 / m <sup>2</sup>
Durée de floraison	6 semaines
Pérennité	jusqu'à 7 ans







L'avantage de ces associations de bulbes à fleurs à floraison hâtive est le fait qu'elles dépérissent aussi relativement vite. Avec un gazon tondu ras on n'a pratiquement pas besoin de sauter une intervention de fauchage !





## Investissez dans l'avenir

Une bande de terrain ou une prairie de bulbes à fleurs plantée à la machine dans les espaces verts devient principalement d'un 'meilleur rapport qualité/prix' (Value for money) à mesure que les bulbes à fleurs reviennent pendant de nombreuses années et que les bulbes plantés sont d'un gros calibre.

Les narcisses conviennent par excellence pour obtenir un bon rendement, moins d'€ / m<sup>2</sup>. Nous serons heureux de calculer votre rendement pour une plantation de votre choix sur votre emplacement. En dehors du rendement nous vérifions également la compatibilité du sol, de la zone engazonnée et du choix de l'assortiment.





17003


## 'Kit Narcisses' ©

Historiquement, ce sont les narcisses qui se plantent le plus souvent avec la machine. Et les résultats sont à la hauteur. Profitez et jouissez de tout un printemps fleuri.

Le chiffre douze est le mot-clé pour nos 'Kits Narcisses'. Le Kit se compose non seulement de 12 variétés de narcisses différentes, mais il fleurit aussi au minimum pendant 12 semaines. Et le dernier argument commercial est que cette composition de narcisses vous donnera beaucoup de plaisir pendant au moins 12 ans.



Zones 1,2,3  
Machine



Caractère du kit 1.000 bulbes en mélange en 12 variétés

Linéaire ✓  
En plein ✓  
Effet champêtre 20 / m<sup>2</sup>  
Effet horticole 40 / m<sup>2</sup>  
Durée de floraison 12 semaines  
Pérenité 12 ans +++






# 'Prima Jasper' ©

Quatre bulbes à fleurs différents fleurissant pendant la deuxième partie du printemps. Le jaune prédomine !

Attention : cette composition comprend un Iris hollandais qui est vraiment rustique seulement en France.



Zones 1,2  
Machine



Caractère du kit 1.000 bulbes en mélange en 4 espèces

- Linéaire ✓
- En plein ✓
- Effet champêtre 50 / m<sup>2</sup>
- Effet horticole 100 / m<sup>2</sup>
- Durée de floraison 6 semaines
- Pérénnité jusqu'à 4 ans



11601







11656



## 'Prima Profit' ©

Le meilleur de 3 magnifiques variétés à floraison de printemps dans un seul mélange. Pendant l'avant-saison et la floraison des narcisses, des accents bleus, blancs, oranges et rouges sont mis avec des Crocus et des tulipes.

Vous en aurez vraiment pour votre argent avec cette association qui offre de nombreuses possibilités d'utilisation.

<b>Zones</b>	1,2,3
<b>Machine</b>	 
<b>Caractère du kit</b>	1.000 bulbes en mélange en 3 espèces
<b>Linéaire</b>	✓
<b>En plein</b>	✓
<b>Effet champêtre</b>	50 / m <sup>2</sup>
<b>Effet horticole</b>	100 / m <sup>2</sup>
<b>Durée de floraison</b>	8 semaines
<b>Pérenité</b>	jusqu'à 7 ans







11227



## 'Prima Solution' ©

Les narcisses, d'après nous, sont toujours au rendez-vous. Donc idéal pour la naturalisation à travers une plantation mécanisée.

Simple, efficace et économique. Performants dans leur apparence, ces narcisses ne vous décevront jamais. D'abord une vague en jaune et orange et puis après tout devient blanc. Donc un changement de couleur total. Et surtout, une solution économique.

Ne plantez pas trop tard en automne. Les narcisses ont besoin de plus de temps pour s'enraciner.

**Zones** 1,2,3  
**Machine**



**Caractère du kit** 1.000 bulbes en mélange en 2 variétés

**Linéaire** ✓

**En plein** ✓

**Effet champêtre** 20 / m<sup>2</sup>

**Effet horticole** 40 / m<sup>2</sup>

**Durée de floraison** 6 semaines

**Pérénnité** jusqu'à 5 ans





En raison de leur longue durée de vie ces associations sont importantes pour les espaces verts. Avec un grand pourcentage de narcisses car se sont vraiment les champions. Ne fauchez pas trop tôt !







## Une fête pour l'oeil

Une prairie de fleurs n'est pas seulement une fête pour l'oeil. Une telle prairie est également formidable pour la biodiversité. À l'aide de bulbes à fleurs vous pouvez avancer la saison de plusieurs mois en donnant de la nourriture pour de nombreux insectes.

Les bulbes à fleurs plantés dans les prairies s'insèrent parfaitement à une zone herbeuse gérée extensivement. Comme par exemple les zones engazonnées dans les accotements le long de sentiers, plans d'eau et routes. Etant donné que le produit de la fauche est éliminé, d'autres variété de plantes et de fleurs, en plus des bulbes à fleurs, ont également la possibilité de se développer.





11316

## 'Flora Music' ©

Le printemps se caractérise par un mélange rafraîchissant de narcisses, de tulipes et de jacinthes des bois. Mais quand l'herbe commence à pousser et que les capsules de graines des petites tulipes sont pleines à craquer, la deuxième fête florale des Alliums et des glaïeuls de Bysance se déchaîne.

Attention : le dernier bulbe nommé n'est pas toujours rustique partout. C'est pourquoi il convient surtout pour la France.

Zones 2,3  
Machine



Caractère du kit 1.000 bulbes en mélange en 5 espèces

Linéaire X

En plein ✓

Effet champêtre 75 / m<sup>2</sup>

Effet horticole 150 / m<sup>2</sup>

Durée de floraison 12 semaines

Pérénité jusqu'à 5 ans







11592






## 'Nature Evolution' ©



Un exemple typique d'un vrai mélange pour la naturalisation. La multiplication s'effectue aussi bien de façon végétative (bulbes à fleurs) que générative (semences). Il est donc très important que cette plantation puisse dépérir en toute tranquillité afin que la diffusion des semences puisse avoir lieu. Se marie parfaitement avec un mélange de graines durable pour floraison plus tard dans l'année: demandez les options possibles à notre représentant dans votre région.

Une harmonie de subtilités du début du printemps (perce-neige) jusqu'en avril (T. turkestanica) lorsqu'à la fin un narcisse pointe sa trompette !

Zones	2,3
Machine	 
	
Caractère du kit	1.000 bulbes en mélange en 6 espèces
Linéaire	X
En plein	✓
Effet champêtre	100 / m <sup>2</sup>
Effet horticole	200 / m <sup>2</sup>
Durée de floraison	8 semaines
Pérenité	jusqu'à 10 ans







11324



## 'Prima Amusement' ©

Un mélange fantastique pour servir de support à vos événements du mois d'avril. Ce magnifique tapis est incontournable lors par exemple d'expositions horticoles et paysagères ouvrant leurs portes en avril.

Une belle association de couleurs bien équilibrée composée de tulipes spéciales accentuées par des narcisses tout aussi particuliers. Une parade de variétés très originales !

Zones	1,2
Machine	
Caractère du kit	1.000 bulbes en mélange en 2 espèces
Linéaire	✓
En plein	✓
Effet champêtre	30 / m <sup>2</sup>
Effet horticole	60 / m <sup>2</sup>
Durée de floraison	5 semaines
Pérérité	jusqu'à 4 ans



PM





## 'Prima Fun' ©

Une composition simple mais avec une longue période de floraison. Nous nous sommes servis de nos essais pluriannuels sous le gazon pour sélectionner les diverses variétés de façon adéquate.

Le changement de couleur passant du jaune total à beaucoup de bleu à la fin est quelque chose auquel on ne s'attend pas au début de la floraison. Par conséquent, une vraie surprise !

<b>Zones</b>	1,2,3
<b>Machine</b>	<div style="display: flex; gap: 10px;"> <div style="border: 1px solid black; border-radius: 50%; padding: 5px; text-align: center;">50</div> <div style="border: 1px solid black; border-radius: 50%; padding: 5px; text-align: center;">100</div> </div>
<b>Caractère du kit</b>	1.000 bulbes en mélange en 3 espèces
<b>Linéaire</b>	✓
<b>En plein</b>	✓
<b>Effet champêtre</b>	50 / m <sup>2</sup>
<b>Effet horticole</b>	100 / m <sup>2</sup>
<b>Durée de floraison</b>	6 semaines
<b>Pérenité</b>	jusqu'à 5 ans



11358





17018



## 'Prima Orange Prairie' ©

Les narcisses reviennent presque toujours sans problème de nombreuses années de suite et donnent par conséquent un bon rendement à votre investissement de plantation.

Spécialement pour les personnes qui aiment planter des narcisses nous avons créé un mélange spécial où la couleur orange domine. Donc des narcisses à l'aspect moins apparent, mais bien avec le même rendement !

<b>Zones</b>	1,2,3
<b>Machine</b>	<div style="display: flex; gap: 10px;"> <div style="border: 1px solid black; border-radius: 50%; padding: 5px; text-align: center;">50</div> <div style="border: 1px solid black; border-radius: 50%; padding: 5px; text-align: center;">100</div> </div>
<b>Caractère du kit</b>	1.000 bulbes en mélange en 14 variétés
<b>Linéaire</b>	✓
<b>En plein</b>	✓
<b>Effet champêtre</b>	20 / m <sup>2</sup>
<b>Effet horticole</b>	40 / m <sup>2</sup>
<b>Durée de floraison</b>	10 semaines
<b>Pérenité</b>	jusqu'à 10 ans



PM






## 'Prima Plouay' ©

Pour en ville ou dans des zones plus naturelles, ce type de mélange peut être planté dans plusieurs situations. Et toujours avec le même résultat : le regard admiratif des passants...

Élégant, naturel et très florifère. Pour agrémenter les zones de fleurissement traditionnel, ainsi que les zones avec un fleurissement plus naturel. Dans un tel cas, la plantation est bien entendu moins dense.

<b>Zones</b>	1,2,3
<b>Machine</b>	<div style="display: flex; gap: 10px;"> <div style="border: 1px solid black; border-radius: 50%; padding: 5px; text-align: center;">50</div> <div style="border: 1px solid black; border-radius: 50%; padding: 5px; text-align: center;">100</div> </div>
<b>Caractère du kit</b>	1.000 bulbes en mélange en 8 espèces
<b>Linéaire</b>	✓
<b>En plein</b>	✓
<b>Effet champêtre</b>	50 / m <sup>2</sup>
<b>Effet horticole</b>	100 / m <sup>2</sup>
<b>Durée de floraison</b>	10 semaines
<b>Pérenité</b>	jusqu'à 5 ans





# PLAN D'ACTION

Au sein de nos concepts les mélanges de graines annuels, bisannuels et pluriannuels (indigènes) unissent leurs forces à un mélange de bulbes à fleurs spécialement composé. On obtient ainsi une végétation avec une longue période de floraison, une plus grande biodiversité et un entretien extensif et écologique.

## Emplacement

Les possibilités de l'emplacement sont votre point de départ. Inventarisez les conditions écologiques de l'emplacement : type de sol, richesse en nutriments du sol, humidité du sol, heures d'ensoleillement et ce qui y pousse actuellement.

## Choix de la prairie

Votre objectif pour la prairie détermine le type de prairie que vous réaliserez. Réfléchissez aux buts que vous souhaitez atteindre : augmenter la biodiversité, avoir de nombreuses fleurs, obtenir une prairie annuelle, rudérale ou pluriannuelle.

## Préparation du sol

Pour obtenir le meilleur résultat possible l'ancienne végétation (généralement des graminées et des semences non germées dans le sol) doit autant que possible être réprimée/supprimée. On peut le faire en fraisant et ensuite en binant/éliminant la végétation qui apparaît. Ou en éliminant la couche supérieure de la végétation à l'aide d'une machine spéciale.

## Planter et semer

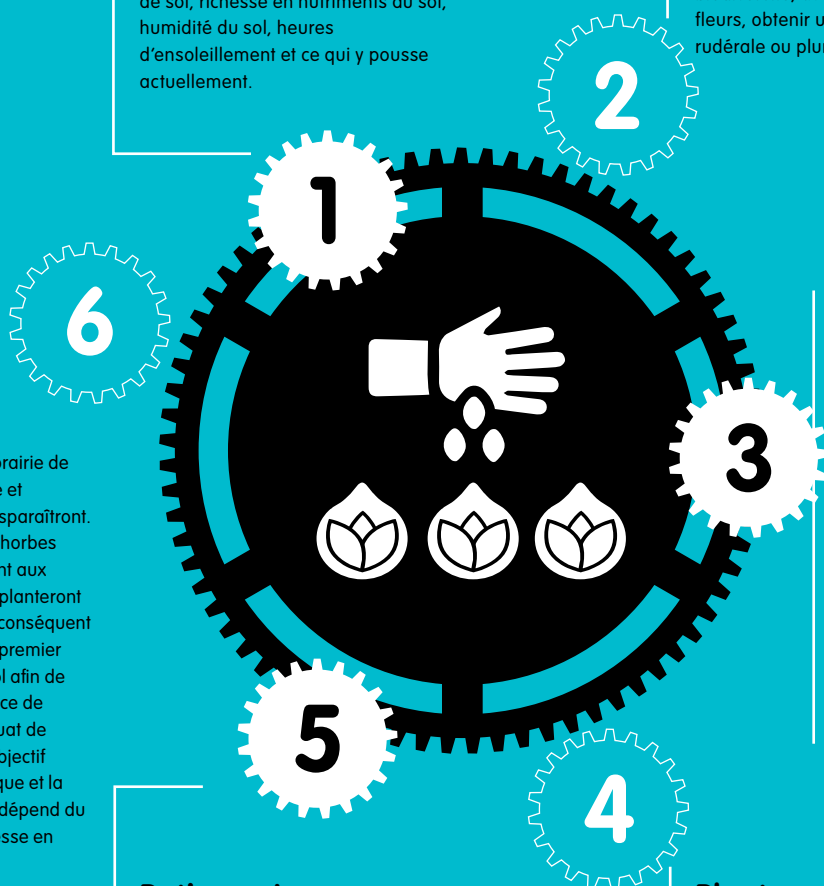
Les bulbes à fleurs et les graines peuvent être utilisés simultanément en automne. Au cours de l'année suivante les bulbes à fleurs pourvoiront immédiatement à un printemps abondamment fleuri. Selon les graines de fleurs choisies, la prairie se développera au cours des mois et années suivants.

## Patience !

Il est important que vous mettiez votre gestion des attentes en oeuvre afin de pouvoir satisfaire aux attentes de chacun. Tout ce qui est exquis mûrit lentement. Une prairie de fleurs durable a besoin de temps pour pouvoir se développer. Les graines de fleurs sauvages nécessitent souvent des conditions spécifiques pour pouvoir germer. La nature est patiente, il ne nous reste plus qu'à l'être aussi !

## Gestion

Si on ne fauche pas, la prairie de fleurs sera alors envahie et enherbée et les fleurs disparaîtront. Les graminéoides et les phorbes réagissent plus fortement aux éléments nutritifs et supplanteront les plantes fleuries. Par conséquent on fauche et élimine en premier lieu pour appauvrir le sol afin de stimuler ainsi l'abondance de fleurs. Le moment adéquat de fauchage dépend de l'objectif souhaité. De plus, l'époque et la fréquence du fauchage dépend du type de sol et de la richesse en nutriments du sol.



Une prairie de fleurs qui contribue pendant une longue saison à l'alimentation et à l'habitat des insectes.



# Accotements : la nature avec un 'facteur-ouah' !

Les accotements et les bas-côtés végétalisés forment une partie importante de vos espaces verts au sein de la ville. Ils peuvent être utilisés pour l'infiltration des eaux de pluie dans les sols en profondeur. Ils aident à un certain degré à lier les particules et ne sont souvent ni fertilisés ni traités avec des pesticides. En réalité, vous pouvez trouver au sein de certains accotements un trésor naturel. Les plantes fleuries, les herbes et les plantes vivaces attirent beaucoup d'insectes recherchant un cadre de vie et une source alimentaire protégés. Ils attirent à leur tour d'autres animaux comme des araignées, des oiseaux, des mammifères, des amphibiens et reptiles. Ces accotements ont aussi pour fonction d'être des couloirs pour les animaux et les végétaux qui se déplacent d'une réserve naturelle à une autre. Il est donc préférable de ne pas faucher trop tôt tous les bas-côtés de toute leur largeur.

## Connecter les accotements


Les accotements forment des rubans végétaux à travers l'intégralité du paysage et ils connectent de cette manière différents milieux naturels entre eux. Avec la plantation de bulbes à fleurs au sein de ces rubans verts, vous ne fournissez pas seulement un 'facteur-ouah' pour les passants : avec la bonne sélection de bulbes de fleurs, vous pouvez aussi fournir une source d'énergie pour les insectes précoces comme un certain nombre d'abeilles sauvages. Beaucoup de ces bulbes se reproduisent avec des graines et des nouveaux bulbes grâce au fait qu'ils se trouvent dans un accotement récemment fauché, obtenant ainsi toutes les chances de mûrir jusqu'à se reproduire. Pensez notamment aux petites grappes bleues de Muscari, au Scilla siberica, Chionodoxa, narcisses ou aux tulipes sauvages. Verver Export offre de nombreuses possibilités de variétés de bulbes de fleurs à sélectionner pour une plantation à la machine au sein d'accotements. Selon l'effet souhaité, plus ou moins de bulbes sont plantés par mètre carré.

Vous avez un sol très dense et riche en pierres ? Nous vous conseillons de fraiser en premier lieu la surface à planter. Les bulbes ont alors plus de chance de se lancer à l'automne et au premier printemps qui le suit. Ils n'ont alors aucune concurrence avec la pelouse compacte et ils profitent de plus d'oxygène comparé à ce qui est possible au sein d'un sol dense ordinaire. L'avantage ici est également que vous pouvez immédiatement semer le mélange pour prairie fleurie pour obtenir lors des mois d'été une végétation fleurie. Vous ne semez rien ? Vous observerez alors que beaucoup de fleurs et de plantes vivaces sont présentes dans les sols et se trouvent réactivées et prêts à pousser après le fraissage.

## Plan de gestion écologique des accotements

Pour la sécurité routière, il suffit de faucher les endroits où la vue doit être dégagée ainsi qu'en-dessous des panneaux de circulation à chaque fois que la végétation devient trop haute. Une fauche plus fréquente représente des dépenses non nécessaires et des conséquences défavorables sur la nature. Pour augmenter la biodiversité de la végétation des herbes et plantes vivaces des accotements, la temporalité de la gestion de fauchage doit être adaptée selon la végétation présente. La fauche doit être supprimée pour donner plus de chances aux plantes à fleurs.

Les débroussailluses broient la matière végétale et tous les insectes, œufs, chenilles et autres petits animaux au sein de la végétation. Il devient alors quasiment impossible pour les insectes de se reproduire sur ces accotements. Voilà une raison supplémentaire de ne faire qu'une seule fauche en été (à partir du 15 juin) et une autre en toute fin d'été (après septembre). La matière fauchée ne doit rester qu'au maximum 10 jours sur place. Encore mieux : faucher bout par bout pour toujours laisser une partie debout. Pour des raisons de sécurité routière, il peut être nécessaire de faucher les bas-côtés le long des routes plus tôt et plus régulièrement.









## Des best-sellers garantis !

On dit toujours qu'on ne discute pas des goûts et des couleurs. Mais lorsque les mélanges de notre assortiment se vendent bien dans toute l'Europe, on peut quand même dire qu'il s'agit d'un grand succès et qu'ils correspondent à de nombreux goûts.

Les vedettes appartiennent en fait toutes à un ou plusieurs autres groupes d'utilisation dans ce catalogue, mais ont été incorporées à cette catégorie vu leur succès commercial. Souhaitez-vous devenir également l'ambassadeur d'une de nos vedettes ?





11142


## 'Prima Annecy-le-Vieux' ©

Pour tous les clients qui sont d'avis que la tulipe annonce quand même surtout le printemps !  
Coloré et dynamique : un choix sûr et vivement recommandé.

Évolutif, il commence avec des narcisses, rapidement suivis de tulipes hâtives. Plus tard les tulipes tardives fleurissent et complètent le spectacle de couleurs.

Zones  
Machine

1,2,3



Caractère du kit

1.000 bulbes en mélange  
en 2 espèces

Linéaire

✓

En plein

✓

Effet champêtre

30 / m<sup>2</sup>

Effet horticole

75 / m<sup>2</sup>

Durée de floraison

8 semaines

Pérenité

jusqu'à 7 ans







11529



## 'Prima Asnières-sur-Seine' ©

Cette composition de narcisses et de tulipes donne un effet fantastiquement gai de n'importe quelle façon il soit planté. Les narcisses donnent le signal de départ de la floraison avec leurs jolies teintes, après quoi un chaud tapis se déroule sur vos accotements et dans vos parcs.

Une association où les tulipes tiennent le premier rôle. Depuis de nombreuses années nous testons des variétés individuelles sous la pelouse dans des sols sablonneux et argileux. Nous pouvons ainsi faire le bon choix parmi l'énorme assortiment de tulipes pour nos mélanges pour la machine.

<b>Zones</b>	1,2
<b>Machine</b>	
<b>Caractère du kit</b>	1.000 bulbes en mélange en 2 espèces
<b>Linéaire</b>	✓
<b>En plein</b>	✓
<b>Effet champêtre</b>	30 / m <sup>2</sup>
<b>Effet horticole</b>	75 / m <sup>2</sup>
<b>Durée de floraison</b>	6 semaines
<b>Pérenité</b>	jusqu'à 5 ans





# 'Prima Bella' ©

Mélange très gai, beaucoup de couleurs et de formes. Vraiment très performant, rend tout le monde plus heureux.

Depuis de nombreuses années une des vedettes de notre assortiment. Également étant donné que les tulipes sélectionnées reviennent sans problème plusieurs années de suite. Attention : ne tondez pas trop tôt après la floraison.



Zones  
Machine

1,2



Caractère du kit

1.000 bulbes en mélange  
en 3 espèces

Linéaire



En plein



Effet champêtre

40 / m<sup>2</sup>

Effet horticole

80 / m<sup>2</sup>

Durée de floraison

8 semaines

Pérenité

jusqu'à 5 ans



11199





## 'Prima Blumberg' ©

Après qu'une photo de ce mélange a figuré sur la page de couverture du catalogue, nous avons eu tout de suite des demandes pour ce superbe mélange pour la machine.

Un éventail de couleurs parfaitement harmonisé avec une floraison principalement au milieu et à la fin du printemps. Lorsque les jours de gloire des tulipes sont passés, l'Allium attire encore magnifiquement l'attention.

<b>Zones</b>	1,2
<b>Machine</b>	
<b>Caractère du kit</b>	1.000 bulbes en mélange en 3 espèces
<b>Linéaire</b>	✓
<b>En plein</b>	✓
<b>Effet champêtre</b>	50 / m <sup>2</sup>
<b>Effet horticole</b>	100 / m <sup>2</sup>
<b>Durée de floraison</b>	8 semaines
<b>Pérenité</b>	jusqu'à 5 ans







11671

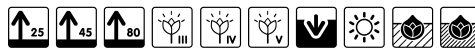


## 'Prima Classy Cocktail' ©

Un cocktail classique de jacinthes (multiflores), narcisses et tulipes avec la floraison d'un Allium blanc en prime.

Une composition qui saute aux yeux et ajoute de la couleur au printemps lors d'événements particuliers.

<b>Zones</b>	1,2
<b>Machine</b>	<div style="display: flex; gap: 10px;"> <div style="border: 1px solid black; border-radius: 50%; padding: 5px; text-align: center;">50</div> <div style="border: 1px solid black; border-radius: 50%; padding: 5px; text-align: center;">100</div> </div>
<b>Caractère du kit</b>	1.000 bulbes en mélange en 4 espèces
<b>Linéaire</b>	✓
<b>En plein</b>	✓
<b>Effet champêtre</b>	30 / m <sup>2</sup>
<b>Effet horticole</b>	60 / m <sup>2</sup>
<b>Durée de floraison</b>	6 semaines
<b>Pérenité</b>	jusqu'à 5 ans



PM








## 'Prima Ille-et-Vilaine' ©

Le reflet printanier blanc est pétillant avec ici et là une touche de rouge. On peut le planter clairsemé ou dense, les deux options sont possibles. Vivement conseillé.

Les vedettes de ce catalogue ne sont pas uniquement choisies parce qu'elles se vendent bien depuis de nombreuses années. Elles obtiennent ce titre également étant donné qu'elles conviennent parfaitement à divers emplacements et que les clients en récoltent les lauriers pendant de nombreuses années.

<b>Zones</b>	1,2,3
<b>Machine</b>	 
	
<b>Caractère du kit</b>	1.000 bulbes en mélange en 4 espèces
<b>Linéaire</b>	✓
<b>En plein</b>	X
<b>Effet champêtre</b>	50 / m <sup>2</sup>
<b>Effet horticole</b>	100 / m <sup>2</sup>
<b>Durée de floraison</b>	8 semaines
<b>Pérénnité</b>	jusqu'à 5 ans



11260





11320

## 'Prima Kemnather Frühling' ©

Le mélange passe lentement du jaune crème au jaune avec du orange, puis plus tard au rouge avec des accents de blanc. Un éventail de couleurs qui attire l'attention grâce à sa succession de couleurs et qui fait presque penser qu'il s'agit alors d'une autre plantation. Résiste au vent et à la pluie !

Convient parfaitement pour les ronds-points et les accotements. Résiste au salage. Il n'est pas trop élevé ce qui fait qu'il ne gêne pas la visibilité des usagers de la route.

Zones  
Machine

1,2



Caractère du kit

1.000 bulbes en mélange  
en 4 espèces

Linéaire



En plein



Effet champêtre



Effet horticole

200 / m<sup>2</sup>

Durée de floraison

6 semaines

Pérennité

jusqu'à 7 ans



PM





11530



## 'Prima Spielzeugstadt Sonneberg' ©

Bigarré, joyeux et espiègle, tel était le but recherché lors de la composition de ce tapis de bulbes. Grâce aux importants contrastes en hauteurs, formes et couleurs ce mélange sera un vrai divertissement pour le passant. Il convient par conséquent parfaitement pour les zones piétonnes et les parcs.

Magnifique structure en étages où chaque fleur est toujours mise en valeur. La floraison précoce du Crocus et du scille n'est que le signe précurseur du déchaînement qui va suivre !

<b>Zones</b>	1,2
<b>Machine</b>	
<b>Caractère du kit</b>	1.000 bulbes en mélange en 7 espèces
<b>Linéaire</b>	✓
<b>En plein</b>	✓
<b>Effet champêtre</b>	50 / m <sup>2</sup>
<b>Effet horticole</b>	100 / m <sup>2</sup>
<b>Durée de floraison</b>	8 semaines
<b>Pérenité</b>	jusqu'à 5 ans





# 'Prima Tapis Volant' ©

Différents tons de rose-violet accentués par du rouge. Un choix qui n'est pas évident sur le papier, mais la nature en fait un magnifique spectacle.

Peut être en fait utilisé partout : situations routières, parcs ou en tant que plates-bandes nettes et expressives près de bâtiments importants.

Zones  
Machine

1,2,3



Caractère du kit

1.000 bulbes en mélange  
en 2 espèces

Linéaire

✓

En plein

✓

Effet champêtre

30 / m<sup>2</sup>

Effet horticole

50 / m<sup>2</sup>

Durée de floraison

5 semaines

Pérenité

jusqu'à 5 ans







## Augmenter la biodiversité


Les bulbes à fleurs jouent un rôle significatif. Jusqu'à peu les bulbes étaient encore considérés dans les espaces verts comme une décoration. Maintenant que la population d'insectes décline, on voit les bulbes sous un nouveau jour.

Pour un étalement de floraison sur une petite surface, un mélange de variétés est idéal. Cela apporte un écosystème sain d'une valeur inestimable. En effet lorsque la population d'insectes est en bonne santé, les oiseaux, les hérissons et les autres insectivores se portent également bien.





11677






## 'Natura Paesaggio' ©



Une association de bulbes à fleurs composée pour une utilisation paysagère et naturelle. Pour des zones herbeuses où la nature peut faire son ouvrage elle-même.

Floraison précoce en jaune et lilas qui apporte la première touche de couleur dans les grandes prairies herbeuses. Un vrai repas de fête pour les abeilles. Parfois celles-ci sont tellement voraces qu'elles cherchent une ouverture sur les fleurs encore fermées jusqu'à ce qu'elles puissent se glisser à l'intérieur. Après une à quatre semaines la fête continue avec une association jaune pâle et bleue de narcisses et de scilles.

<b>Zones</b>	2,3
<b>Machine</b>	 
	
<b>Caractère du kit</b>	1.000 bulbes en mélange en 4 espèces
<b>Linéaire</b>	X
<b>En plein</b>	✓
<b>Effet champêtre</b>	75 / m <sup>2</sup>
<b>Effet horticole</b>	150 / m <sup>2</sup>
<b>Durée de floraison</b>	6 semaines
<b>Pérenité</b>	jusqu'à 10 ans







11694



## 'Natura Pléneuf' ©



Une composition très étendue de 19 fleurs différentes ! Mais elles ne fleurissent pas toutes en même temps : un spectacle de diverses couleurs, formes et hauteurs a lieu de février jusqu'à mai/juin.

Convient mieux dans une prairie à gestion extensive que dans la pelouse bien nette devant la mairie. Attention : la floraison commence déjà tôt dans la saison avec des plantes bulbeuses très courtes, le gazon doit être par conséquent coupé ras avant l'hiver !

**Zones** 2,3  
**Machine**



**Caractère du kit** 1.000 bulbes en mélange en 9 espèces

**Linéaire** X  
**En plein** ✓  
**Effet champêtre** 50 / m<sup>2</sup>  
**Effet horticole** 100 / m<sup>2</sup>  
**Durée de floraison** 12 semaines  
**Pérenité** jusqu'à 7 ans





# 'Natura Proluxa' ©



Une association extrêmement raffinée avec de petits bulbes. Subit une complète métamorphose plusieurs fois au printemps.

Plantez de préférence dans un sol sablonneux et veillez à ce que le gazon soit tondu ras juste avant l'hiver, autrement les fleurs ne se remarqueront pas !

Zones  
Machine

2,3



Caractère du kit

1.000 bulbes en mélange  
en 4 espèces

Linéaire

X

En plein

✓

Effet champêtre

100 / m<sup>2</sup>

Effet horticole

200 / m<sup>2</sup>

Durée de floraison

8 semaines

Pérénnité

jusqu'à 7 ans



11309





11257






## 'Prima Phares Atlantiques' ©

Un tapis bleu éclairé par un narcisse simple. Lorsque le soleil brille il y aura un va-et-vient constant de syrphes et d'abeilles sauvages.



La période de floraison est un peu courte, mais ce Kit est un atout au printemps dans vos espaces verts pour les insectes cherchant à se nourrir.

<b>Zones</b>	1,2
<b>Machine</b>	 
	
<b>Caractère du kit</b>	1.000 bulbes en mélange en 2 espèces
<b>Linéaire</b>	✓
<b>En plein</b>	✓
<b>Effet champêtre</b>	75 / m <sup>2</sup>
<b>Effet horticole</b>	150 / m <sup>2</sup>
<b>Durée de floraison</b>	4 semaines
<b>Pérenité</b>	jusqu'à 5 ans





# 'Prima Francia' ©



Convient plus particulièrement pour les zones de plantation plus sauvages. Très florifère mais avec une grâce naturelle. Une prairie printanière qui séduira la plupart des gens.

L'effet de prairie printanière sera obtenu en plantant aussi bien un nombre de bulbes champêtre qu'horticole par mètre carré. Plantez de préférence plusieurs bandes l'une à côté de l'autre afin de créer une vraie prairie.



Zones  
Machine

2,3



Caractère du kit

1.000 bulbes en mélange en 5 espèces

Linéaire

X

En plein

✓

Effet champêtre

75 / m<sup>2</sup>

Effet horticole

X

Durée de floraison

8 semaines

Pérenité

jusqu'à 7 ans



11395









11225



## 'Prima Gusta' ©



C'est toujours un grand plaisir de les découvrir au printemps - ces bulbes précoces et surtout performants. Des petites fleurs bleues en grappes en petites étoiles. Un peu discrètes, mais elles ne passent absolument pas inaperçues. Floraison et épanouissement précoces, mais laissez bien mûrir les plantes. Les graines doivent encore faire leur travail.

<b>Zones</b>	1,2
<b>Machine</b>	 
	 
<b>Caractère du kit</b>	1.000 bulbes en mélange en 4 espèces
<b>Linéaire</b>	✓
<b>En plein</b>	✓
<b>Effet champêtre</b>	75 / m <sup>2</sup>
<b>Effet horticole</b>	200 / m <sup>2</sup>
<b>Durée de floraison</b>	4 semaines
<b>Pérenité</b>	jusqu'à 7 ans







## 'Prima Vera' ©




Pour créer un gazon magnifiquement fleuri au printemps. Découvrez plus de 12 différentes variétés entre des scilles, Crocus, tulipes botaniques, etc. Très beau. N'hésitez pas à semer un gazon fleuri à côté pour prolonger encore la floraison.

De nombreux insectes trouvent leur nourriture dans cette composition de plantes bulbeuses fleuries. Les fourmis s'occupent de la diffusion des semences pour le long terme.

Zones  
Machine

1,2,3



Caractère du kit

1.000 bulbes en mélange  
en 9 espèces

Linéaire

✓

En plein

✓

Effet champêtre

X

Effet horticole

150 / m<sup>2</sup>

Durée de floraison

8 semaines

Pérenité

jusqu'à 10 ans





## 'Prima Zona' ©



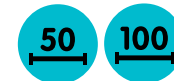
Les couleurs sont un peu discrètes : blanc et bleu. Mais c'est justement cet aspect modeste qui le rend si belle. Refleurit sans problème tous les ans.

S'associe aussi très joliment à un mélange de graines pour les mois d'été. Le Camassia fleurit jusqu'en mai, après quoi les fleurs des semences prennent le relais et gardent ce mélange intéressant pour les insectes.

Zones

1,2,3

Machine



Caractère du kit

1.000 bulbes en mélange en 5 espèces

Linéaire

✓

En plein

✓

Effet champêtre

50 / m<sup>2</sup>

Effet horticole


100 / m<sup>2</sup>

Durée de floraison

10 semaines

Pérennité

jusqu'à 10 ans



11259





Les insectes, en particulier les abeilles sauvages précoces, apprécient les 'stations-service' à floraison hâtive que vous plantez dans les espaces verts.





## Epanouissement !

Avec ces mélanges vous plantez un long printemps avec des bulbeuses fleuries et naturellement elles reviennent plusieurs années de suite. Un entretien extensif est un grand avantage pour les mélanges de bulbes à fleurs à longue floraison. Nous savons ainsi avec certitude que toutes les bulbeuses ont suffisamment de temps pour développer de nouveaux bulbes pour la saison suivante. Il faut toutefois éliminer le produit de la fauche car autrement le sol étouffera.

**Attention : tous les mélanges de cette catégorie ne conviennent pas pour tous les pays !**





11560

## 'Flora Bègles' ©

Ce qui commence par du violet et du bleu finit par du violet métallique avec l'*Allium atropurpureum*. Entre les deux c'est une fête de teintes jaune, blanc et orange.

De nombreux Kits Flora fonctionnent le mieux lorsqu'on les plante sur une surface plane. On obtient ainsi une petite prairie de fleurs qui n'a pas besoin d'être coupée lors des premiers fauchages au printemps.



Zones 1,2,3  
Machine

50 100



Caractère du kit 1.000 bulbes en mélange en 5 espèces

Linéaire X

En plein ✓

Effet champêtre 75 / m<sup>2</sup>

Effet horticole 150 / m<sup>2</sup>

Durée de floraison 10 semaines

Pérenité jusqu'à 7 ans



PM








# 'Flora Livry-Gargan' ©

Vous les connaissez certainement ces prairies de fleurs estivales qui proviennent de semis. 'Flora Livry-Gargan' crée une expérience similaire, mais au printemps. De mars à juillet il y a toujours quelque chose qui fleurit !

Spectaculaire par la grande part prise par l'Iris hollandais. Il s'agit bien ici d'une sélection spéciale d'Iris qui fleurit plus tôt, donc en même temps que les Alliums. **Convient seulement pour la France.**

Zones	2,3
Machine	 
	
Caractère du kit	1.000 bulbes en mélange en 6 espèces
Linéaire	✓
En plein	✓
Effet champêtre	X
Effet horticole	100 / m <sup>2</sup>
Durée de floraison	12 semaines
Pérenité	jusqu'à 7 ans



11381



# 'Flora Nature' ©



Ce mélange ne débute pas très tôt, mais se prolonge longtemps en raison de l'ajout d'un Allium. Pas de petites fleurs mais une composition élaborée entièrement avec de plus grosses fleurs. Les usagers de la route les aperçoivent très bien le long des routes et des sentiers.



**Zones** 2,3

**Machine**



**Caractère du kit** 1.000 bulbes en mélange en 3 espèces

**Linéaire** ✓

**En plein** ✓

**Effet champêtre** 50 / m<sup>2</sup>

**Effet horticole** 100 / m<sup>2</sup>

**Durée de floraison** 12 semaines

**Pérénnité** jusqu'à 5 ans



11317




# GESTION

Dans le plan de gestion des bulbes à fleurs plantés à la machine deux points sont importants :

## 1. Fauchage



Informez votre équipe de fauchage qu'elle ne pourra tondre qu'au moment où le feuillage des bulbes aura entièrement jauni.



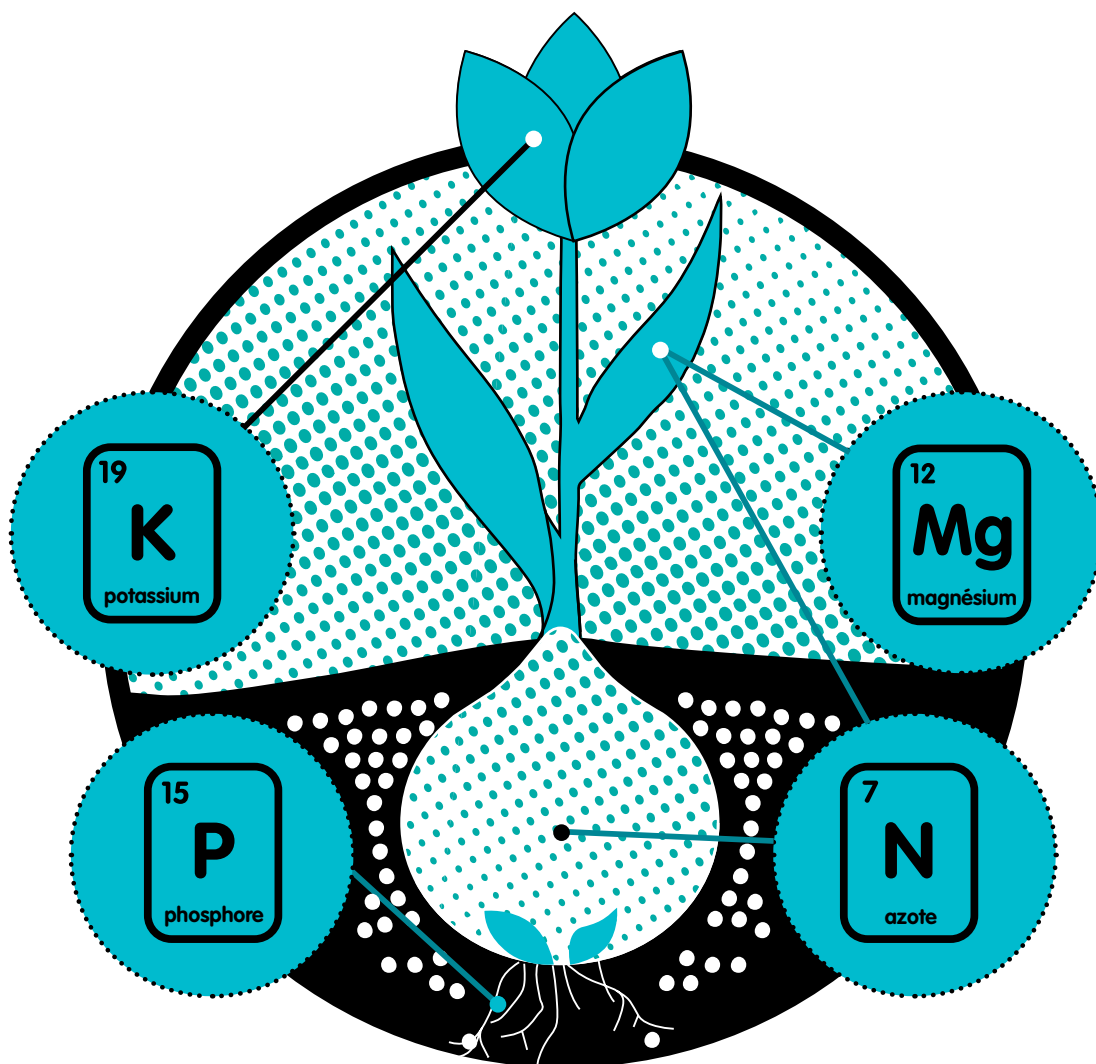


## 2. Fumure



De nombreuses questions nous sont posées quant à la fumure des bulbes à fleurs qui sont plantés dans le gazon. Faut-il donner de l'engrais et quel produit doit-on utiliser ?

Pour nous deux questions sont essentielles : pourquoi et quand faut-il donner de l'engrais aux bulbes à fleurs dans le gazon.



### Pourquoi ?

Lors de leur plantation en automne les bulbes à fleurs ont stocké dans leur bulbe des réserves suffisantes pour pouvoir effectuer un cycle de croissance et de floraison. On donne donc de l'engrais aux bulbes à fleurs dans le gazon principalement pour pouvoir préserver aussi les fleurs au cours des années suivantes et de préférence afin d'en avoir autant que possible.

Une fumure avec les engrais NPK habituels pour le gazon a un effet inapproprié. Le gazon poussera plus vite alors que vous ne voulez justement pas que ce soit le cas dans la plupart des emplacements où les bulbes à fleurs ont été plantés à la machine. L'engrais doit principalement contribuer à la formation de nouvelles fleurs pour l'année suivante. C'est pourquoi il faut utiliser un engrais organique avec peu d'azote et de phosphore, mais avec davantage de potasse. Ceci stimule l'abondance en fleurs.

### Quand ?

La plupart des bulbes à fleurs produisent leurs rejets dans la période située de la levée jusqu'au dépérissement du feuillage et plus particulièrement dans la 2ème partie de cette saison. L'engrais doit par conséquent être justement disponible au cours de cette période. Il y a donc un seul bon moment pour donner de l'engrais aux bulbes à fleurs dans le gazon : c'est lorsque les premiers nez des bulbes sortent au-dessus du gazon. La plupart des engrais organiques restent disponibles pour la plante pendant 3 mois pour être absorbés, et cela correspond exactement au trajet de la levée jusqu'au dépérissement pour les bulbes à fleurs.



# Initiatives Réseau Vert

Dans toute l'Europe des initiatives locales, régionales ou nationales (publiques) apparaissent afin d'atteindre les objectifs du Pacte Vert déterminés dans l'Union Européenne.

Le réseau vert doit veiller à ce que la nature dans les régions rurales soit connectée au centre de la ville et du village. Nous exposons quelques-unes de ces initiatives !



## NL - Opération Steenbreek

La Fondation néerlandaise Steenbreek est une organisation disposant de connaissances et d'un réseau, et offrant un soutien pour la végétalisation durable de notre cadre de vie. À cet égard, il est important de lutter contre la bitumisation inutile tant dans les espaces privés que publics. Elle effectue cette mission en collaboration avec les municipalités, les provinces, les services des eaux, les promoteurs immobiliers, les sociétés de construction de logements, les centres de connaissances et d'enseignement et autres organisations citoyennes affiliées.

### Action nationale : Championnat néerlandais de Dépavage

Le Championnat National de Dépavage a lieu du 30 mars au 30 septembre dans toute la Hollande. Tout le monde peut y participer en remplaçant des pavés par de la verdure dans son propre jardin (de façade). En 2021, 1.556.919 de pavés ont été retirés au total aux Pays-Bas. Les habitants peuvent déclarer les pavés qu'ils ont enlevés pour faire place à de la verdure – avec une photo – de sorte qu'ils sont inclus dans le score de la municipalité. Sur un site Internet spécial il est enregistré dans laquelle des 80 municipalités participantes le plus de pavés ont été enlevés.







## DE – Programme de financement ToitVertPLUS à Berlin

Deux ans après le lancement du programme de financement berlinois pour des toitures végétalisées, le département de l'environnement, des transports et de la protection du climat du Sénat berlinois, et IBB Business Team GmbH sont arrivés à une conclusion positive : grâce au programme de financement ToitVertPLUS déjà plus de 3.000 mètres carrés supplémentaires de verdure ont été réalisés sur les toits de Berlin - environ 7.000 de plus sont en cours. Après un début prudent le nombre de demandes est maintenant plus grand que ce qui avait été planifié.

L'impact climatique des toits végétalisés est l'effet rafraîchissant causé par l'évaporation de l'eau. Un toit végétalisé peut retenir de 60 à 80 pourcent de pluie qui s'évapore ensuite. En même temps un toit végétalisé atteint une température de seulement 10° à 20°C par rapport à un toit non végétalisé dont la température peut monter jusqu'à plus de 50°C. Les toits végétalisés représentent par conséquent une mesure efficace et durable pour l'adaptation du climat.



## FR – Une brise rafraîchissante dans une ville à forte densité de population

Les 5.600 m<sup>2</sup> du jardin Truillot à Paris relient deux grands axes du 11<sup>ème</sup> arrondissement : les boulevards Richard-Lenoir et Voltaire. Ce jardin a été conçu par les paysagistes Marie-Odile Ricard et Jean-Marc Le Névanic, et bénéficie d'une belle perspective sur l'église Saint-Ambroise et sa place. Il est aménagé comme une large promenade et permet de relier ces deux axes majeurs en profitant en même temps de la quiétude du jardin, de jour comme de nuit : le jardin est ouvert 24h/24.

Le jardin est conçu dans une démarche écologique : afin de favoriser la biodiversité, l'entrée de la perspective côté Richard-Lenoir offre un décor foisonnant autour d'une zone humide. Dans une logique d'économie circulaire, des grumes d'arbres abattus à Paris sont réemployées dans une prairie ludique. Sur la parcelle cotoyant le boulevard Voltaire, une vaste pelouse est bordée de jachères fleuries, de vignes et d'arbres fruitiers, pour initier les promeneurs à l'agriculture urbaine.





# DU RAB LE

Le besoin de plantations plus durables est en augmentation. En collaboration avec ses producteurs, Verver Export a développé des concepts avec des plantes vivaces et des bulbes à fleurs pour les espaces verts.

Dans ce catalogue un résumé de nos concepts. Vous trouverez une description plus détaillée dans le catalogue été de Verver Export.





Les plantes vivaces et les bulbes à fleurs jouent un rôle important dans la biodiversité des espaces verts. Développés et testés sous différentes conditions !





## Des parterres colorés, robustes et demandant peu d'entretien !

Une étude récente a révélé qu'une zone verte de plantes vivaces revient moins cher qu'un talus qui a besoin d'entretien. Le concept Tram Robuste de Verver Export montre qu'immédiatement après la première année le coût horaire de la main-d'oeuvre nécessaire pour l'entretien diminue par rapport à celui d'un fauchage régulier d'une surface de gazon tout au long de la saison. Naturellement les frais d'investissement au cours de la première année sont plus élevés, mais vous les récupérez facilement au cours des dix années suivantes. Et puis l'aspect est également plus joli !



## TRAM ROBUSTE

Une sélection de plantes vivaces qui se développent très rapidement avec une collection de bulbes printaniers.

**6m<sup>2</sup> → 48 plantes vivaces  
± 300 bulbes**

### Agréablement fleuri et étonnamment fiable !

Grâce au concept de Tram Robuste les plantes vivaces peuvent tenir un rôle important dans la valeur émotionnelle des services verts :

- Zone verte plus attrayante du point de vue visuel et fonctionnel
- Carrés de plantation dans les quartiers d'habitation, auprès des entreprises et des établissements et dans les parcs
- Végétaux exigeant peu d'entretien
- Frais de gestion peu élevés

### Possibilités d'utilisation

- Plantation de bordures, carrés arbustifs
- Endroits difficiles d'accès et à entretenir
- Couvre-sol pour arbustes solitaires
- Plantation de parterres
- Carrés de plantation à floraison tardive
- Cimetières
- Espaces autour des arbres





## Tram Robuste:

Une sélection de plantes vivaces qui se développent très rapidement ! La solution idéale contre la croissance de plantes indésirables.

### Instructions de plantation plantes vivaces

- Eliminer les mauvaises herbes pérennes du sol
- Préparer/améliorer le sol
- Teneur en humus 5,5 - si < 5 alors améliorer le sol !
- Faire surtout attention avec des sols sablonneux !
- Teneur pH 5,5
- Ecartement de plantation / 8 plantes au m<sup>2</sup> !!
- Planter à l'époque de plantation préconisée. Elle dépend bien entendu aussi de la zone climatique et des circonstances locales
- Arroser immédiatement



### Gestion de la plantation

- Arracher les mauvaises herbes au cours de la première année, NE PAS sarcler !
- Eliminer les déchets sauvages
- Ne pas pincer les plantes en hiver
- Laisser le feuillage fané sur le sol
- Arracher les mauvaises herbes sporadiques au printemps
- Comblé éventuellement les endroits vides
- Selon le type de sol il peut être nécessaire d'arroser lors d'une grande sécheresse



### Instructions de plantation bulbes à fleurs

- Planter les bulbes à fleurs en automne\*
- Jeter les bulbes à fleurs à la volée entre les plantes vivaces
- Enfouir les bulbes à l'endroit où ils sont tombés (à une profondeur d'environ 2 fois la hauteur du bulbe)
- Il est recommandé d'arroser après la plantation en cas de sécheresse

\* si vous recevez vos plantes au printemps, vous aurez alors les bulbes à fleurs l'automne suivant !





29414

**'Andromeda'®**

Convient parfaitement pour garnir les parterres le long des routes comme par exemple sur les ronds-points. Il se colore très lentement en été.

Plantes utilisées : Sedum



29414

29401

**'Aquarius'®**

Peut-être le Céranium bleu qui fleurit le plus longtemps à l'heure actuelle. Se développe rapidement et est de ce fait un excellent désherbant.

Plantes utilisées : Geranium



29401

29402

**'Big Bang'®**

Plante extrêmement robuste. Convient pour remplir les parterres dans les situations routières. Mais aussi dans les endroits où les piétons prennent souvent un raccourci...

Plantes utilisées : Rudbeckia



29402



29403

29403

**'Comet'®**

En raison de son port tapissant demande extrêmement peu d'entretien. Pousse aussi aux endroits un peu ombragés et peut même également supporter une légère sécheresse.

Plantes utilisées : Aster

29405

**'Fusion'®**

Une grosse plante robuste à grand feuillage rêche. Croissance rapide. Convient aussi bien pour les emplacements ensoleillés qu'ombragés.

Plantes utilisées : Symphytum



29405



29411

29423

**'Luna'®**

Une magnifique graminée très décorative qui passe du vert au jaune au cours des mois d'été. On conseille de les associer avec des plantes vivaces fleuries en été.

Plantes utilisées : Deschampsia

29411

**Duo 'Mars'®**

La vigueur de la Rudbeckia robuste associée à une plante donnant plus d'accent rend ce concept visuellement plus captivant. Tolère le sel.

Plantes utilisées : Rudbeckia, Pennisetum

29579

**Trio 'Neptunus'®**

Un concept de plantes bien robuste pour des conditions plus sèches. Moins courante comme plante solitaire, mais fascinante dans cette association de trois.

Plantes utilisées : Verbena, Eryngium, Anaphalis

29418

**Trio 'Pioneer'®**

Une combinaison de trois mono concepts robustes pour les clients qui ne réalisent pas eux-mêmes leurs schémas de plantation.

Plantes utilisées: Nepeta, Rudbeckia, Pennisetum

29525

**Trio 'Ranger'®**

La couleur violet-bleu prédomine dans la combinaison de trois plantes vivaces. Une énorme profusion de fleurs qui s'amoncellent dans un seul parterre.

Plantes utilisées : Geranium, Kalimeris, Aster



29423





29579



29573

29573

'Scorpio'®

Superbe sauge violet foncé qui fleurit déjà tôt en été. S'associe très bien avec par exemple des parterres de Tram Robuste 'Luna' ou 'Sirius', qui fleurissent justement un peu plus tard en été et en automne.

Plantes utilisées : Salvia

29408

'Sirius'®

Une graminée ornementale à feuillage vert foncé qui fleurit en moyenne un peu plus tôt que la plupart de ses congénères. Port paniculé sur des tiges minces qui séchent joliment. Plantes utilisées : Pennisetum

29410

'Solar'®

Plante vivace naine, buissonnante, aux feuilles gris-vert. Port bien fermé et nain. Il convient par conséquent aux emplacements de plantation où on doit garder une bonne visibilité. Plantes utilisées : Nepeta



29418



29408

29409

'Universe'®

Pericaria vigoureuse, à port buissonnant, plus naine que les autres variétés de la famille, mais aussi robuste et à floraison abondante. Les feuilles sont étroites, ovales avec une élégante longue pointe verte.

Plantes utilisées : Pericaria

Toutes les  
Tram Robuste  
**6m<sup>2</sup>**



29525



29410



29409




# La bonne plante au bon endroit !

Lors de la création d'un parterre de plantes vivaces pour les espaces verts il faut tenir compte de nombreux facteurs. On détermine les principaux éléments de base en se posant les questions suivantes :

**A** Quelles sont les conditions de l'emplacement ?

**B** Quel aspect final cherche-t-on à obtenir et combien d'entretien peut-on donner ?

**C** De quelles connaissances et expérience dispose l'équipe d'entretien ?



## Emplacement

Obtenir une situation demandant peu d'entretien est généralement l'objectif principal dans les espaces verts. Mettre la bonne plante au bon endroit est donc, comme dans chaque création, essentiel.

Les caractéristiques de l'emplacement dont il faut tenir compte sont :

- Luminosité
- Eau
- Drainage, état boueux pendant l'hiver
- Type de sol
- Teneur en humus
- Fécondité du sol
- pH du sol
- Salage
- Vent (éventuellement vent marin salé)
- Plantation avoisinante
- Présence de maladies (du sol) et ravageurs
- Présence de mauvaises herbes racinaires

La plupart de ces facteurs seront encore repris en détail dans la dernière partie de ce catalogue.



## Entretien

Lorsqu'une ville ou une municipalité peut mettre en oeuvre un personnel expérimenté ou bien formé, il est possible d'aménager un parc naturel ou d'utiliser des mélanges de plantes gérées écologiquement. Dans de nombreux cas l'entretien est toutefois exécuté de plus en plus souvent par du personnel moins qualifié et ayant moins d'expérience. Dans ce cas cela peut faciliter les choses si le parterre se compose de carrés de plantation clairement délimités avec chacun une seule espèce. Les plantes qui restent (partiellement) visibles en hiver évitent le sarclage/arrachage des jeunes pousses au printemps, étant donné qu'on ne reconnaît pas toujours celles-ci comme la plante qui doit se trouver là.





Un bon investissement pour plusieurs années avec relativement peu d'entretien. Qui ne le souhaite pas ?



# TRAM VIVAS

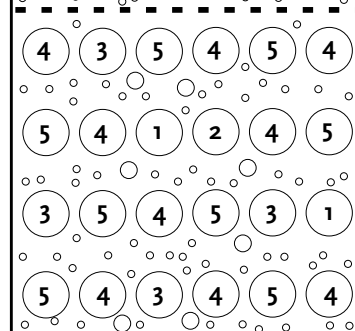
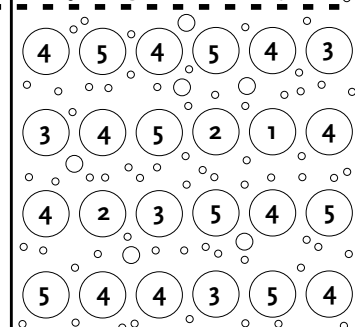
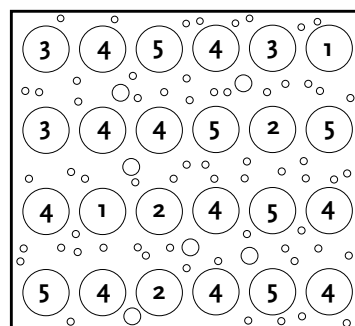


## TRAM VIVAS

9M<sup>2</sup> (5M X 1,8M)

### Le concept se compose de

- 72 plantes vivaces en pots de 9 cm Ø
- 1 collection de bulbes à fleurs à floraison de printemps (pluriannuels)
- 1 collection de bulbes à fleurs à floraison d'été (pluriannuels)





# Tram Vivas

## L'ingrédient indispensable pour pimenter vos plates-bandes dans les espaces verts

Les concepts Tram Vivas de Verver Export tiennent la vedette grâce à leurs associations de bulbes à fleurs et de plantes vivaces composées minutieusement. Il est donc bien évident qu'il s'agit de plantes vivaces avec quelque chose en plus... Vos plantations continueront sans cesse à se colorer au fil de la saison, du début du printemps jusqu'à l'arrivée de l'hiver. Les bulbes à fleurs donnent plus d'envergure et une note inattendue au mélange de plantes.

### Avantages des plantes vivaces et des bulbes à fleurs

Les plantes vivaces et les bulbes à fleurs ont plusieurs caractéristiques qui les font convenir parfaitement aux espaces verts.

#### Principaux avantages des plantes vivaces :

- Ce sont des végétaux herbacés pluriannuels qui hivernent avec leurs racines et qui repoussent à nouveau au printemps. Elles sont plantées en tant que plantules ou rhizomes et peuvent ensuite rester au même endroit pendant de nombreuses années.
- Elles se multiplient la plupart du temps de façon végétative avec des pousses en-dessous ou au-dessus du sol. De ce fait elles remplissent bien une parcelle et se disséminent beaucoup moins facilement que les annuelles dans les endroits où on ne le souhaite pas.
- Les plantes vivaces peuvent pousser de façon bien compacte déjà la première année et offrir une grande valeur ornementale, ce qui prend beaucoup plus de temps avec les végétaux ligneux.
- Les plantes vivaces se développent moins rapidement que les annuelles et ont de ce fait moins besoin d'éléments nutritifs.

#### Critères de sélection des Trams Vivas

- 5-7 plantes vivaces différentes à croissance vigoureuse
- Rustique et résistant aux maladies
- Végétation bien fournie en un an
- Haute valeur décorative
- Quantité suffisante de bulbes à fleurs pluriannuels
- Durée de vie de la plantation de vivaces de 5 ans minimum



# TRAM VIVAS



Toutes les  
Tram Vivas  
**9m<sup>2</sup>**







29534



29507



29627



29543

29549

**'Annette'®**

'Annette' est la variante la plus bariolée de notre offre en Tram Vivas. Les couleurs primaires se succèdent tout au long de la saison de croissance. Le port des plantes est un peu plus échevelé et les fleurs poussent en s'entremêlant.

29630

**'Christa'®**

Cette association se distingue par l'accent rouge profond de l'Heuchera et le feuillage gris lumineux de l'Artemisia. La floraison débute tôt dans la saison avec de la Salvia et se termine en automne avec de l'Anémone et du Kalimeris.

29624

**'Esmeralda'®**

Une association de plantes vivaces avec de nombreuses formes de feuillage différentes et des fleurs dans des tons chauds. L'accent clair du Pycnanthemum est amplifié au printemps et en été avec des bulbes à fleurs. Des fleurs à profusion !

29558

**'Leonieke'®**

'Leonieke' est un concept vigoureux avec un peu plus de contraste de couleurs et cinq formes de fleurs totalement différentes. Le printemps a, grâce aux bulbes de printemps, un fort accent rose/lilas ; la période estivale montre une toute autre image.

29621

**'Pippi'®**

Une collection hétérogène de plantes et de bulbes à fleurs qui constituent ensemble une plantation bien dense. Agréable à l'oeil, mais aussi attrayante pour les insectes. Les plantes vivaces commencent tôt à fleurir avec le Geum et finissent en automne avec du Sedum et de la Rudbeckia.

29534

**'Sandra'®**

Chaque moment de la saison de croissance a un attrait particulier étant donné que les formes de fleurs et les floraisons se succèdent très rapidement pour exposer finalement au milieu de l'été une superbe plate-bande variée et bien garnie.

29507

**'Sophie'®**

'Sophie' se caractérise par des tons chauds oranges et rouges et par une hauteur maximum de 60 cm. Convient parfaitement pour les parterres sur les ronds-points et aux carrefours où la visibilité des usagers de la route est très importante.

29627

**'Tessa'®**

Beaucoup de couleurs et de formes dans un seul concept où on peut découvrir de ravissantes surprises à chaque saison. Des plantes robustes comme le Sedum et la Nepeta alternent avec des plantes élégantes comme la Lavatera et l'Astilbe.

29543

**'Titia'®**

'Titia' démarre avec de nombreuses teintes blanches au printemps qui se dessinent rapidement sur un tapis bleu. Lorsque l'été arrive, l'éventail de couleurs se transforme en lilas-blanc.



# Réussite avec Tram Vivas !

Le type de sol, le degré d'acidité et la teneur en éléments organiques jouent un rôle important dans le choix des plantes vivaces dans votre schéma de plantation, votre plan de fertilisation et les mesures éventuelles d'amélioration du sol à prendre. Verver Export en fait une récapitulation toute simple pour vous !

## Sol & type de sol

Le paramètre d'un sol dont le rôle est le plus déterminant est ce qu'on appelle la texture. On veut dire avec ce mot la fraction la plus importante des divers petits éléments du sol qui se trouvent dans le terrain en question. On distingue principalement les fractions suivantes : sable, limon et argile.

La taille des particules des grains présents dans le sol est d'une importance décisive pour classifier la texture d'un sol.

Texture = répartition des particules du sol par catégorie de grosseur

## Nous nous basons sur la classification de texture suivante :



**Sable : particules entre 2 mm - 0,05 mm, bon drainage, mauvaise adsorption**

- Granuleux au toucher
- Visible à l'oeil nu



**Limon : particules entre 0,05 - 0,002 mm**

- Lisse au toucher
- Les grains individuels ne sont plus visibles à l'oeil nu



**Argile : particules inférieures à 0,002 mm, moins bon drainage, bonne adsorption**

- Savonneux au toucher
- Les grains individuels ne sont plus visibles à l'oeil nu

## En général on distingue les types de sol suivants :

### CLASSE SABLE



Sable **grossier**  
Sable **fin**  
Sable **limoneux**

### CLASSE LIMON



Limon **sablonneux léger**  
Limon **sablonneux**  
Limon **léger**  
Limon

### CLASSE ARGILE



Argile  
Argile **lourde**

## CONSEIL



Adaptez de préférence votre concept de plantes vivaces au type de sol, au degré d'acidité et à la fraction organique qui prédominent !

Le type de sol est d'une importance capitale pour deux paramètres qui sont essentiels pour la croissance des plantes et dont la valeur cible dépend du type de sol :

- le degré d'acidité (indiqué par le pH)
- la fraction organique (indiquée par la teneur en humus)



## Le degré d'acidité

Le potentiel hydrogène ou degré d'acidité (pH) représente la quantité d'ions hydrogènes présents dans le sol. Plus un sol contient d'ions hydrogènes, plus le pH est bas et donc plus le sol est acide. Si la concentration en ions hydrogènes est faible, le pH augmente et le sol est plus alcalin. On peut augmenter le pH d'un sol (trop) acide en administrant du calcaire.

Le pH d'un sol est extrêmement important pour divers processus dans le sol, qui affectent directement et indirectement la croissance des plantes ornementales.

Le pH est entre autres essentiel pour :

- la structure du sol
- la composition des organismes vivants du sol
- une plus grande fixation et par conséquent une moins bonne disponibilité de certains éléments nutritifs
- une plus grande dissolution et donc une meilleure disponibilité ou même un plus grand lessivage de certains éléments nutritifs

Le pH idéal dépend de la texture du sol. C'est pourquoi il est donc absolument indispensable de connaître le degré d'acidité du sol !

ZONES OPTIMALES DE PH (POUR DES VARIÉTÉS DE PLANTES À BESOIN NEUTRE)	
Sable fin	5,2 - 5,7
Sable grossier	5,2 - 5,7
Sable limoneux	5,4 - 5,8
Limon sableux léger	5,7 - 6,1
Limon sableux	6,1 - 6,5
Limon léger	6,3 - 6,9
Limon	6,6 - 7,1
Argile	7,0 - 7,1

La quantité de calcaire devant être administrée afin de corriger des sols trop acides, dépend de la texture du sol, du pH mesuré et de la valeur neutralisante intrinsèque de l'engrais calcaire choisi.

## CONSEIL

Si vous donnez un apport complémentaire de calcaire, ne le faites pas de façon approximative, car cela pourrait mal se terminer. Il est préférable de suivre les prescriptions.

Sachez aussi que l'utilisation de compost de champignon (en particulier) et d'autres types de compost (à un moindre degré) diminue (fortement) l'acidité du sol. Cela peut causer surtout des problèmes aux plantes acidiphiles comme les rhododendrons (jaunissement des feuilles en raison d'une carence en fer et/ou en manganèse).

## Fraction organique (l'humus)

L'humus est le résidu du processus de décomposition des matières organiques, comme le fumier, le compost, les déchets végétaux, les racines mortes, les organismes animaux morts et ainsi de suite. La décomposition bactérielle de tous ces éléments organiques jusqu'à ce qu'ils se transforment en humus, permet de libérer en permanence des éléments nutritifs qui sont alors mis à la disposition des plantes. A la fin il reste encore des débris qui se dégradent plus difficilement et c'est ce que nous appelons l'humus. L'humus se décompose lentement (en plusieurs dizaines d'années).

Les plantes vivaces sont sensibles à la teneur en humus du sol. Celles qui préfèrent un sol pauvre en humus, mais se trouvent sur un sol riche, pousseront vigoureusement, mais ne fleuriront presque pas. Celles qui aiment un sol riche, mais sont plantés dans un sol sans humus, ne pousseront pratiquement pas, resteront pâles et formeront trop tôt de toutes petites fleurs (ou même aucune).

TEXTURE	TENEUR EN C	TENEUR HUMUS (= C X 1,72*)
Sable fin	1,8 - 2,8	3,1 - 4,8
Sable grossier	1,8 - 2,8	3,1 - 4,8
Sable limoneux	1,8 - 2,8	3,1 - 4,8
Limon sableux léger	1,2 - 1,6	2,1 - 2,8
Limon sableux	1,2 - 1,6	2,1 - 2,8
Limon léger	1,2 - 1,6	2,1 - 2,8
Limon	1,4 - 2,4	2,2 - 3,8
Argile	1,6 - 2,6	2,6 - 4,5

## CONSEIL

Choisissez vos concepts de plantes sur la base de la teneur en humus prédominante. Si la teneur en humus est réellement trop basse, donnez un apport supplémentaire de matières organiques au sol (compost, produits d'amélioration du sol). Si la teneur en humus est trop élevée, on peut alors envisager un sablage.



# TRAM PRAIRIE

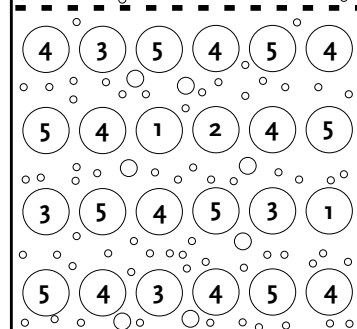
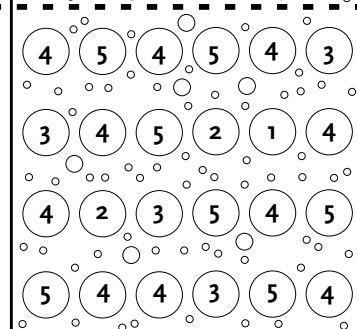
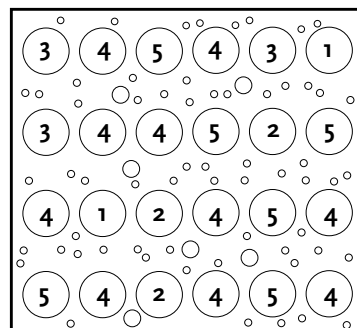


## TRAM PRAIRIE

9M<sup>2</sup> (5M X 1,8M)

### Le concept se compose de

- 72 plantes vivaces en pots de 9 cm Ø
- 1 collection de bulbes à fleurs à floraison de printemps (pluriannuels)
- 1 collection de bulbes à fleurs à floraison d'été (pluriannuels)





# Tram Prairie, plantation résistant à la sécheresse

Lorsqu'on parle du changement climatique on met généralement l'accent sur le fait que le climat va en moyenne se réchauffer étant donné qu'il y a davantage de CO<sup>2</sup> dans l'air. C'est vrai, mais au cours des années passées nous nous sommes déjà aperçus nous-mêmes qu'il y a d'autres conséquences comme des périodes de sécheresse, de canicule et de précipitations violentes. Ce qui a, à son tour, un impact sur le choix de notre assortiment de plantes dans les espaces verts.



Des plantes résistant à la sécheresse conviennent mieux afin de supporter des périodes de sécheresse plus longues et utilisent moins d'eau souterraine. Bien que tous les scénarios climatiques montrent une augmentation moyenne de la température hivernale, cette plantation doit également pouvoir résister aux gelées. On ne peut donc pas purement et simplement utiliser une plantation méditerranéenne !

Choisir une plantation adaptée au climat de l'avenir aide à maintenir les besoins en entretien à un niveau bas.

## Points importants auxquels il faut porter attention lors de la plantation d'un Tram Prairie :

- Le choix des plantes n'est pas la seule façon de faire face à une canicule. Un bon aménagement des emplacements de plantation a au moins autant d'importance. Une bonne qualité du sol, contenant suffisamment d'éléments organiques ou d'argile, aide à retenir l'eau plus longtemps.
- Travailler avec des zones de plantations ou vasques suffisamment grandes donne aux racines des plantes un volume plus important dans lequel elles peuvent puiser.
- Veillez à un bon drainage en cas d'inondation.
- La plupart des plantes les plus résistantes à la sécheresse aiment aussi le soleil. Ne les plantez pas dans un emplacement ombragé.

## Critères de sélection des Trams Prairie

- 4-7 plantes vivaces différentes
- Tolérance à la sécheresse
- Rustique et résistant aux maladies
- Végétation fermée en un an
- Bulbes à fleurs pluriannuels
- Longévité des plantes vivaces 5 ans minimum



# TRAM PRAIRIE

Toutes les  
Tram Prairie  
**9m<sup>2</sup>**



## 29651 'Blackfoot'®

Ce concept a une allure féérique due en particulier à la structure du feuillage et aux teintes. Rempli bien l'espace ce qui réduit les mauvaises herbes à un minimum.



## 29648 'Comanche'®

Florifère avec un aspect naturel. L'Achillée Millefeuille tient un premier rôle important au début de l'été, après quoi les autres plantes prennent la relève.



## 29636 'Hiawatha'®

Un concept volumineux avec des tons de feuilles en gris et vert. Riche floraison du début à la fin en jaune et bleu. Avec une couleur d'accentuation orange/rouge avec des bulbes à fleurs.

























LES EPOQUES DE FLORAISON

II III III IV IV V V VI

'White Lady'	111								
'White Lion'	88								
'Winter Waltz'	86								
'Yellow Cheerfulness'	88								

JACINTHES

'Amore'	80								
'Apricot Passion'	81								
'Aqua'	80								
'Bestseller'	80								
'Blue Jacket'	81								
'Blue Star' préparées	82								
'Blue Tango'	81								
'China Pink'	81								
'City of Haarlem'	80								
'Crystal Palace'	81								
'Dark Dimension'	81								
'Delfts Blue'	80								
'Don Leon'	81								
'Fondant'	80								
'Gipsy Queen'	80								
'Jan Bos'	80								
'Jan Bos' préparées	82								
'Miss Saigon'	80								
'Miss Saigon' préparées	82								
Multiflora blanc	81								
Multiflora bleu	81								
Multiflora en mélange	81								
Multiflora rose	81								
'Pallas'	80								
'Peter Stuyvesant'	80								
'Pink Pearl'	80								
'Pink Pearl' préparées	82								
'Purple Dream'	80								
'Silvester'	81								
'Splendid Cornelia'	80								
'Top Hit'	81								
'White Fleur'	81								
'White Pearl' préparées	82								
'Woodstock'	80								
'Yellow Queen'	81								

CROCUS

angustifolius	84								
chrysanthus 'Ard Schenk'	84								
chrysanthus 'Blue Pearl'	84								
chrysanthus 'Cream Beauty'	84								
chrysanthus 'Fuscotinctus'	84								
chrysanthus 'Gipsy Girl'	84								
chrysanthus 'Goldilocks'	84								
chrysanthus 'Orange Monarch'	85								
chrysanthus 'Prince Claus'	85								
chrysanthus 'Romance'	85								
'Flower Record'	84								
'Grand Maître'	84								
'Jaune'	84								
'Jeanne d'Arc'	84								
'King of the Striped'	84								
korolkowii	85								
'Remembrance'	84								
sieberi 'Firefly'	85								
sieberi 'Spring Beauty'	85								
sieberi 'Tricolor'	85								
tommasinianus 'Barr's Purple'	85								
tommasinianus roseus	85								
tommasinianus 'Ruby Giant'	85								
'Vanguard'	84								
'Yalta'	84								

AUTRES

Allium aflatunense	95								
Allium aflatunense 'Purple Sensation'	95								
Allium atropurpureum	95								

LES EPOQUES DE FLORAISON

II III III IV IV V V VI

Allium caeruleum	95								
Allium cristophii	95								
Allium 'Early Emperor'	95								
Allium en mélange	96								
Allium giganteum	95								
Allium 'Gladiator'	95								
Allium 'Globemaster'	95								
Allium 'Graceful'	95								
Allium 'Green Drops'	95								
Allium 'Hair'	95								
Allium 'Little Dean'	95								
Allium 'Mercurius'	95								
Allium 'Metallic Shine'	95								
Allium 'Miami'	95								
Allium moly	96								
Allium 'Mount Everest'	96								
Allium nigrum	96								
Allium 'Purple Rain'	96								
Allium schubertii	96								
Allium 'Silver Spring'	96								
Allium sphaerocephalon	96								
Allium 'Summer Drummer'	96								
Allium triquetrum	96								
Allium tuberosum	96								
Allium 'White Empress'	96								
Allium 'White Giant'	96								
Amaryllis 'Apple Blossom'	107								
Amaryllis 'Chico'	107								
Amaryllis 'Fantasy'	108								
Amaryllis 'Flamenco Queen'	108								
Amaryllis 'Gervase'	108								
Amaryllis 'Minerva'	108								
Amaryllis 'Mont Blanc'	108								
Amaryllis 'Orange Sovereign'	108								
Amaryllis 'Papillon'	108								
Amaryllis 'Pink Rival'	108								
Amaryllis 'Red Lion'	108								
Amaryllis 'Rilona'	108								
Amaryllis double 'Aphrodite'	108								
Amaryllis double 'Benfica'	108								
Amaryllis double 'Dancing Queen'	108								
Amaryllis double 'Double King'	108								
Amaryllis double 'Elvas'	108								
Amaryllis double 'Marilyn'	108								
Amaryllis trompette 'Estella'	108								
Anémone blanda bleu	97								
Anémone blanda 'Charmer'	97								
Anémone blanda en mélange	97								
Anémone blanda 'White Splendour'	97								
Anémone De Caen	96								
Anémone De Caen bicolor	96								
Anémone De Caen 'Hollandia'	96								
Anémone De Caen 'Mr. Fokker'	97								
Anémone De Caen 'Sylphide'	97								
Anémone De Caen 'The Bride'	97								
Anémone St. Brigitte	97								
Arum italicum	97								
Bellevia pycnantha	97								
Bellevia pycnantha 'Green Pearl'	97								
Camassia cusickii	97								
Camassia leichtlinii 'Alba'	97								
Camassia leichtlinii 'Blue Melody'	97								
Camassia leichtlinii 'Caerulea'	98								
Camassia leichtlinii 'Pink Stars'	98								
Camassia leichtlinii semiplena	98								
Camassia quamash	98								
Chionodoxa forbesii 'Blue Giant'	98								
Chionodoxa forbesii 'Pink Giant'	98								
Chionodoxa luciliae	98								
Chionodoxa luciliae 'Alba'	98								
Chionodoxa sardensis	98								
Corydalis solida	99								
Corydalis solida 'Beth Evans'	99								



LES EPOQUES DE FLORAISON

II III III IV IV V V VI

Corydalis solida 'Purple Bird'	99								
Cyclamen coum	99								
Cyclamen hederifolium	99								
Cyclamen hederifolium 'Album'	99								
Dichelostemma congestum	99								
Dichelostemma ida-maia	99								
Dracunculus vulgaris	99								
Eranthis hyemalis	99								
Eremurus bungei	99								
Eremurus robustus	99								
Eremurus ruyter 'Brutus'	99								
Eremurus ruyter 'Cleopatra'	99								
Eremurus ruyter 'Emmy Ro'	100								
Eremurus ruyter 'Image'	100								
Eremurus ruyter 'Oase'	100								
Eremurus ruyter 'Romance'	100								
Erythronium 'Pagoda'	100								
Freesia en mélange	100								
Fritillaria aureomarginata	100								
Fritillaria 'Early Fantasy'	101								
Fritillaria 'Early Passion'	101								
Fritillaria 'Early Sensation'	101								
Fritillaria hermonis armana	100								
Fritillaria imperialis 'Aurora'	100								
Fritillaria imperialis 'Garland Star'	100								
Fritillaria imperialis 'Lutea'	100								
Fritillaria imperialis 'Rubra'	100								
Fritillaria imperialis 'Sunset'	100								
Fritillaria 'Ivory Bells'	100								
Fritillaria meleagris	101								
Fritillaria michailovskyi	101								
Fritillaria persica	101								
Fritillaria persica 'Green Dreams'	101								
Fritillaria persica 'Purple Dynamite'	101								
Fritillaria persica 'Twin Towers Tribute'	101								
Fritillaria raddeana	101								
Fritillaria Rascels 'Bach'	101								
Fritillaria Rascels 'Beethoven'	101								
Fritillaria Rascels 'Chopin'	101								
Fritillaria Rascels 'Red Beauty'	102								
Fritillaria sewerzowii	101								
Fritillaria uva-vulpis	101								
Galanthus elwesii 'Mount Everest'	102								
Galanthus nivalis	102								
Galanthus nivalis 'Flore Pleno'	102								
Galanthus nivalis 'Viridi-apice'	102								
Gladiolus byzantinus	102								
Gladiolus byzantinus 'Whistling Jack'	102								
Hyacinthoides hispanica blanc	102								
Hyacinthoides hispanica bleu	102								
Hyacinthoides hispanica 'Dainty Maid'	102								
Hyacinthoides hispanica en mélange	102								
Hyacinthoides hispanica 'Excelsior'	102								
Hyacinthoides hispanica rose	102								
Hyacinthoides hispanica 'White City'	102								
Hyacinthoides non-scripta	103								
Ipheion uniflorum	103								
Ipheion uniflorum 'Alberto Castillo'	103								
Ipheion uniflorum 'Charlotte Bishop'	103								
Iris 'Apollo'	103								
Iris 'Blue Magic'	103								
Iris 'Casablanca'	103								
Iris danfordiae	104								
Iris en mélange	104								
Iris 'Eye of the Tiger'	103								
Iris 'Pink Panther'	104								
Iris 'Silvery Beauty'	104								
Iris 'Strongold'	104								
Iris 'Telstar'	104								
Iris magnifica	104								
Iris reticulata 'Harmony'	104								
Iris reticulata 'Natasha'	104								
Iris reticulata 'Pauline'	104								

LES EPOQUES DE FLORAISON

II III III IV IV V V VI

Ixia en mélange	104								
Ixia paniculata 'Eos' ®	104								
Leucojum 'Gravetye Giant'	104								
Leucojum vernum	104								
Lilium candidum	104								
Lilium henryi	105								
Lilium martagon 'Arabian Night'	105								
Lilium martagon 'Manitoba Morning'	105								
Lilium martagon 'Orange Marmalade'	105								
Lilium martagon 'Snow Morning'	105								
Muscari armeniacum	105								
Muscari armeniacum 'Big Smile'	105								
Muscari armeniacum 'Blue Spike'	105								
Muscari armeniacum 'Dark Eyes'	105								
Muscari armeniacum 'Fantasy Creation'	105								
Muscari armeniacum 'Valerie Finnis'	105								
Muscari azureum	105								
Muscari 'Baby's Breath'	105								
Muscari botryoides 'Agressi'	105								
Muscari botryoides 'Superstar'	106								
Muscari comosum	106								
Muscari comosum 'Plumosum'	106								
Muscari 'Golden Fragrance'	106								
Muscari latifolium	106								
Muscari neglectum	106								
Muscari 'Pink Sunrise'	106								
Muscari 'Touch of Snow'	106								
Narcissus 'Ziva'	107								
Nectaroscordum siculum	106								
Nectaroscordum tripedale	106								
Ornithogalum arabicum	106								
Ornithogalum nutans	106								
Ornithogalum ponticum 'Sochi'	106								
Ornithogalum umbellatum	106								
Puschkinia libanotica	106								
Puschkinia libanotica 'Alba'	107								
Ranunculus en mélange	107								
Scilla bifolia	107								
Scilla bifolia rose	107								
Scilla litardierei	107								
Scilla mischtschenkoana	107								
Scilla siberica	107								
Scilla siberica 'Alba'	107								
Sparaxis tricolor	107								

PLANTATION MÉCANISÉE


































'Ameland' ®	131								
'Flora Bègles' ®	179								
'Flora Livry-Gargan' ®	180								
'Flora Music' ®	149								
'Flora Nature' ®	181								
'Heiloo' ®	132								
'Kit Narcissus' ®	143								
'Limmen' ®	133								
'Nature' ®	134								
'Natura Paesaggio' ®	169								
'Natura Pléneuf' ®	170								
'Natura Proluxa' ®	171								
'Nature Evolution' ®	150								
'Océanique' ®	135								
'Prima Amusement' ®	151								
'Prima Annecy-le-Vieux' ®	159								
'Prima Asnières-sur-Seine' ®	160								
'Prima Bella' ®	161								
'Prima Blumberg' ®	162								
'Prima Classy Cocktail' ®	163								
'Prima Francia' ®	173								
'Prima Fun' ®	152								
'Prima Gusta' ®	174								
'Prima Ille-et-Vilaine' ®	164								
'Prima Jasper' ®	144								
'Prima Julia' ®	136								
'Prima Kemnather Frühling' ®	165								







# Nos Pictogrammes

	<b>Calibre des bulbes</b> (cm de circonférence)		<b>Parfum</b> Légèrement parfumé		<b>Exposition au soleil</b> Préfère le soleil
	<b>Hauteur en cm</b>		<b>Parfum</b> Fortement parfumé		<b>Exposition au soleil</b> Préfère la mi-ombre
	<b>Diamètre des fleurs en cm</b>		<b>Profondeur de plantation en cm</b>		<b>Exposition au soleil</b> Préfère l'ombre
	<b>Epoques de floraison</b>		<b>'Hauteur' de plantation</b> Collet du bulbe au niveau du sol		<b>Type de sol</b> Convient pour des sols légers (sableux et tourbeux).
	<b>Type de feuillage</b> Foncé		<b>Naturalisation</b> Floraison pluriannuelle		<b>Type de sol</b> Convient pour des sols moyennement lourds (sablo-argileux, un peu limono-argileux).
	<b>Type de feuillage</b> Strié		<b>Naturalisation</b> Prolifération naturelle		<b>Type de sol</b> Convient pour des sols lourds (limono-argileux).
	<b>Type de feuillage</b> Marbré		<b>Résistance au gel</b> Variété résistant jusqu'à 0° C, -5° C ou -15° C.		<b>Attire les insectes</b>
	<b>Densité de plantation au m²:</b> bulbes entre bulbes		<b>Humidité du sol</b> Préfère un sol bien drainé		
	<b>Densité de plantation au m²:</b> bulbes entre annuelles		<b>Humidité du sol</b> Préfère un sol bien humide		
	<b>Pour la fleur coupée</b> Conseillé		<b>Humidité du sol</b> Préfère un sol extrêmement humide		
	<b>Pour la fleur coupée</b> Très conseillé		<b>Demande un sol acide</b>		
	<b>Tuteurage conseillé si planté en solitaire</b>		<b>Demande un sol humifère</b>		
	<b>Plantation possible en pot ou vasque</b>		<b>Pour la culture intérieure</b>		

# Nos Tampons

	<b>Très recommandé</b> Variété que nous préconisons		<b>Anno</b> Obtention d'avant 1900 ou variété naturelle
	<b>Nouveau</b> Introduction de cette année		<b>BIO</b> Variété également disponible de cultures biologiques
	<b>Nos Spécialités</b>		<b>Français</b> Variété indigène de la France
	<b>Bee Wise</b> Attractif pour les abeilles et les papillons		
	<b>Plantation Mécanisée</b> Variété qui nous pouvons planter avec notre machine de plantation		





Verver Export  
Hasselaarsweg 30  
1704 DX Heerhugowaard  
Hollande

T : 00 31 72 505 1481  
E : info@ververexport.fr  
I : www.ververexport.fr



Les plus grands calibres



Pour une visite au moment de la floraison



Une indiscutable TOP qualité de bulbes



Pour le meilleur rapport Qualité/Prix



Nos promesses que nous tenons



Une gamme innovante avec mélanges incomparables



Nos conseils techniques



La préparation de votre commande par secteur de la ville



Notre site internet, vous guidant dans votre choix



Réapprovisionnement sous 48 heures si nécessaire



Livraison en clayettes plastiques non-consignées



Nos Fêtes de Fleurs



Toujours un interlocuteur à votre côté

Nous avons découvert qu'une clientèle qui s'agrandit tous les ans a choisi de mettre en avant les 'valeurs' Verver Export.

C'est la garantie de votre succès dans le fleurissement printanier et estival. Réclamez-les toujours...